

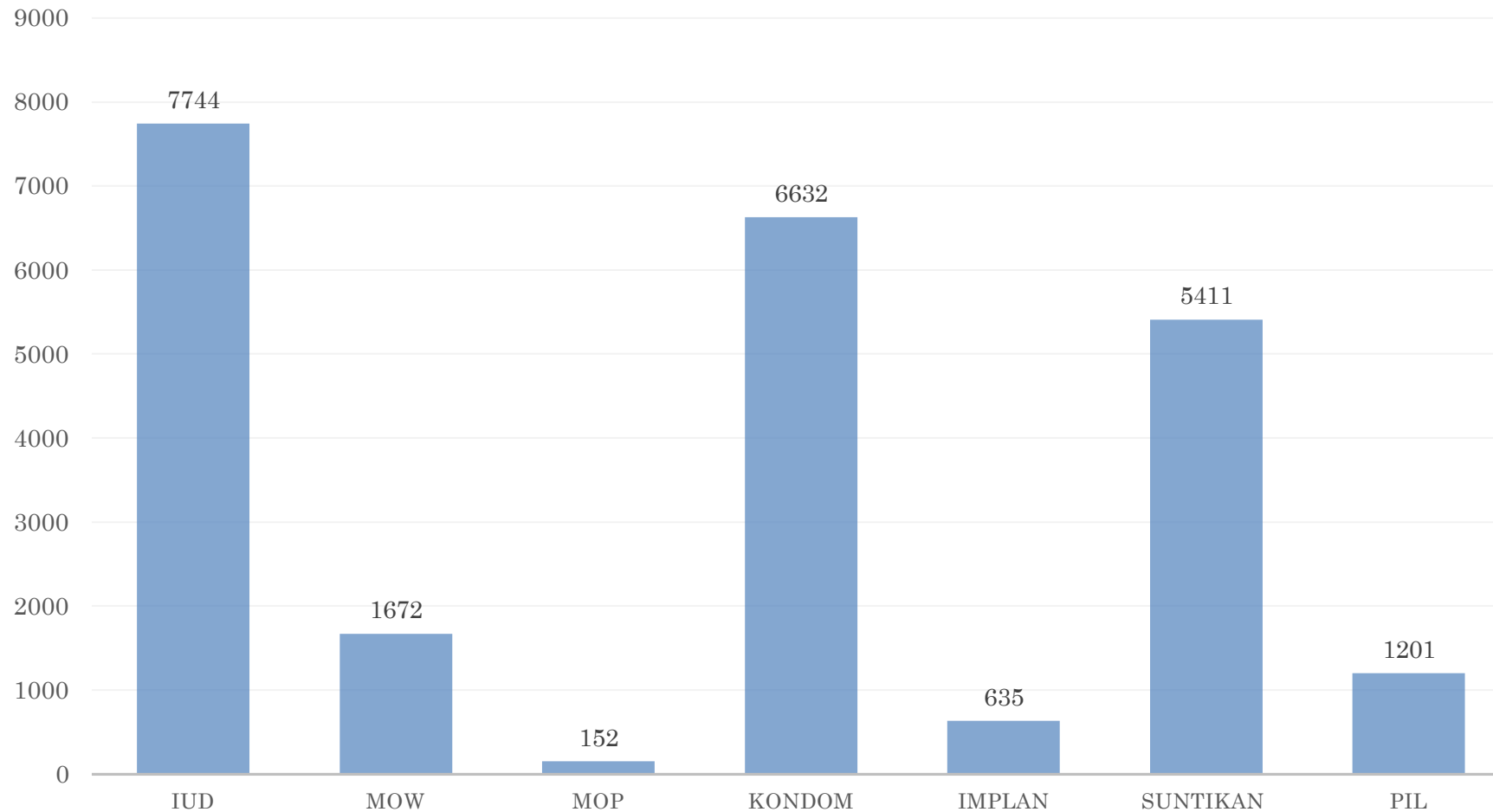
# DATA KB

BULAN : MEI TAHUN : 2021

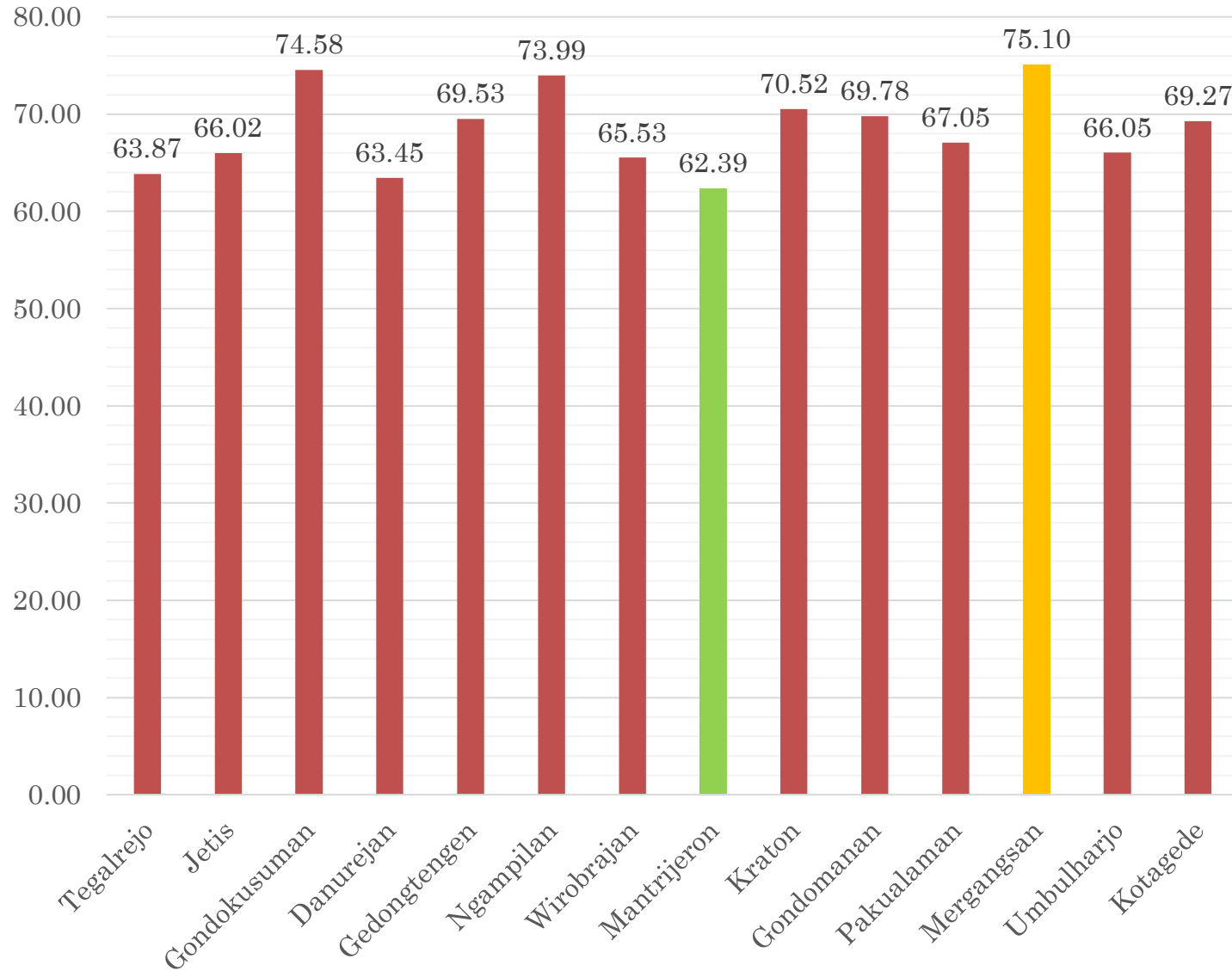
## DATA PUS DAN KEPESERTAAN KB

NO	KECAMATAN	JUMLAH PUS	JUMLAH PESERTA KB AKTIF MENURUT METODE KONTRASEPSI														JUMLAH PESERTA KB AKTIF	% KB AKTIF
			IUD	%	MOW	%	MOP	%	KONDOM	%	IMPLAN	%	SUNTIK	%	PIL	%		
1	Tegalrejo	3,523	843	37.47	153	6.80	13	0.58	528	23.47	63	2.80	542	24.09	108	4.80	2,250	63.87
2	Jetis	2,007	497	37.51	81	6.11	10	0.75	271	20.45	53	4.00	356	26.87	57	4.30	1,325	66.02
3	Gondokusuman	3,001	726	32.44	218	9.74	14	0.63	735	32.84	89	3.98	395	17.65	61	2.73	2,238	74.58
4	Danurejan	1,494	271	28.59	67	7.07	4	0.42	209	22.05	25	2.64	310	32.70	62	6.54	948	63.45
5	Gedongtengen	1,352	257	27.34	63	6.70	10	1.06	221	23.51	28	2.98	285	30.32	76	8.09	940	69.53
6	Ngampilan	1,380	308	30.17	68	6.66	8	0.78	404	39.57	19	1.86	158	15.48	56	5.48	1,021	73.99
7	Wirobrajan	2,257	568	38.40	91	6.15	8	0.54	400	27.05	34	2.30	327	22.11	51	3.45	1,479	65.53
8	Mantrijeron	2,935	684	37.36	127	6.94	2	0.11	562	30.69	35	1.91	314	17.15	107	5.84	1,831	62.39
9	Kraton	1,723	429	35.31	90	7.41	7	0.58	279	22.96	37	3.05	305	25.10	68	5.60	1,215	70.52
10	Gondomanan	1,125	257	32.74	71	9.04	28	3.57	170	21.66	7	0.89	211	26.88	41	5.22	785	69.78
11	Pakualaman	783	176	33.52	60	11.43	5	0.95	160	30.48	19	3.62	74	14.10	31	5.90	525	67.05
12	Mergangsan	2,635	601	30.37	150	7.58	9	0.45	751	37.95	48	2.43	334	16.88	86	4.35	1,979	75.10
13	Umbulharjo	6,763	1393	31.18	280	6.27	24	0.54	1270	28.43	110	2.46	1105	24.74	285	6.38	4,467	66.05
14	Kotagede	3,528	734	30.03	153	6.26	10	0.41	672	27.50	68	2.78	695	28.44	112	4.58	2,444	69.27
<b>JUMLAH</b>		<b>34,506</b>	<b>7,744</b>	<b>33.03</b>	<b>1,672</b>	<b>7.13</b>	<b>152</b>	<b>0.65</b>	<b>6,632</b>	<b>28.29</b>	<b>635</b>	<b>2.71</b>	<b>5,411</b>	<b>23.08</b>	<b>1,201</b>	<b>5.12</b>	<b>23,447</b>	<b>67.95</b>

# KEPESERTAAN BER-KB PER KONTRASEPSI



## PESERTA KB AKTIF



- ❖ Kemantren dengan kepesertaan ber KB tertinggi adalah Kemantren Mergangsan dengan prosentase 75,10%
- ❖ Kemantren dengan kepesertaan ber KB terendah adalah Kemantren Mantriweron dengan prosentase 62,39%
- ❖ Rata-rata kepesertaan ber KB di Kota Yogyakarta 67,95%

## PASANGAN USIA SUBUR BUKAN PESERTA KB

NO	KECAMATAN	JUMLAH PUS	PUS BUKAN PESERTA KB									
			PUS BUKAN PESERTA KB		HAMIL		INGIN ANAK SEGERA		INGIN ANAK DITUNDA		TIDAK INGIN ANAK LAGI	
			JUMLAH	%	JUMLAH	%	JUMLAH	%	JUMLAH	%	JUMLAH	%
1	Tegalrejo	3,523	1,273	36.13	112	3.18	724	20.55	206	5.85	231	6.56
2	Jetis	2,007	682	33.98	63	3.14	369	18.39	92	4.58	158	7.87
3	Gondokusuman	3,001	763	25.42	83	2.77	341	11.36	165	5.50	174	5.80
4	Danurejan	1,494	546	36.55	44	2.95	237	15.86	81	5.42	184	12.32
5	Gedongtengen	1,352	412	30.47	44	3.25	247	18.27	42	3.11	79	5.84
6	Ngampilan	1,380	359	26.01	42	3.04	198	14.35	40	2.90	79	5.72
7	Wirobrajan	2,257	778	34.47	84	3.72	290	12.85	180	7.98	224	9.92
8	Mantrijeron	2,935	1,104	37.61	86	2.93	533	18.16	159	5.42	326	11.11
9	Kraton	1,723	508	29.48	270	15.67	66	3.83	60	3.48	112	6.50
10	Gondomanan	1,125	340	30.22	42	3.73	197	17.51	39	3.47	62	5.51
11	Pakualaman	783	258	32.95	21	2.68	133	16.99	26	3.32	78	9.96
12	Mergangsan	2,635	656	24.90	88	3.34	405	15.37	56	2.13	107	4.06
13	Umbulharjo	6,763	2,296	33.95	206	3.05	1,237	18.29	278	4.11	575	8.50
14	Kotagede	3,528	1,084	30.73	139	3.94	458	12.98	242	6.86	245	6.94
<b>JUMLAH</b>		<b>34,506</b>	<b>11,059</b>	<b>32.05</b>	<b>1,324</b>	<b>3.84</b>	<b>5,435</b>	<b>15.75</b>	<b>1,666</b>	<b>4.83</b>	<b>2,634</b>	<b>7.63</b>

# PESERTA KB AKTIF PER KELURAHAN

NO	KECAMATAN	JUMLAH PUS	JUMLAH PESERTA KB AKTIF MENURUT METODE KONTRASEPSI														JUMLAH PESERTA KB AKTIF	% PESERTA KB AKTIF
			IUD	%	MOW	%	MOP	%	KONDOM	%	IMPLAN	%	SUNTIK	%	PIL	%		
1	Tegalrejo	3523	843	37,47	153	6,80	13	0,58	528	23,47	63	2,80	542	24,09	108	4,80	2250	63,87
	Kricak	1341	333	24,83	55	6,26	3	0,34	158	18,00	38	4,33	243	27,68	48	5,47	878	65,47
	Karangwaru	848	176	20,75	44	8,43	7	1,34	155	29,69	11	2,11	110	21,07	19	3,64	522	61,56
	Tegalrejo	885	194	21,92	41	7,50	3	0,55	161	29,43	9	1,65	112	20,48	27	4,94	547	61,81
	Bener	449	140	31,18	13	4,29	0	0,00	54	17,82	5	1,65	77	25,41	14	4,62	303	67,48
2	Jetis	2007	497	37,51	81	6,11	10	0,75	271	20,45	53	4,00	356	26,87	57	4,30	1325	66,02
	Bumijo	769	181	37,87	25	5,23	5	1,05	76	15,90	27	5,65	142	29,71	22	4,60	478	62,16
	Cokrodiningratan	637	179	40,87	28	6,39	3	0,68	122	27,85	15	3,42	75	17,12	16	3,65	438	68,76
	Gowongan	601	137	33,50	28	6,85	2	0,49	73	17,85	11	2,69	139	33,99	19	4,65	409	68,05
3	Gondokusuman	3001	726	32,44	218	9,74	14	0,63	735	32,84	89	3,98	395	17,65	61	2,73	2238	74,58
	Demangan	612	149	32,96	31	6,86	2	0,44	165	36,50	15	3,32	77	17,04	13	2,88	452	73,86
	Kotabaru	210	61	34,08	12	6,70	1	0,56	52	29,05	12	6,70	38	21,23	3	1,68	179	85,24
	Klitren	685	170	35,12	42	8,68	3	0,62	135	27,89	31	6,40	87	17,98	16	3,31	484	70,66
	Baciro	818	206	34,11	85	14,07	5	0,83	197	32,62	12	1,99	95	15,73	4	0,66	604	73,84
	Terban	676	140	26,97	48	9,25	3	0,58	186	35,84	19	3,66	98	18,88	25	4,82	519	76,78
4	Danurejan	1494	271	28,59	67	7,07	4	0,42	209	22,05	25	2,64	310	32,70	62	6,54	948	63,45
	Suryatmajan	295	59	34,71	8	4,71	2	1,18	42	24,71	2	1,18	49	28,82	8	4,71	170	57,63
	Tegalpanggung	735	127	26,91	39	8,26	1	0,21	90	19,07	20	4,24	166	35,17	29	6,14	472	64,22
	Bausasran	464	85	27,78	20	6,54	1	0,33	77	25,16	3	0,98	95	31,05	25	8,17	306	65,95

# PESERTA KB AKTIF PER KELURAHAN

NO	KECAMATAN	JUMLAH PUS	JUMLAH PESERTA KB AKTIF MENURUT METODE KONTRASEPSI														JUMLAH PESERTA KB AKTIF	% PESERTA KB AKTIF
			IUD	%	MOW	%	MOP	%	KONDOM	%	IMPLAN	%	SUNTIKAN	%	PIL	%		
5	Gedongtengen	1352	257	27,34	63	6,70	10	1,06	221	23,51	28	2,98	285	30,32	76	8,09	940	69,53
	Sosromenduran	428	105	33,55	26	8,31	8	2,56	54	17,25	9	2,88	91	29,07	20	6,39	313	73,13
	Pringgokusuman	924	152	24,24	37	5,90	2	0,32	167	26,63	19	3,03	194	30,94	56	8,93	627	67,86
6	Ngampilan	1380	308	30,17	68	6,66	8	0,78	404	39,57	19	1,86	158	15,48	56	5,48	1021	73,99
	Ngampilan	771	183	29,61	30	4,85	5	0,81	281	45,47	2	0,32	82	13,27	35	5,66	618	80,16
	Notoprajan	609	125	31,02	38	9,43	3	0,74	123	30,52	17	4,22	76	18,86	21	5,21	403	66,17
7	Wirobrajan	2257	568	38,40	91	6,15	8	0,54	400	27,05	34	2,30	327	22,11	51	3,45	1479	65,53
	Pakuncen	882	230	42,28	33	6,07	3	0,55	102	18,75	23	4,23	132	24,26	21	3,86	544	61,68
	Wirobrajan	728	194	43,69	21	4,73	3	0,68	130	29,28	4	0,90	82	18,47	10	2,25	444	60,99
	Patangpuluhan	647	144	29,33	37	7,54	2	0,41	168	34,22	7	1,43	113	23,01	20	4,07	491	75,89
8	Mantrijeron	2935	684	37,36	127	6,94	2	0,11	562	30,69	35	1,91	314	17,15	107	5,84	1831	62,39
	Gedongkiwo	1247	312	41,11	48	6,32	1	0,13	194	25,56	19	2,50	141	18,58	44	5,80	759	60,87
	Suryodonongratan	930	188	31,07	46	7,60	0	0,00	216	35,70	11	1,82	115	19,01	29	4,79	605	65,05
	Mantrijeron	758	184	39,40	33	7,07	1	0,21	152	32,55	5	1,07	58	12,42	34	7,28	467	61,61
9	Kraton	1723	429	35,31	90	7,41	7	0,58	279	22,96	37	3,05	305	25,10	68	5,60	1215	70,52
	Panembahan	734	175	34,79	38	7,55	3	0,60	116	23,06	15	2,98	125	24,85	31	6,16	503	68,53
	Patehan	470	128	34,97	28	7,65	2	0,55	84	22,95	12	3,28	91	24,86	21	5,74	366	77,87
	Kadipaten	519	126	36,42	24	6,94	2	0,58	79	22,83	10	2,89	89	25,72	16	4,62	346	66,67

# PESERTA KB AKTIF PER KELURAHAN

NO	KECAMATAN	JUMLAH PUS	JUMLAH PESERTA KB AKTIF MENURUT METODE KONTRASEPSI														JUMLAH PESERTA KB AKTIF	% PESERTA KB AKTIF
			IUD	%	MOW	%	MOP	%	KONDOM	%	IMPLAN	%	SUNTIKAN	%	PIL	%		
10	Gondomanan	1125	257	32,74	71	9,04	28	3,57	170	21,66	7	0,89	211	26,88	41	5,22	785	69,78
	Prawirodirjan	788	183	32,97	50	9,01	20	3,60	107	19,28	4	0,72	171	30,81	20	3,60	555	70,43
	Ngupasan	337	74	32,17	21	9,13	8	3,48	63	27,39	3	1,30	40	17,39	21	9,13	230	68,25
11	Pakualaman	783	176	33,52	60	11,43	5	0,95	160	30,48	19	3,62	74	14,10	31	5,90	525	67,05
	Gunungketur	331	75	32,61	24	10,43	2	0,87	78	33,91	9	3,91	28	12,17	14	6,09	230	69,49
	Purwokinanthi	452	101	34,24	36	12,20	3	1,02	82	27,80	10	3,39	46	15,59	17	5,76	295	65,27
12	Mergangsan	2635	601	30,37	150	7,58	9	0,45	751	37,95	48	2,43	334	16,88	86	4,35	1979	75,10
	Wirogunan	918	215	30,32	51	7,19	4	0,56	291	41,04	5	0,71	116	16,36	27	3,81	709	77,23
	Keparakan	763	154	27,07	54	9,49	3	0,53	188	33,04	17	2,99	124	21,79	29	5,10	569	74,57
	Brontokusuman	954	232	33,10	45	6,42	2	0,29	272	38,80	26	3,71	94	13,41	30	4,28	701	73,48
13	Umbulharjo	6763	1393	31,18	280	6,27	24	0,54	1270	28,43	110	2,46	1105	24,74	285	6,38	4467	66,05
	Semaki	467	92	30,16	17	5,57	8	2,62	117	38,36	9	2,95	62	20,33	17	5,57	305	65,31
	Mujamuju	820	166	18,97	33	3,77	3	0,34	230	26,29	19	2,17	133	15,20	33	3,77	875	106,71
	Tahunan	848	176	12,85	42	3,07	2	0,15	160	11,68	13	0,95	102	7,45	41	2,99	1370	161,56
	Warungboto	833	200	23,47	31	3,64	2	0,23	167	19,60	12	1,41	168	19,72	23	2,70	852	102,28
	Pandeyan	1245	259	33,29	55	7,07	4	0,51	198	25,45	24	3,08	193	24,81	45	5,78	778	62,49
	Sorosutan	1649	327	32,54	69	6,87	1	0,10	255	25,37	23	2,29	266	26,47	64	6,37	1005	60,95
	Giwangan	901	173	28,55	33	5,45	4	0,66	143	23,60	10	1,65	181	29,87	62	10,23	606	67,26

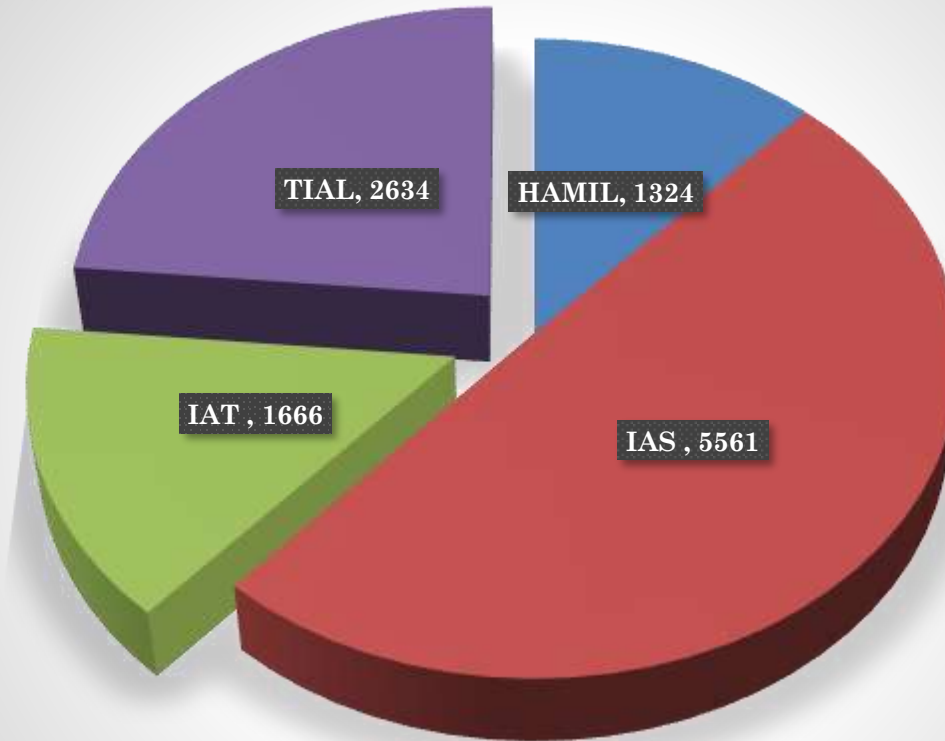


# PESERTA KB AKTIF PER KELURAHAN

NO	KECAMATAN	JUMLAH PUS	JUMLAH PESERTA KB AKTIF MENURUT METODE KONTRASEPSI														JUMLAH PESERTA KB AKTIF	% PESERTA KB AKTIF
			IUD	%	MOW	%	MOP	%	KONDOM	%	IMPLAN	%	SUNTIKAN	%	PIL	%		
14	Kotagede	3528	734	30,03	153	6,26	10	0,41	672	27,50	68	2,78	695	28,44	112	4,58	2444	69,27
	Rejowinangun	1170	279	34,79	54	6,73	3	0,37	179	22,32	24	2,99	227	28,30	36	4,49	802	68,55
	Prenggan	1129	221	29,39	46	6,12	5	0,66	194	25,80	19	2,53	234	31,12	33	4,39	752	66,61
	Purbayan	1229	234	26,29	53	5,96	2	0,22	299	33,60	25	2,81	234	26,29	43	4,83	890	72,42
	JUMLAH	34506	7744		1672		152		6632		635		5411		1201		23447	67,95

# PUS BUKAN PESERTA KB

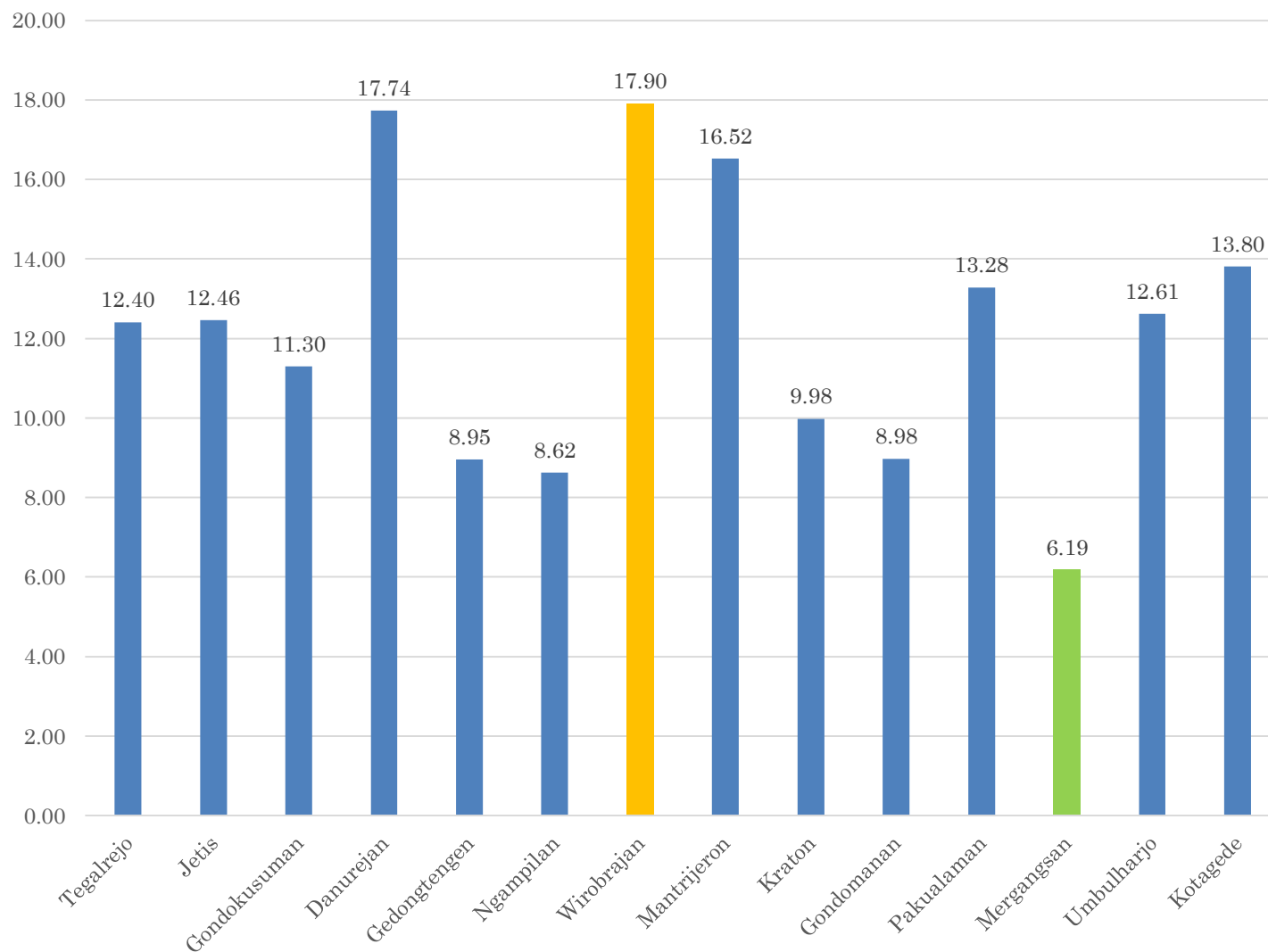
Jumlah PUS : 34.506



# UNMETNEED

NO	KECAMATAN	JUMLAH PUS	PUS BUKAN PESERTA KB		JUMLAH	%
			IAT	TIAL		
1	Tegalrejo	3523	206	231	437	12.40
2	Jetis	2007	92	158	250	12.46
3	Gondokusuman	3001	165	174	339	11.30
4	Danurejan	1494	81	184	265	17.74
5	Gedongtengen	1352	42	79	121	8.95
6	Ngampilan	1380	40	79	119	8.62
7	Wirobrajan	2257	180	224	404	17.90
8	Mantrijeron	2935	159	326	485	16.52
9	Kraton	1723	60	112	172	9.98
10	Gondomanan	1125	39	62	101	8.98
11	Pakualaman	783	26	78	104	13.28
12	Mergangsan	2635	56	107	163	6.19
13	Umbulharjo	6763	278	575	853	12.61
14	Kotagede	3528	242	245	487	13.80
JUMLAH		34,506	1,666	2,634	4,300	12.46

# UNMETNEED



- ❖ Kemantren dengan unmetneed tertinggi adalah Kemantren Wirobrajan dengan prosentase 17,90%
- ❖ Kemantren dengan unmetneed terendah adalah Kemantren Mergangsan dengan prosentase 6,19%
- ❖ Rata-rata unmetneed di Kota Yogyakarta 12,46%

# Peserta KB Baru Berdasarkan Tempat Pelayanan

NO	KECAMATAN	METODE KONTRASEPSI						
		IUD	MOW	MOP	KONDOM	IMPLAN	SUNTIKAN	PIL
1	Tegalrejo	4	0	0	1	1	1	1
2	Jetis	14	0	0	0	0	1	1
3	Gondokusuman	1	3	0	2	1	2	1
4	Danurejan	1	7	0	2	0	4	2
5	Gedongtengen	0	0	0	0	0	0	0
6	Ngampilan	5	1	0	0	0	0	0
7	Wirobrajan	4	0	0	1	2	1	1
8	Mantrijeron	4	0	0	0	0	4	0
9	Kraton	3	0	0	0	0	8	1
10	Gondomanan	5	0	0	0	2	125	11
11	Pakualaman	0	0	0	0	0	1	0
12	Mergangsan	22	5	0	0	1	2	0
13	Umbulharjo	9	1	0	0	1	4	1
14	Kotagede	11	0	0	1	6	1	0
	<b>JUMLAH</b>	<b>83</b>	<b>17</b>	<b>0</b>	<b>7</b>	<b>14</b>	<b>154</b>	<b>19</b>

# KELOMPOK BKB

NO	KECAMATAN	KELOMPOK BKB	JML.KELUARGA SASARAN BKB	KELUARGA MENJADI ANGGOTA BKB	%	BERSTATUS PUS	%	PUS BER-KB	%
1	Tegalrejo	18	280	280	100.00%	265	94.64%	228	86.04%
2	Jetis	15	345	320	92.75%	206	64.38%	184	89.32%
3	Gondokusuman	16	376	325	86.44%	277	85.23%	178	64.26%
4	Danurejan	12	192	181	94.27%	162	89.50%	141	87.04%
5	Gedongtengen	20	413	300	72.64%	286	95.33%	270	94.41%
6	Ngampilan	16	554	542	97.83%	517	95.39%	394	76.21%
7	Wirobrajan	18	792	792	100.00%	702	88.64%	624	88.89%
8	Mantrijeron	19	373	275	73.73%	275	100.00%	200	72.73%
9	Kraton	11	274	229	83.58%	202	88.21%	187	92.57%
10	Gondomanan	15	300	275	91.67%	210	76.36%	125	59.52%
11	Pakualaman	15	340	250	73.53%	100	40.00%	75	75.00%
12	Mergangsan	21	713	713	100.00%	370	51.89%	300	81.08%
13	Umbulharjo	33	1299	1231	94.77%	942	76.52%	746	79.19%
14	Kotagede	15	306	306	100.00%	300	98.04%	246	82.00%
<b>JUMLAH</b>		<b>244</b>	<b>6557</b>	<b>6019</b>	<b>91.80%</b>	<b>4814</b>	<b>79.98%</b>	<b>3898</b>	<b>80.97%</b>

# Kelompok BKR

NO	KECAMATAN	KELOMPOK BKR	JML.KELUARGA SASARAN BKR	KELUARGA MENJADI ANGGOTA BKR	%	BERSTATUS PUS	%	PUS BER-KB	%
1	Tegalrejo	8	98	98	100.00%	78	79.59%	59	75.64
2	Jetis	4	232	127	54.74%	89	70.08%	26	29.21
3	Gondokusuman	8	241	199	82.57%	108	54.27%	99	91.67
4	Danurejan	3	101	41	40.59%	32	78.05%	18	56.25
5	Gedongtengen	16	116	108	93.10%	105	97.22%	92	87.62
6	Ngampilan	7	186	150	80.65%	125	83.33%	97	77.60
7	Wirobrajan	9	234	234	100.00%	159	67.95%	140	88.05
8	Mantrijeron	7	210	186	88.57%	180	96.77%	172	95.56
9	Kraton	4	118	103	87.29%	77	74.76%	76	98.70
10	Gondomanan	3	85	60	70.59%	45	75.00%	40	88.89
11	Pakualaman	7	95	90	94.74%	45	50.00%	40	88.89
12	Mergangsan	6	206	171	83.01%	120	70.18%	94	78.33
13	Umbulharjo	10	732	405	55.33%	301	74.32%	201	66.78
14	Kotagede	6	426	426	100.00%	250	58.69%	245	98.00
	<b>JUMLAH</b>	<b>98</b>	<b>3080</b>	<b>2398</b>	<b>77.86%</b>	<b>1714</b>	<b>71.48%</b>	<b>1399</b>	<b>81.62%</b>

# Kelompok BKL

NO	KECAMATAN	KELOMPOK BKL	JML.KELUARGA SASARAN BKL	KELUARGA MENJADI ANGGOTA BKL	%	BERSTATUS PUS	%	PUS BER-KB	%
1	Tegalrejo	6	159	159	100.00%	130	81.76%	117	90.00
2	Jetis	5	156	125	80.13%	45	36.00%	35	77.78
3	Gondokusuman	8	246	156	63.41%	63	40.38%	61	96.83
4	Danurejan	5	83	79	95.18%	51	64.56%	36	70.59
5	Gedongtengen	17	141	133	94.33%	60	45.11%	51	85.00
6	Ngampilan	11	250	233	93.20%	150	64.38%	134	89.33
7	Wirobrajan	11	274	274	100.00%	123	44.89%	96	78.05
8	Mantrijeron	13	300	270	90.00%	200	74.07%	162	81.00
9	Kraton	8	417	263	63.07%	65	24.71%	63	96.92
10	Gondomanan	6	130	130	100.00%	100	76.92%	50	50.00
11	Pakualaman	8	100	95	95.00%	50	52.63%	45	90.00
12	Mergangsan	10	357	301	84.31%	123	40.86%	81	65.85
13	Umbulharjo	11	564	412	73.05%	224	54.37%	151	67.41
14	Kotagede	12	624	624	100.00%	117	18.75%	117	100.00
	<b>JUMLAH</b>	<b>131</b>	<b>3801</b>	<b>3254</b>	<b>85.61%</b>	<b>1501</b>	<b>46.13%</b>	<b>1199</b>	<b>79.88%</b>



# Kelompok UPPKS

NO	KECAMATAN	KELOMPOK UPPKS	JML.KELUARGA YANG MENJADI ANGGOTA UPPKS	BERSTATUS PUS	%	PUS BER - KB	%
1	Tegalrejo	9	266	219	82.33%	197	89.95
2	Jetis	15	236	160	67.80%	63	39.38
3	Gondokusuman	17	402	120	29.85%	97	80.83
4	Danurejan	9	104	43	41.35%	22	51.16
5	Gedongtengen	9	76	65	85.53%	61	93.85
6	Ngampilan	11	195	110	56.41%	100	90.91
7	Wirobrajan	12	196	63	32.14%	52	82.54
8	Mantrijeron	13	208	115	55.29%	86	74.78
9	Kraton	11	279	186	66.67%	0	0.00
10	Gondomanan	11	120	80	66.67%	50	62.50
11	Pakualaman	16	125	85	68.00%	80	94.12
12	Mergangsan	16	220	109	49.55%	64	58.72
13	Umbulharjo	23	422	244	57.82%	244	100.00
14	Kotagede	11	122	27	22.13%	27	100.00
	<b>JUMLAH</b>	<b>183</b>	<b>2971</b>	<b>1626</b>	<b>70.30%</b>	<b>1143</b>	<b>70.30</b>

# JUMLAH KESERTAAN KB DI KELOMPOK KEGIATAN

KELOMPOK KEGIATAN	BERSTATUS PUS	PUS BER KB	%
BKB	4814	3898	80.97
BKR	1714	1399	81.62
BKL	1501	1199	79.88
UPPKS	1626	1143	70.30

---

# Fasilitas kesehatan

NO	KECAMATAN	FASKES KB		JUMLAH FASKES	KERJASAMA DENGAN BPJS
		PEMERINTAH	SWASTA		
1	Tegalrejo	2	2	4	4
2	Jetis	1	1	2	1
3	Gondokusuman	4	5	9	9
4	Danurejan	2	2	4	3
5	Gedongtengen	1	0	1	1
6	Ngampilan	2	1	3	2
7	Wirobrajan	1	3	4	3
8	Mantriaron	2	5	7	3
9	Kraton	1	0	1	1
10	Gondomanan	1	2	3	2
11	Pakualaman	1	0	1	1
12	Mergangsan	3	2	5	3
13	Umbulharjo	3	9	12	6
14	Kotagede	2	6	8	6
	<b>JUMLAH</b>	<b>26</b>	<b>38</b>	<b>64</b>	<b>45</b>