

# Evaluasi Implementasi Kebijakan Ketersediaan Data dan Informasi Tk. Kota (Data bulan AGUSTUS 2024)

YOGYAKARTA, 18 SEPTEMBER 2024

DIGAP2KB- DP3AP2KB KOTA  
YOGYAKARTA


AKSES : 13 SEPTEMBER 2024



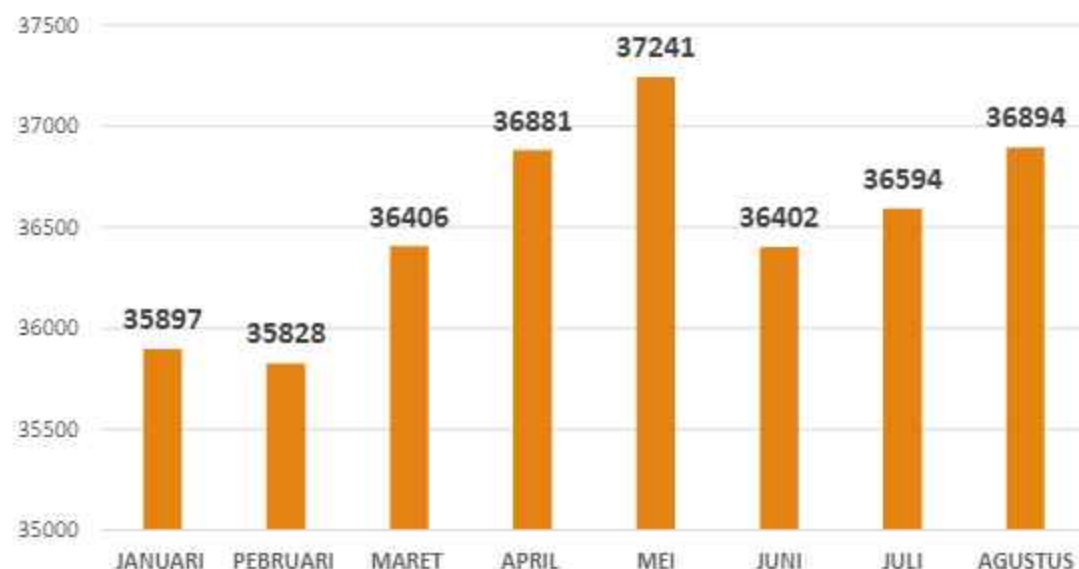
---

# PASANGAN USIA SUBUR

01



# JUMLAH PUS



PUS dari bulan Mei ke bulan Juni turun sebanyak 839 PUS, sedangkan jika dihitung dari bulan Januari ke bulan Agustus bertambah PUS sebanyak 997 PUS, dari bulan Juni ke Agustus PUS bertambah 492 PUS, dari bulan Juli ke Agustus bertambah 300 PUS

KEMANTREN	JUMLAH PUS
TEGALREJO	3463
JETIS	2046
GONDOKUSUMAN	3171
DANUREJAN	1651
GEDONGTENGEN	1495
NGAMPILAN	1509
WIROBRAJAN	2344
MANTRI JERON	3226
KRATON	1466
GONDONANAN	1294
PAKUALAMAN	768
MERGANGSAN	3008
UMBULHARJO	7369
KOTAGEDE	4084
<b>JUMLAH TOTAL</b>	<b>36894</b>

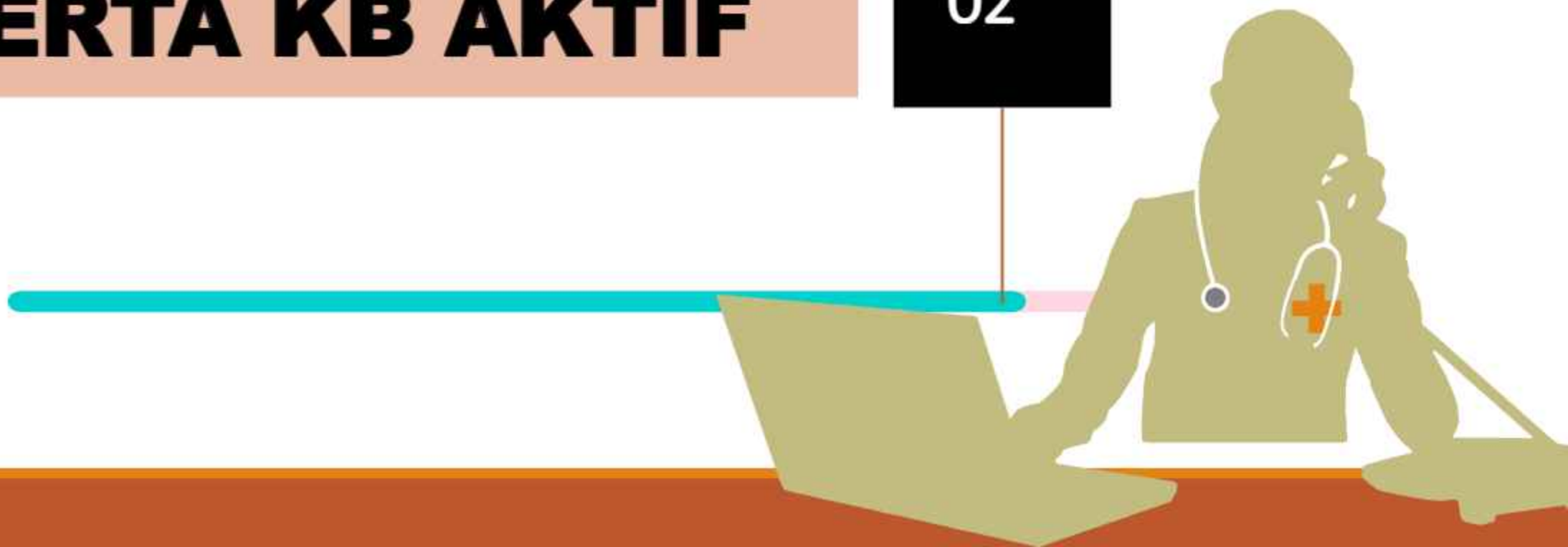
## PENINGKATAN JUMLAH PUS PER KEMANTREN

KEMANTREN	Juli	Agustus	naik/ turun
TEGALREJO	3437	3463	26
JETIS	2039	2046	7
GONDOKUSUMAN	3131	3171	40
DANUREJAN	1628	1651	23
GEDONGTENGEN	1467	1495	28
NGAMPILAN	1493	1509	16
WIROBRAJAN	2325	2344	19
MANTRIJERON	3207	3226	19
KRATON	1445	1466	21
GONDONANAN	1283	1294	11
PAKUALAMAN	765	768	3
MERGANGSAN	2995	3008	13
UMBULHARJO	7308	7369	61
KOTAGEDE	4071	4084	13
	36594	36894	300

---

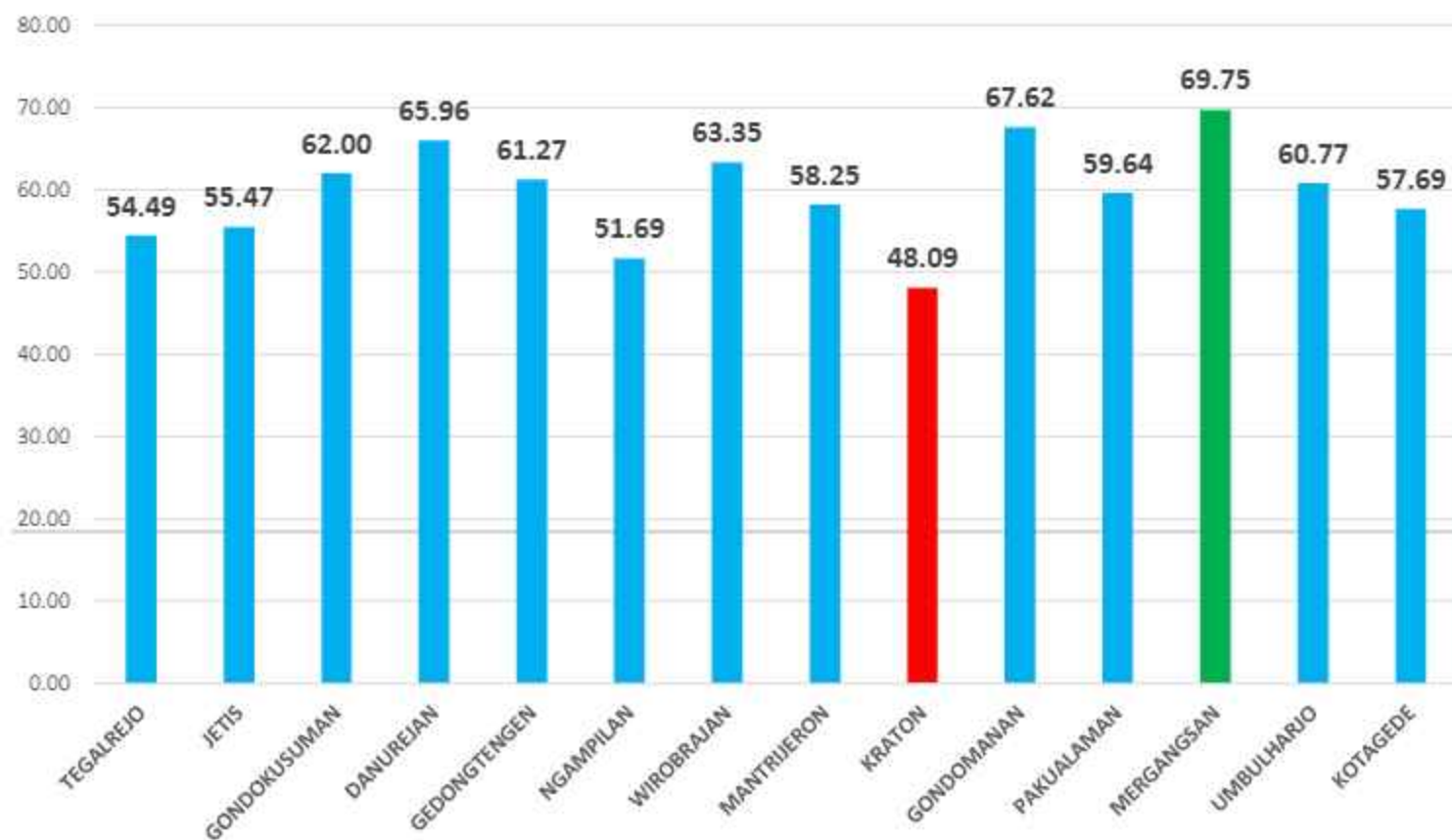
# **PESERTA KB AKTIF**

02



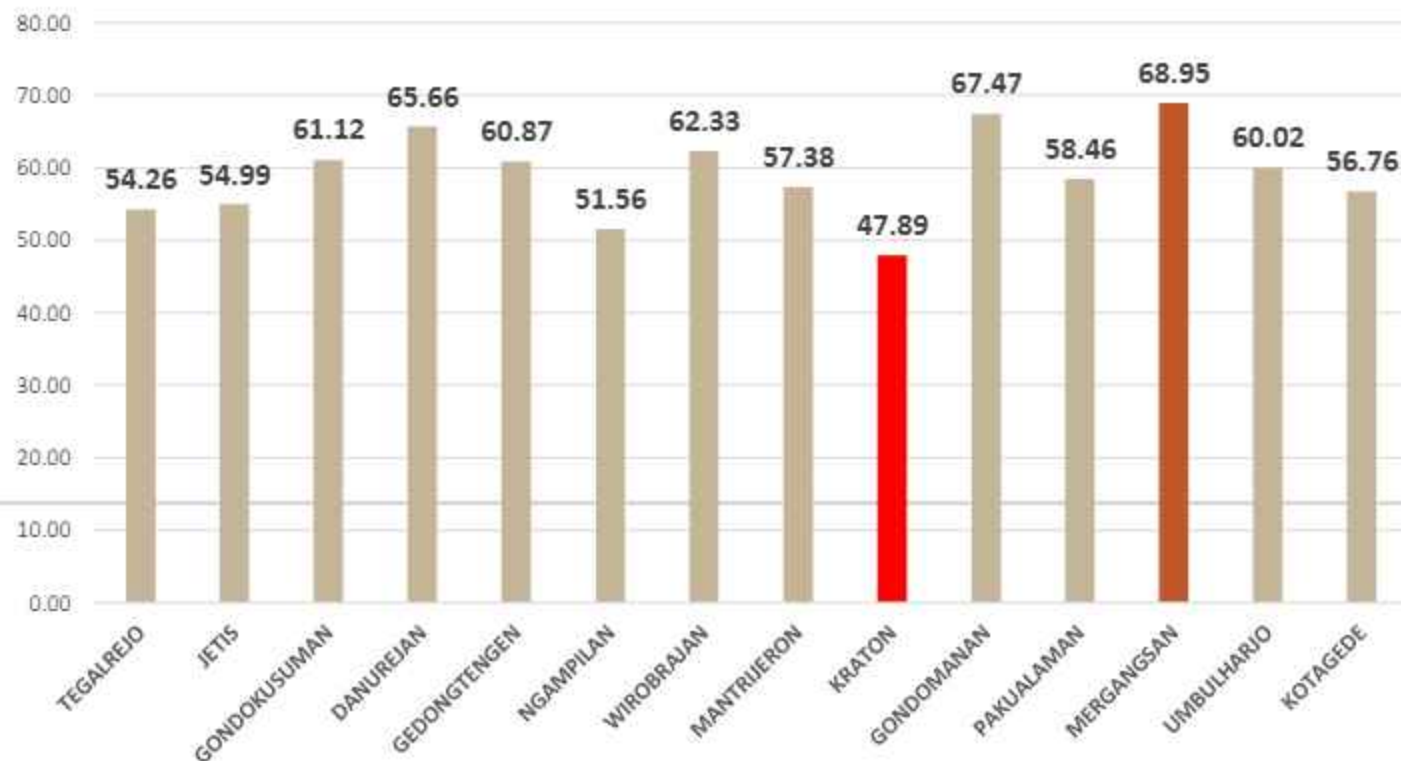


## PESERTA KB AKTIF TK. KOTA : 59,92%



Kepesertaan KB tertinggi ada di kemantren **Mergangsan** dengan persentase **69,75%** (naik 0,03%)  
Kepesertaan KB terendah ada di kemantren **Kraton** dengan persentase **48,09%** (naik 0,75%)  
Rata-rata kepesertaan KB tingkat Kota Yogyakarta **59,92%** (naik 0,66%)

## mCPR TK. KOTA : 59,26%



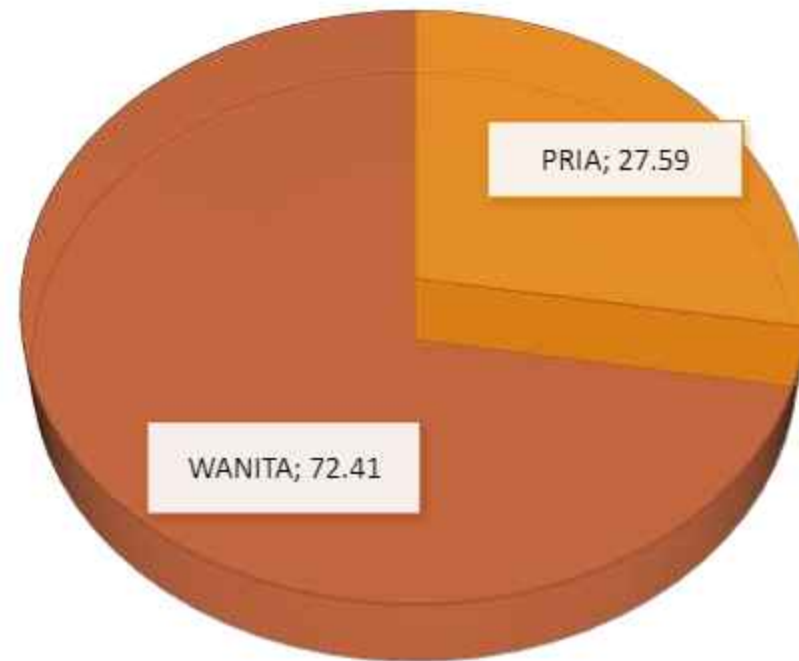
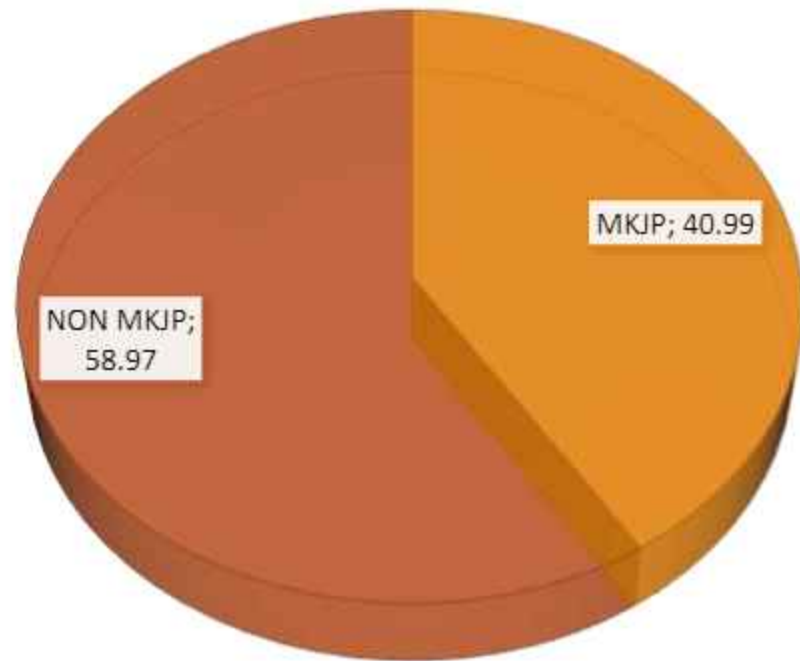
Kepesertaan KB tertinggi ada di kemantren

Mergangsan dengan prosentase **68,95%** (naik 0,04%)

Kepesertaan KB terendah ada di kemantren **Kraton** dengan prosentase **47,89%** (naik 0,76%)

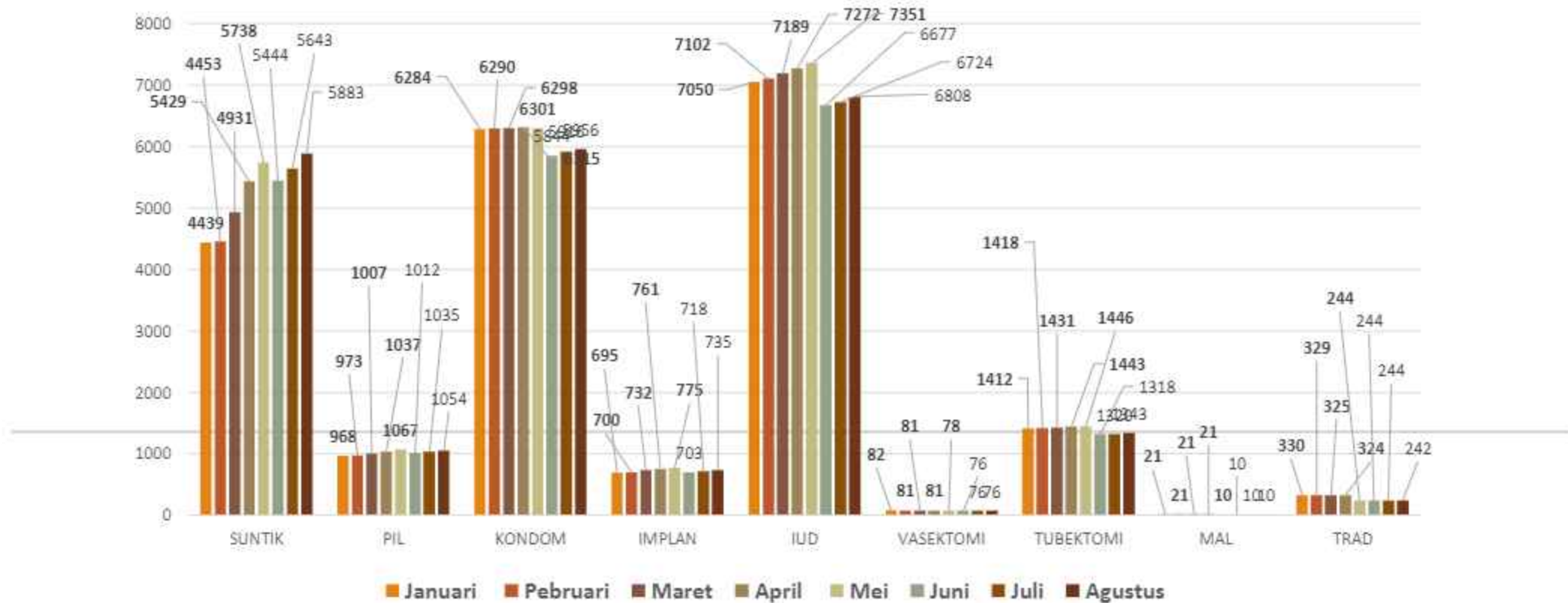
mCPR 59,26% (naik 0,67%)

## PERBANDINGAN PESERTA KB AKTIF : MKJP/NON MKJP DAN PRIA/WANITA

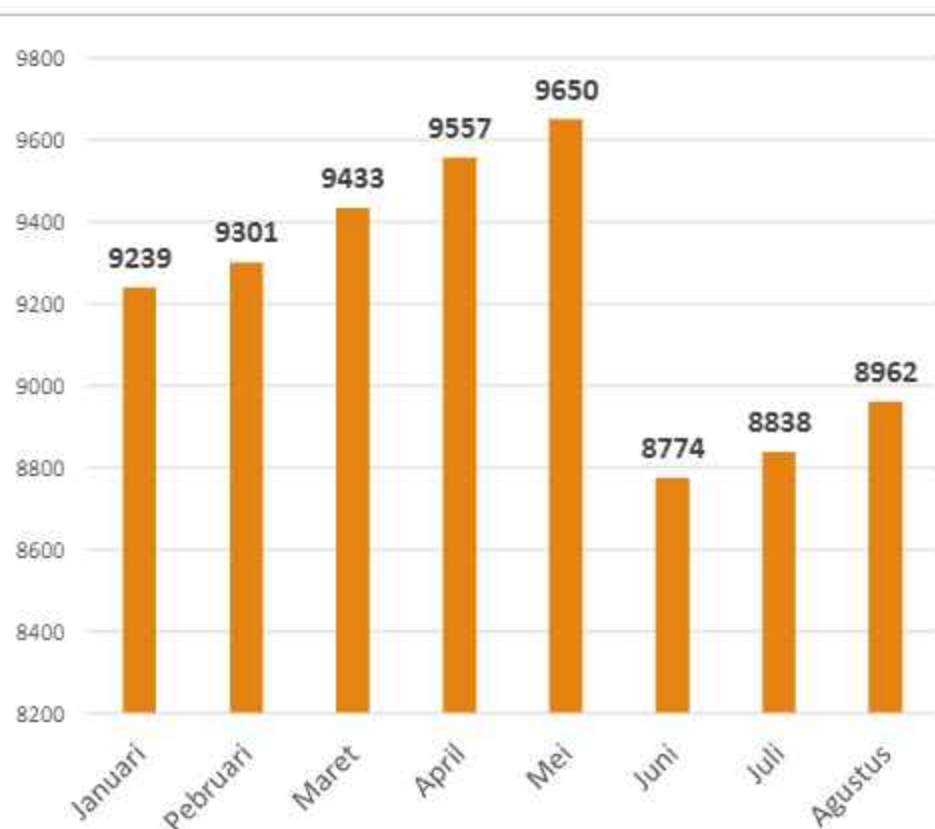
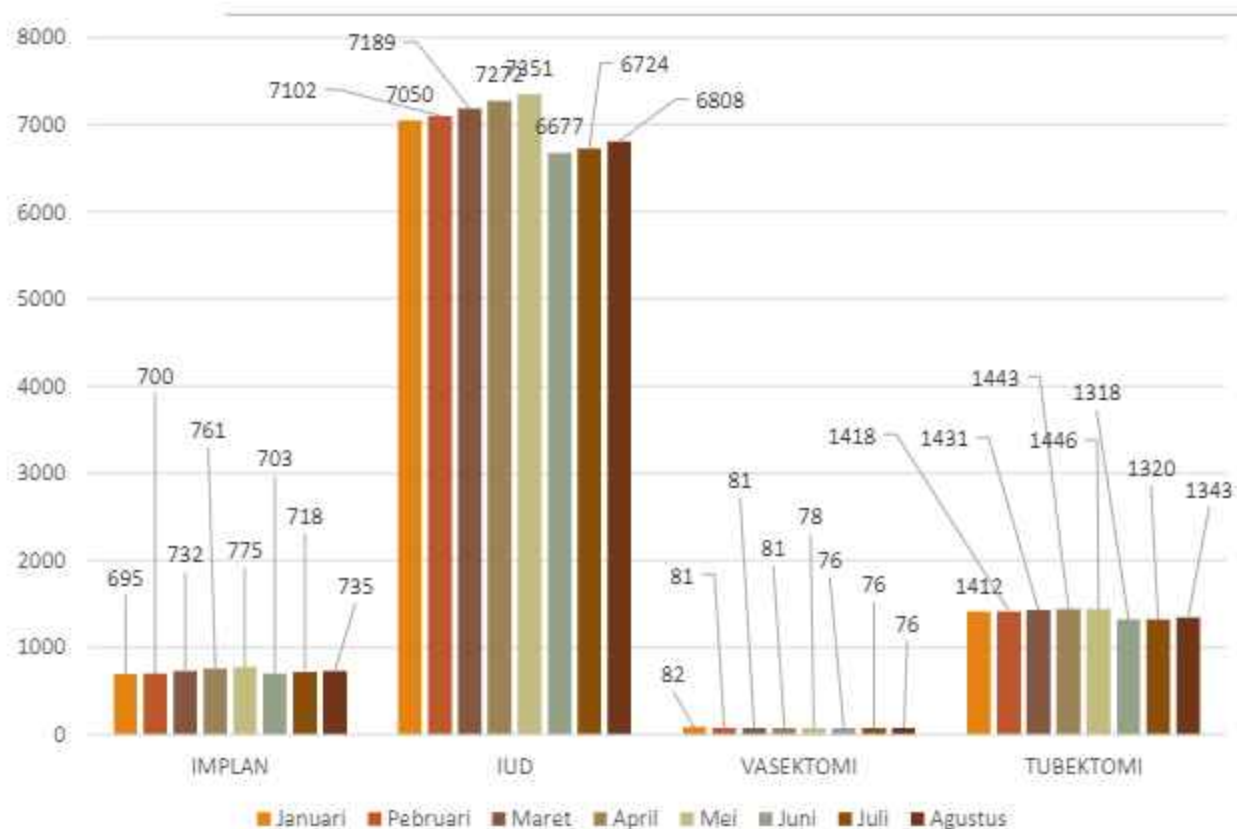




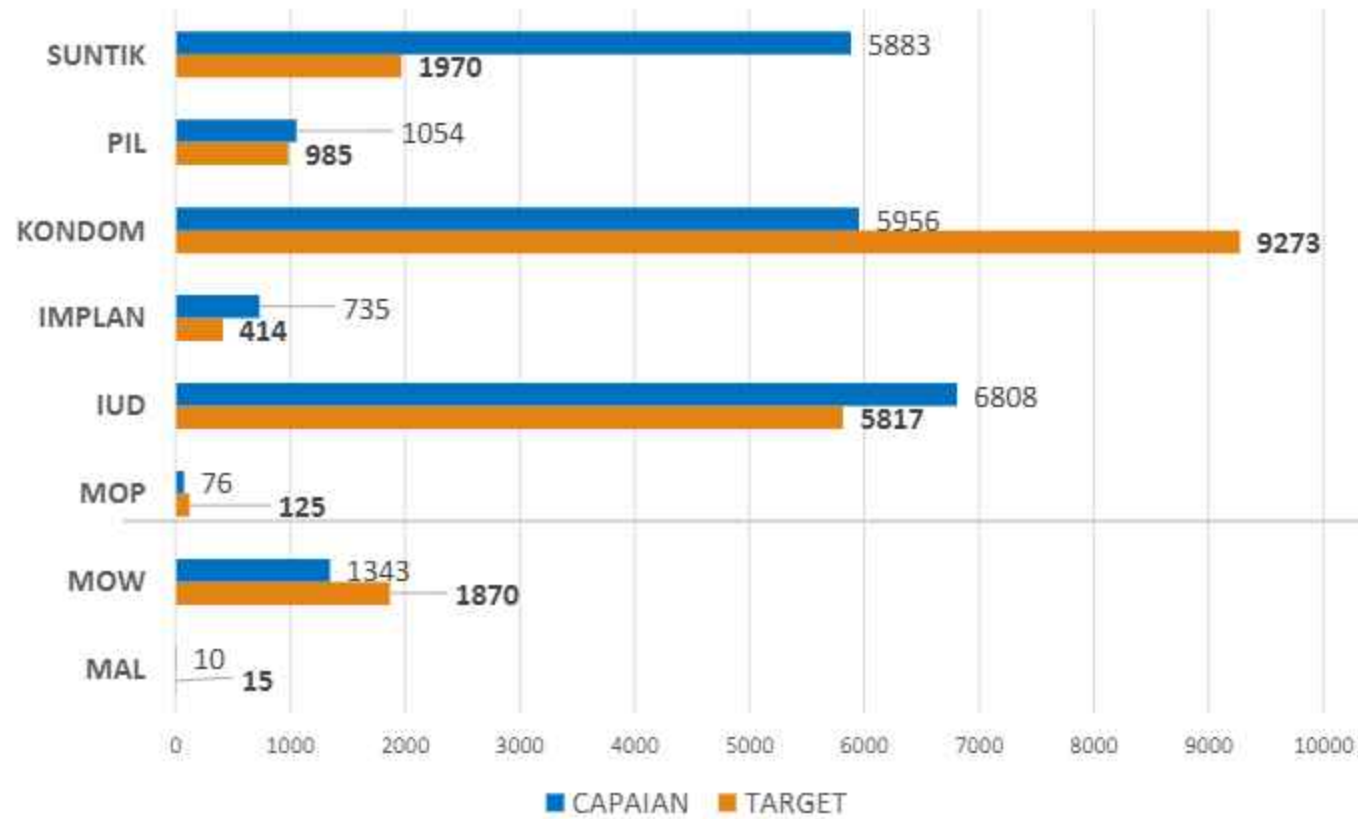
## PERBANDINGAN PESERTA KB AKTIF TK KOTA BULAN JANUARI SD AGUSTUS TAHUN 2024



# PERBANDINGAN PESERTA KB AKTIF MKJP



## CAPAIAN PESERTA KB AKTIF s/d BULAN AGUSTUS TERHADAP TARGET TAHUN 2024



MAL 66,67

MOW 71,82

MOP 60,80

IUD 117,04

IMPLAN 177,54

KONDOM 64,23

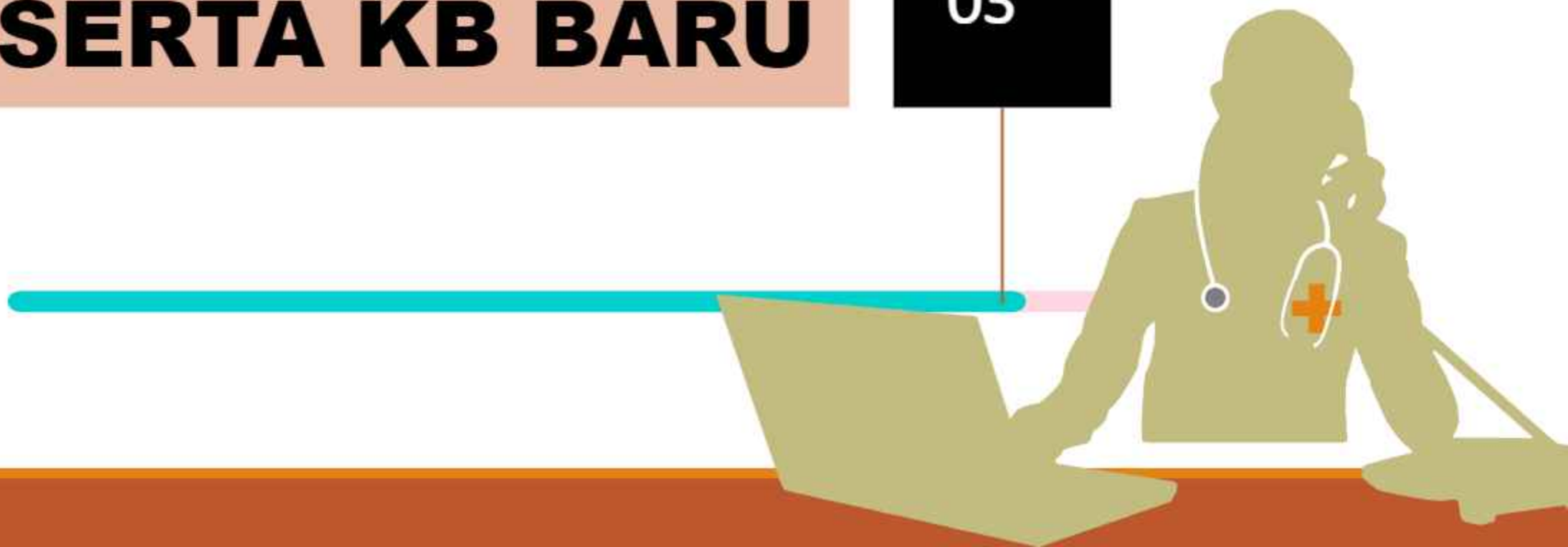
PIL 107,01

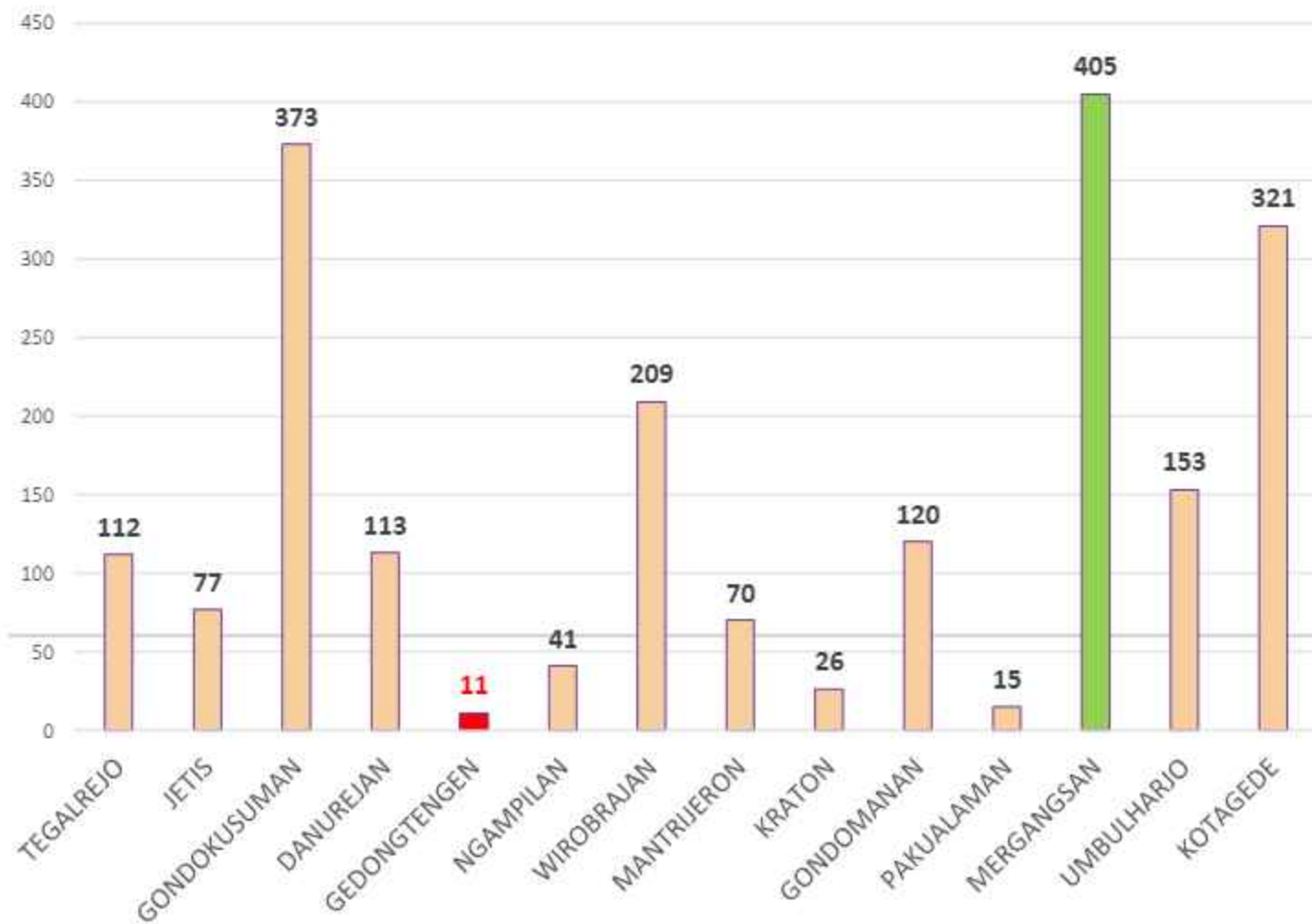
SUNTIK 298,63

---

# PESERTA KB BARU

03





Kepesertaan KB Baru domisili maupun hasil pelayanan tertinggi di kemantren

**Mergangsan.**

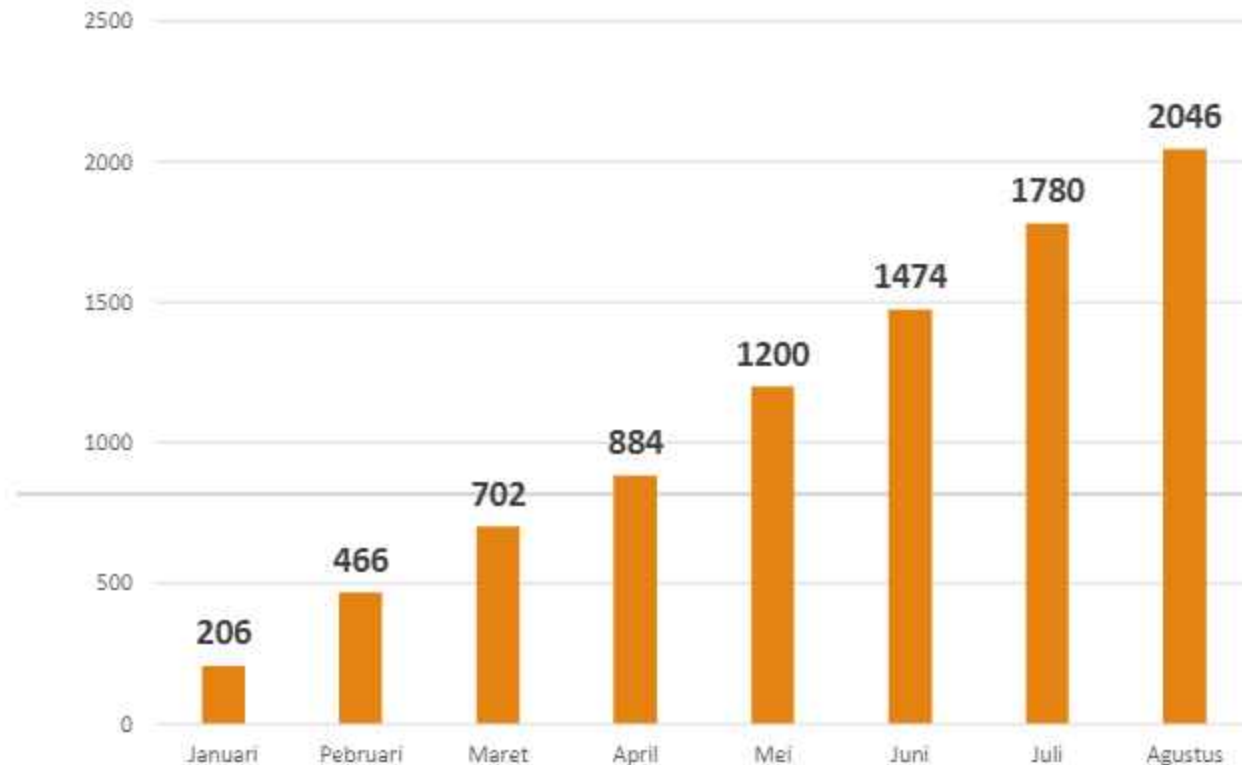
sedangkan

Kepesertaan KB Baru terendah ada di kemantren

**Gedongtengen**

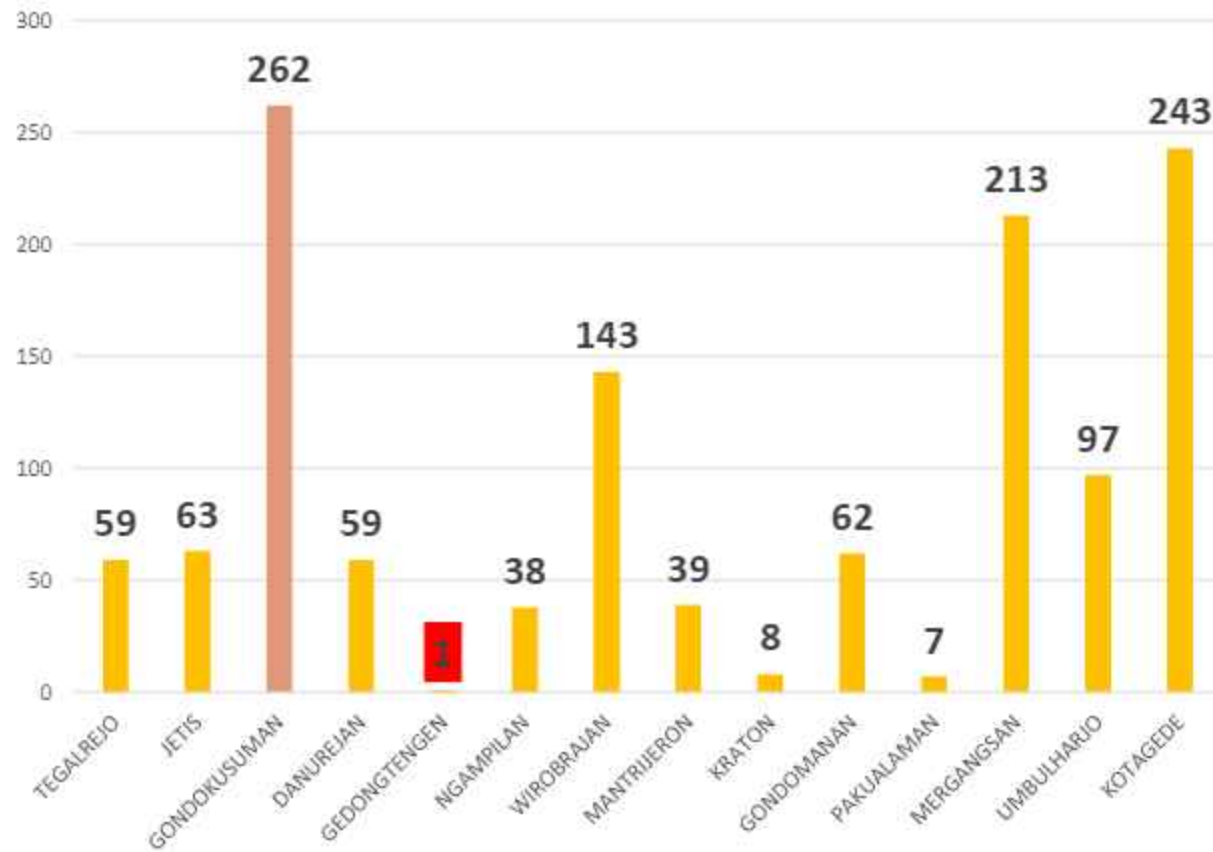


## PENINGKATAN PESERTA KB BARU sd AGUSTUS TAHUN 2024



Kepesertaan KB Baru domisili maupun hasil pelayanan MENINGKAT dari bulan Januari sd Agustus sebanyak 1.840 PB, Peningkatan terbanyak berada di bulan April ke bulan Mei yaitu 316 PB, sedangkan bulan Juli ke Agustus meningkat sebanyak 266 PB

# PESERTA KB BARU MKJP sd AGUSTUS TAHUN 2024



Kepesertaan KB Baru MKJP domisili maupun hasil pelayanan tertinggi di kemantren

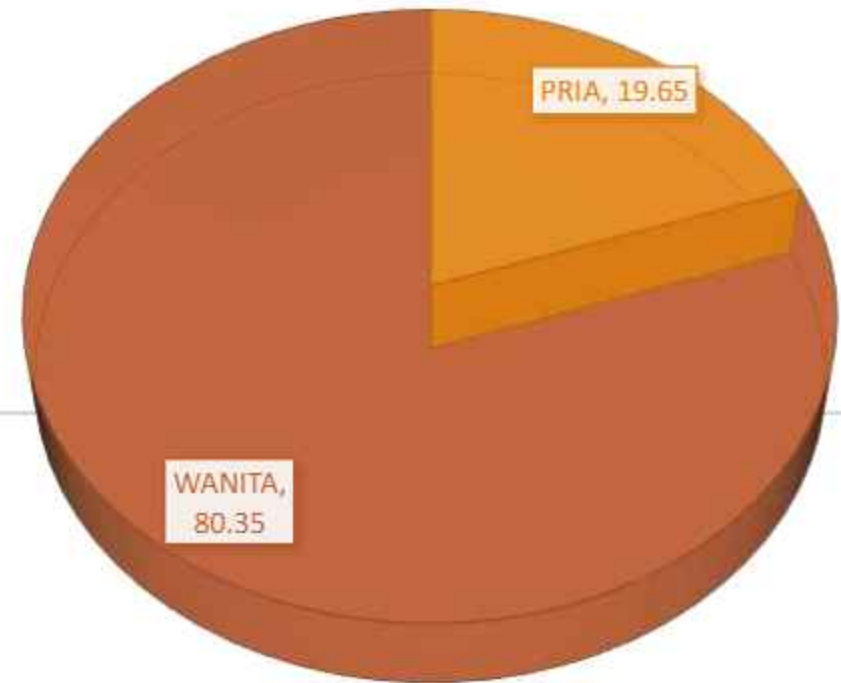
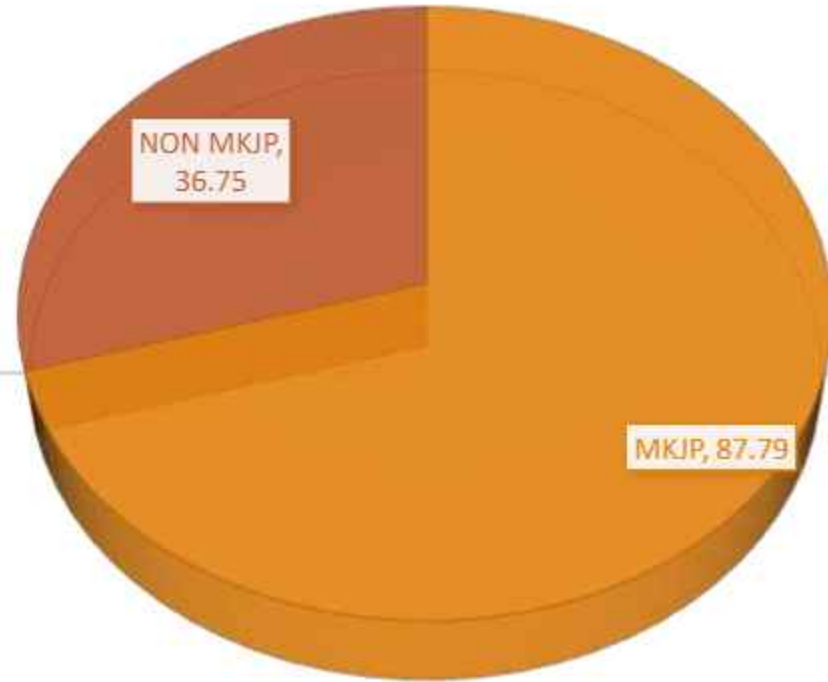
**Gondokusuman.**

Yang paling banyak metode kontrasepsi **IUD**, sedangkan

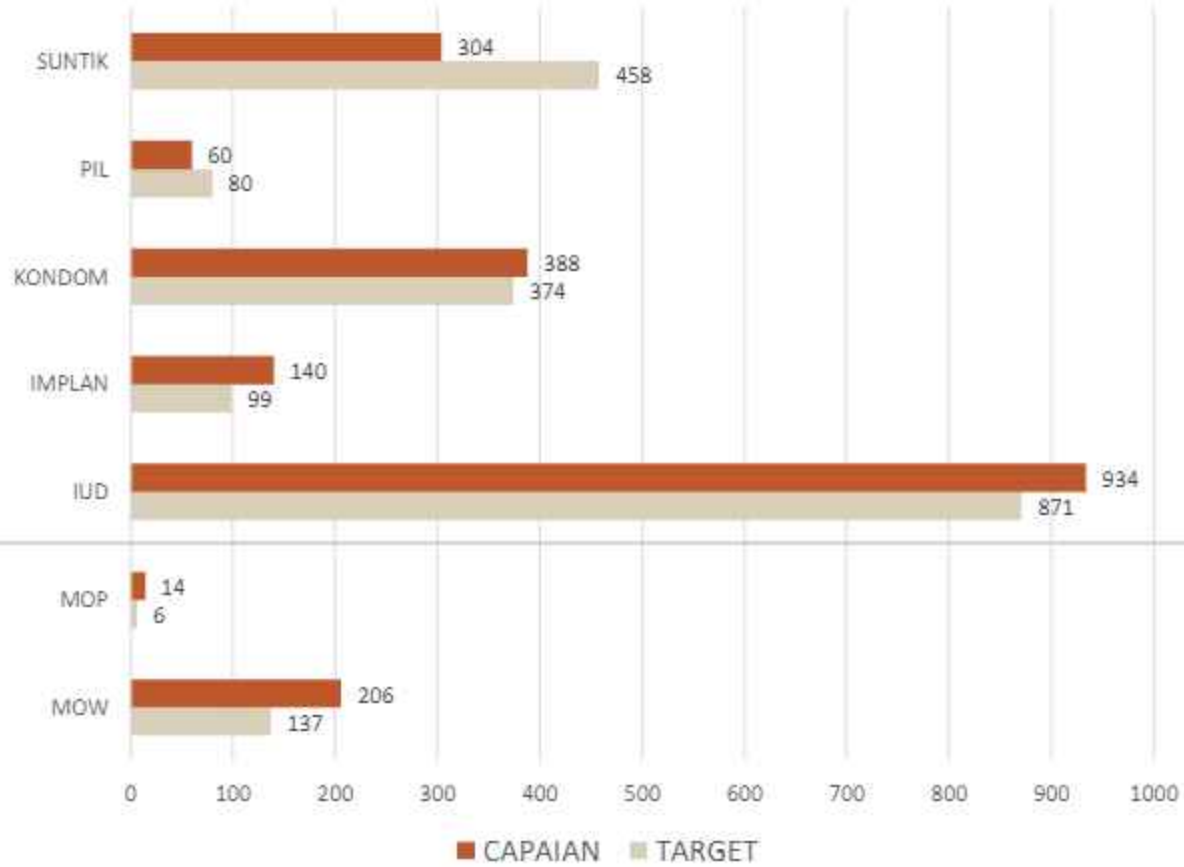
Kepesertaan KB Baru terendah ada di

kemantren **Gedongtengen**

## PERBANDINGAN PESERTA KB BARU MKJP/NON MKJP DAN PRIA/WANITA

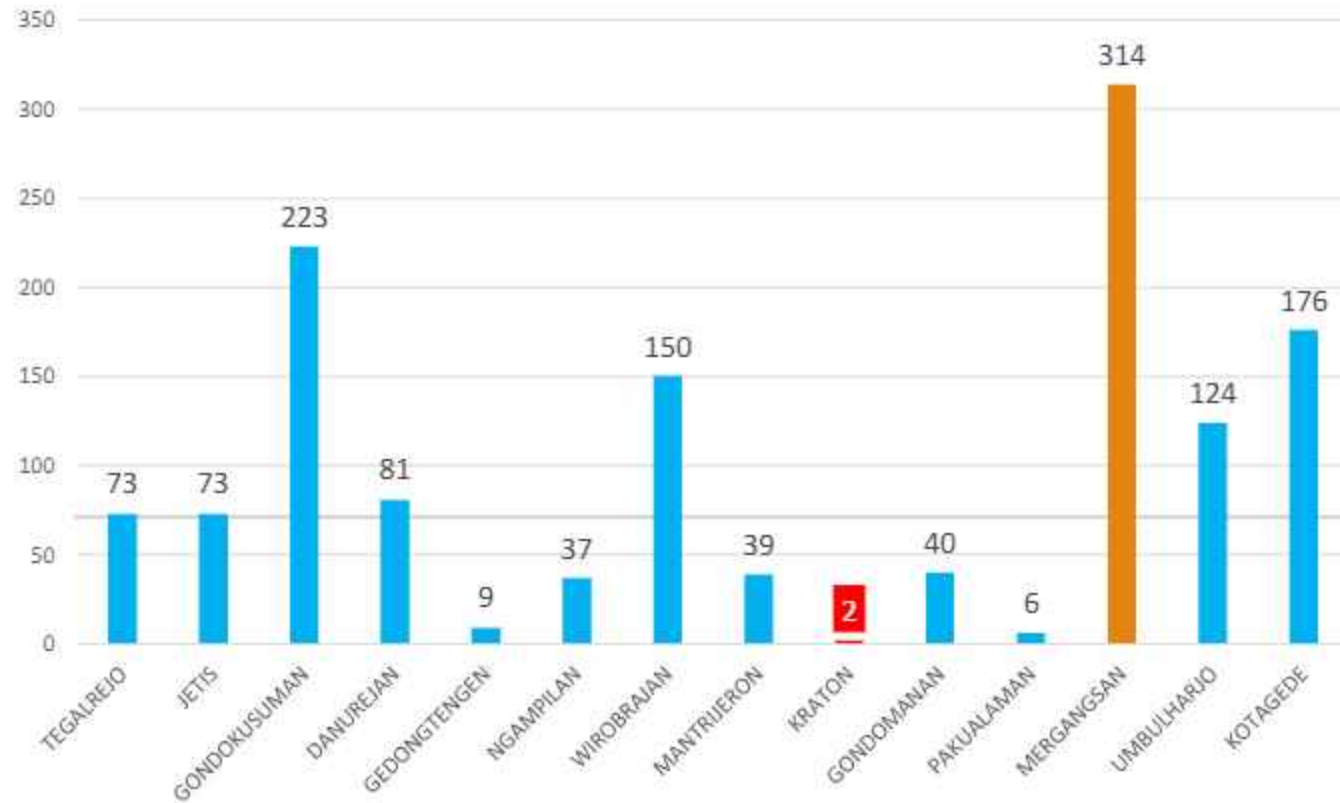


## CAPAIAN PESERTA KB BARU sd AGUSTUS TERHADAP TARGET TAHUN 2024 KOTA YOGYAKARTA



MOW	150,36 %
MOP	233,33 %
IUD	107,23 %
IMPLAN	141,41 %
KONDOM	103,74 %
PIL	75 %
SUNTIK	66,38 %

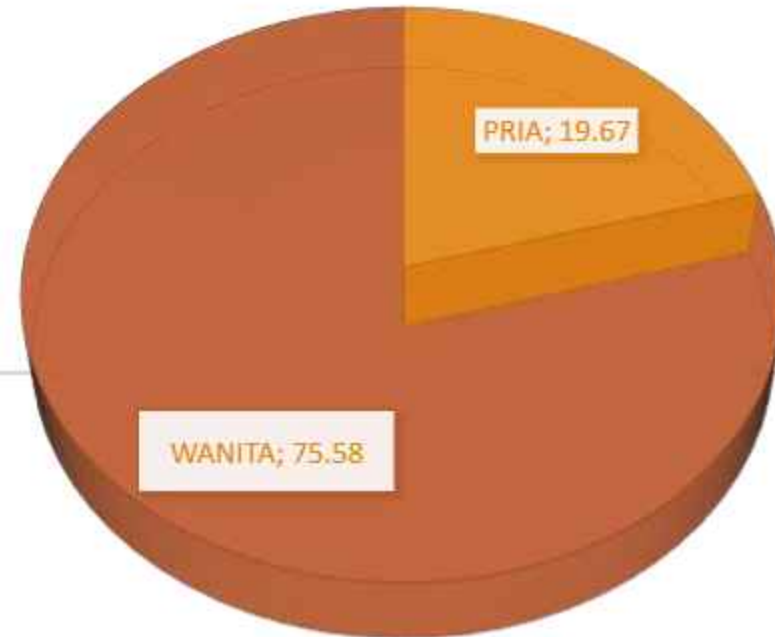
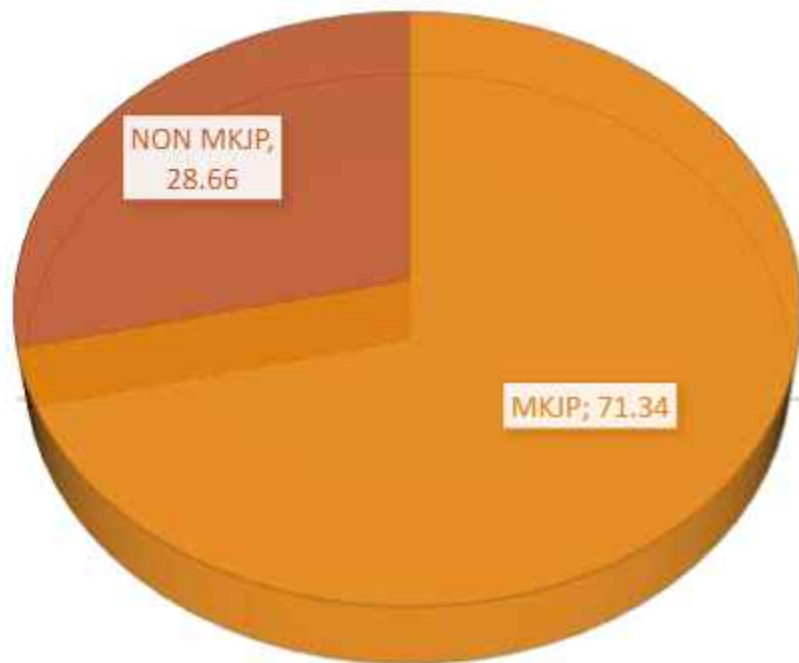
# PESERTA KB BARU PASCA SALIN sd AGUSTUS 2024



Kepesertaan KB Baru Pasca Salin tertinggi di kamatanren **Mergangsan**. Yang paling banyak metode kontrasepsi **IUD**, sedangkan Kepesertaan terendah ada di kamatanren **Kraton**



## PERBANDINGAN PESERTA KB BARU PASCA SALIN MKJP/NON MKJP DAN PRIA/WANITA

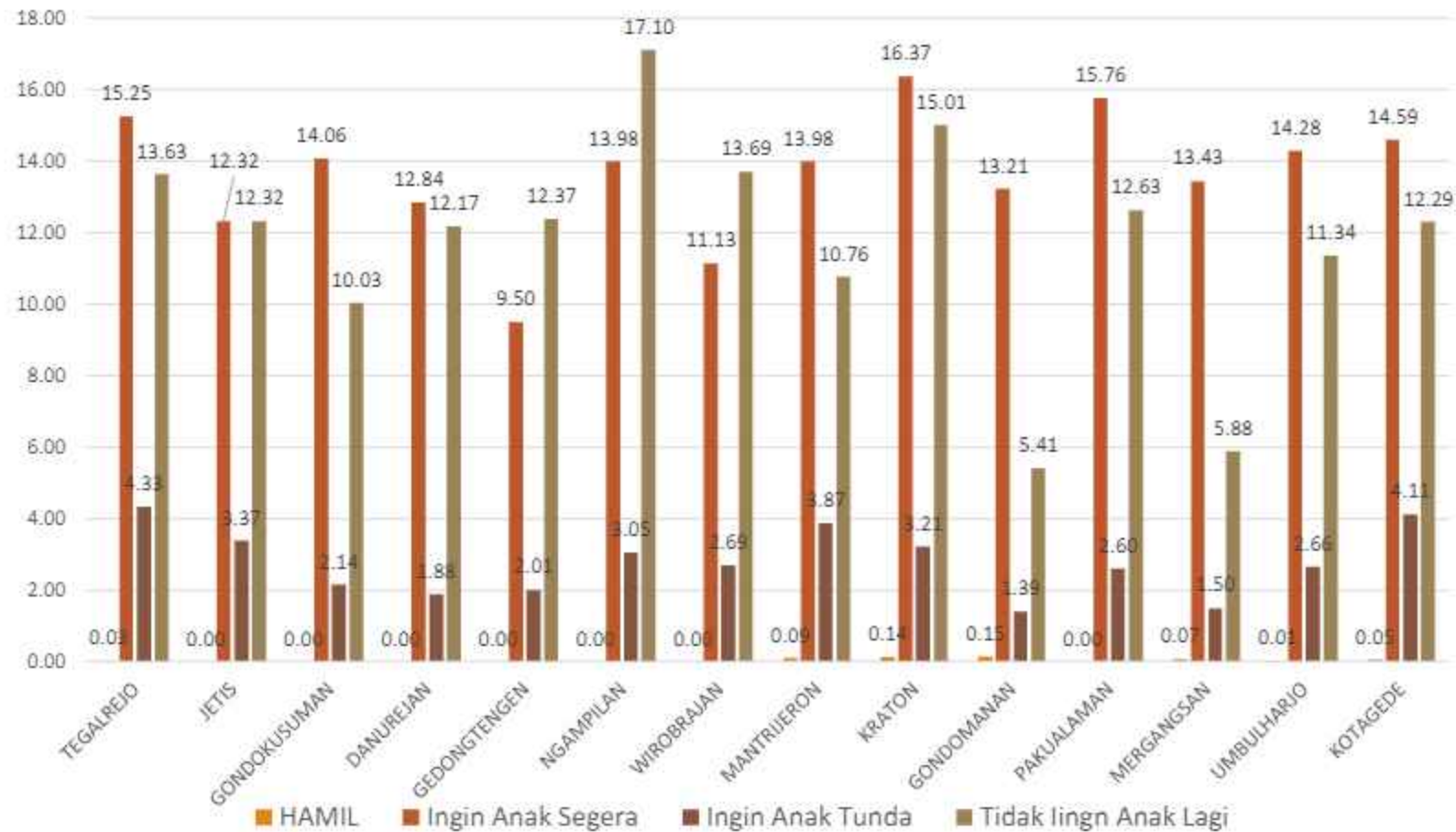


---

# PUS BUKAN PESERTA KB

04



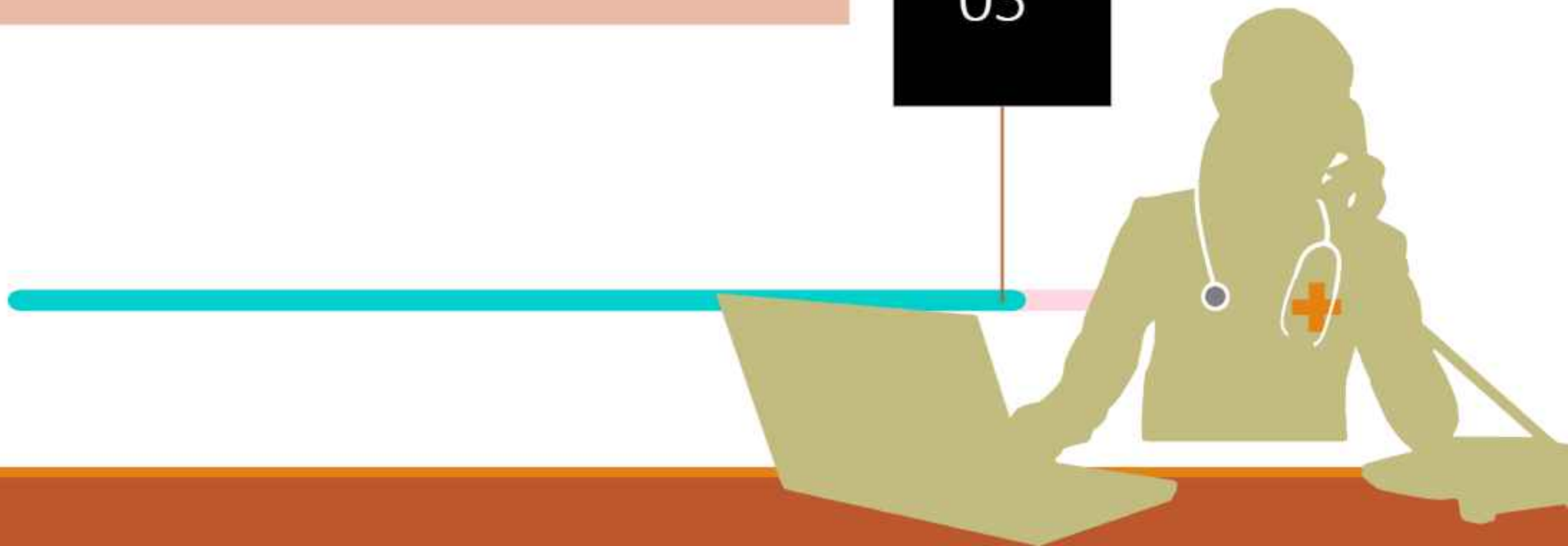


PUS dalam status Ingin Anak Segera paling banyak ada di kemantren Kraton, PUS dalam status Ingin Anak Tunda paling banyak di kemantren Tegalrejo PUS dalam status Tidak Ingin Anak Lagi paling banyak di kemantren Ngampilan

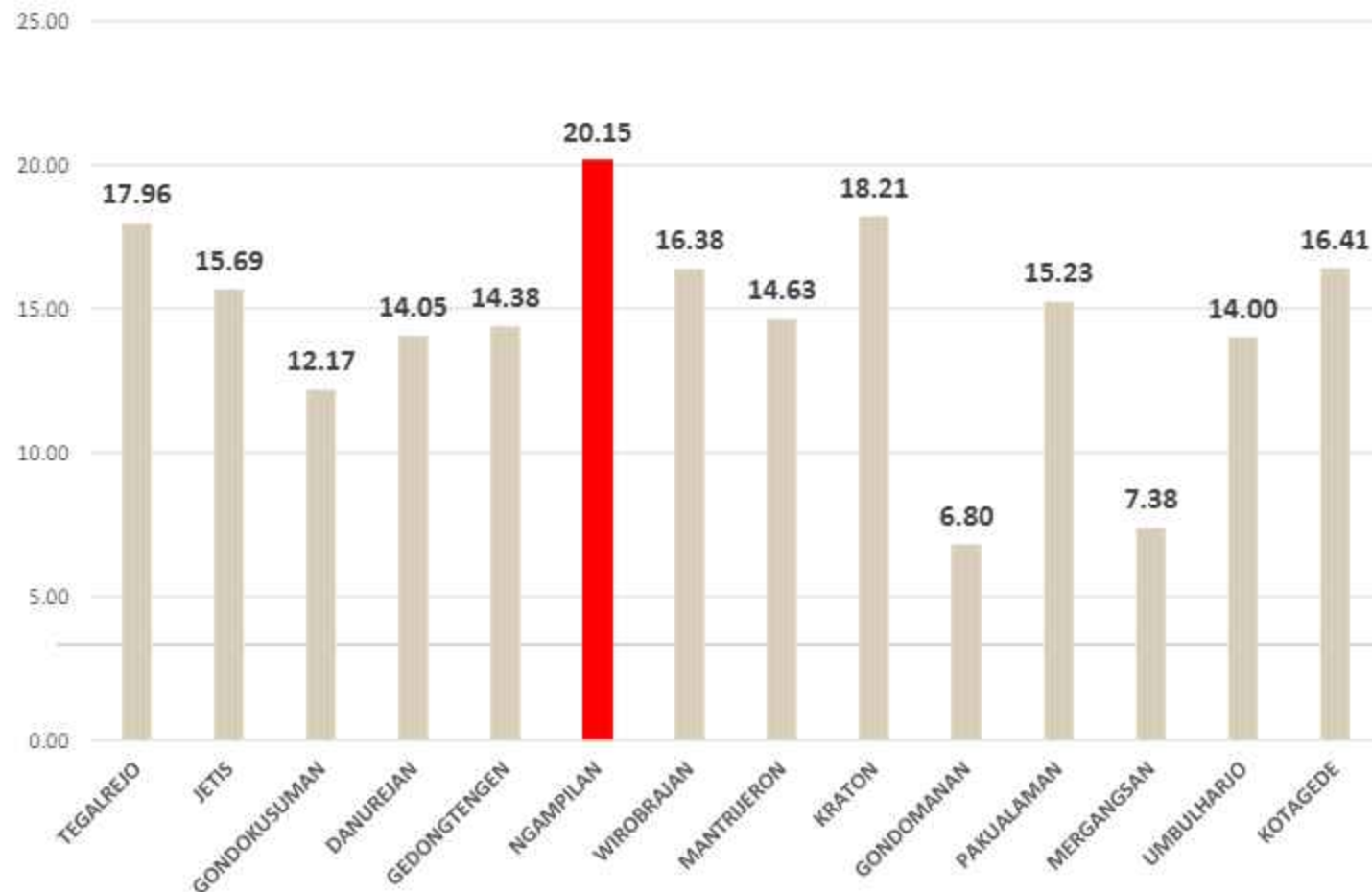
---

# UNMET NEED

05



## Unmetneed sd bulan Agustus 2024 di Kota Yogyakarta sebesar 14,45%



Unmetneed tertinggi ada di Kemantren Ngampilan sebesar 20,15% (turun 0,35%), sedangkan terendah ada di Kemantren Gondomanan sebesar 6,80 % (turun 0,21%)  
Unmetneed di Kota Yogyakarta sebesar 14,45% (turun 0,22%)



# Pergerakan UNMETNEED

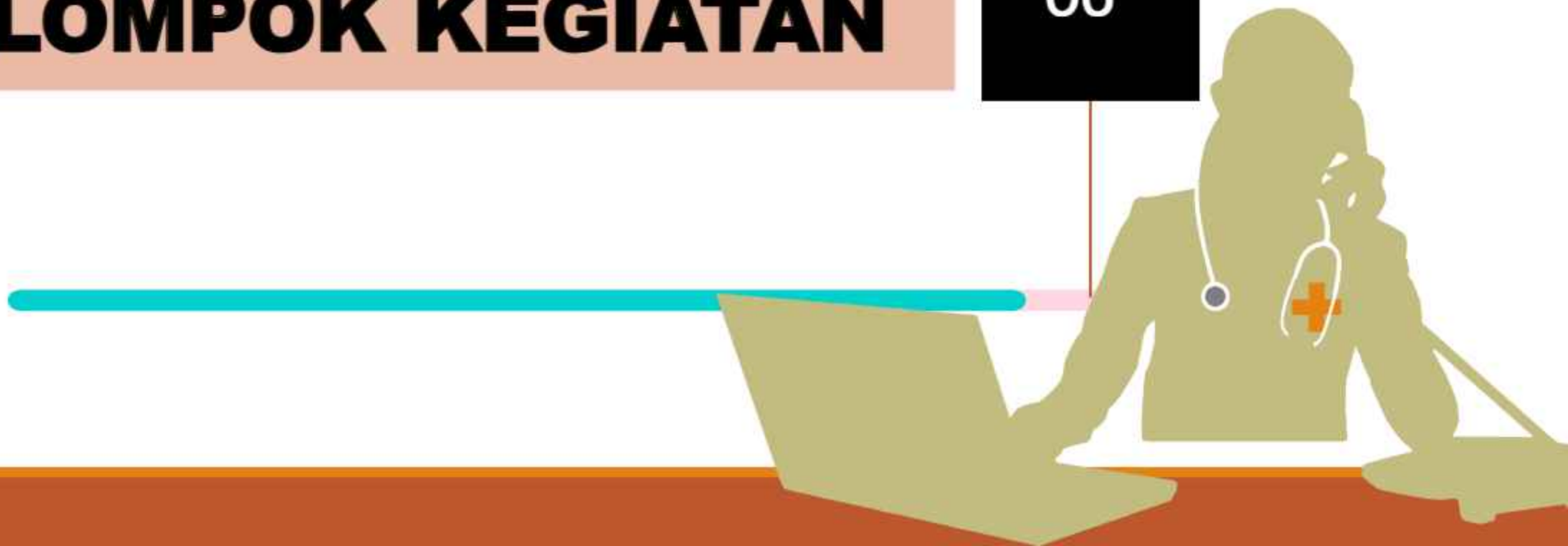


Jumlah Unmetneed di Kota Yogyakarta dari bulan Januari sebanyak 16,61% ke bulan Pebruari sebanyak 16,56% (turun 0,05%), bulan Maret sebanyak 16,16% (turun 0,45%, bulan April 15,71 (turun 0,45%), dan bulan Mei 15,32% (turun 0.39%) mengalami penurunan yg dibulan Juni 15,13% (turun 0,19%), Juli 14,67% (turun 0,46%), dan di bulan agustus 14,45 (turun 0,22%) signifikan dengan kepesertaan KB karena peserta KB Aktif nya naik.

---

# KELOMPOK KEGIATAN

06




NO	KEMANTREN	BKB			BKR			BKL			UPPKA			PIK REMAJA			JUMLAH BALAI PENYULUHAN		
		YANG ADA	YANG LAPOR	%	YANG ADA	YANG LAPOR	%	YANG ADA	YANG LAPOR	%	YANG ADA	YANG LAPOR	%	YANG ADA	YANG LAPOR	%	YANG ADA	YANG LAPOR	%
01	TEGALREJO	20	20	100.00	7	7	100.00	7	7	100.00	16	16	100.00	6	6	100.00	0	0	0.00
02	JETIS	28	28	100.00	7	7	100.00	10	10	100.00	11	11	100.00	6	6	100.00	1	1	100.00
03	GONDOKUSUMAN	29	22	75.86	11	11	100.00	10	10	100.00	16	16	100.00	8	7	87.50	0	0	0.00
04	DANUREJAN	21	21	100.00	6	6	100.00	8	8	100.00	11	11	100.00	3	3	100.00	0	0	0.00
05	GEDONGTENGEN	25	25	100.00	15	15	100.00	21	21	100.00	19	19	100.00	2	2	100.00	0	0	0.00
06	NGAMPILAN	21	21	100.00	4	4	100.00	8	8	100.00	9	9	100.00	2	2	100.00	0	0	0.00
07	WIROBRAJAN	20	20	100.00	10	10	100.00	14	14	100.00	12	12	100.00	6	6	100.00	0	0	0.00
08	MANTRIJERON	25	25	100.00	7	7	100.00	13	13	100.00	14	14	100.00	5	5	100.00	0	0	0.00
09	KRATON	34	34	100.00	6	6	100.00	11	11	100.00	12	12	100.00	4	4	100.00	0	0	0.00
10	GANDOMANAN	20	19	95.00	4	4	100.00	6	6	100.00	11	11	100.00	5	3	60.00	0	0	0.00
11	PAKUALAMAN	14	13	92.86	7	7	100.00	10	10	100.00	11	5	45.45	3	0	0.00	0	0	0.00
12	MERGANGSAN	52	52	100.00	10	10	100.00	10	10	100.00	12	12	100.00	4	4	100.00	1	1	100.00
13	UMBULHARJO	44	43	97.73	13	12	92.31	17	17	100.00	18	18	100.00	10	9	90.00	0	0	0.00
14	KOTAGEDE	34	34	100.00	6	6	100.00	24	24	100.00	12	12	100.00	6	6	100.00	0	0	0.00
<b>JUMLAH TOTAL</b>		<b>387</b>	<b>377</b>	<b>97.42</b>	<b>113</b>	<b>112</b>	<b>99.12</b>	<b>169</b>	<b>169</b>	<b>100.00</b>	<b>184</b>	<b>178</b>	<b>96.74</b>	<b>70</b>	<b>63</b>	<b>90.00</b>	<b>2</b>	<b>2</b>	<b>100.00</b>

---

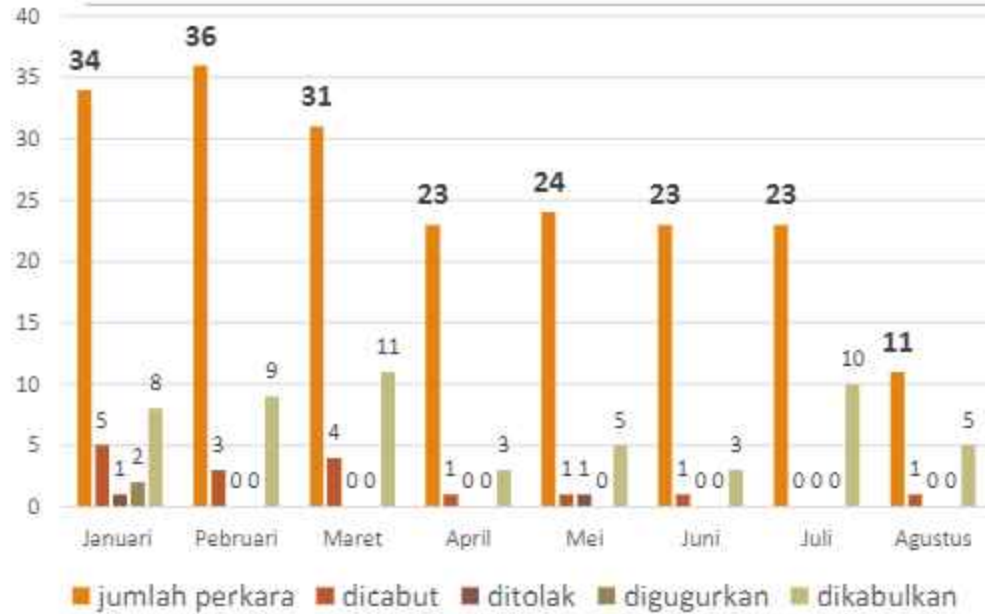
# DATA CERAI SD AGUSTUS 2024

07

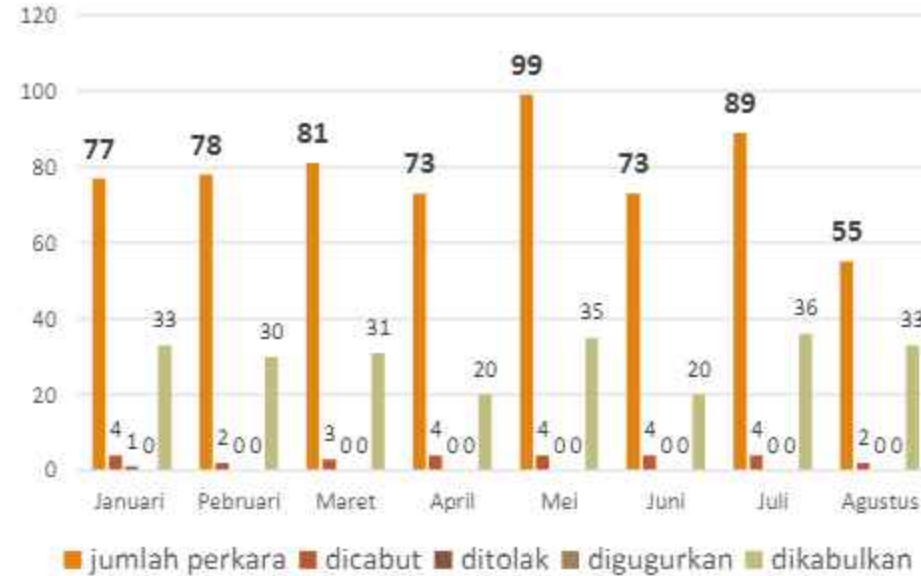


# DATA CERAI SD BULAN AGUSTUS TAHUN 2024

CERAI TALAK : 205



CERAI GUGAT : 625

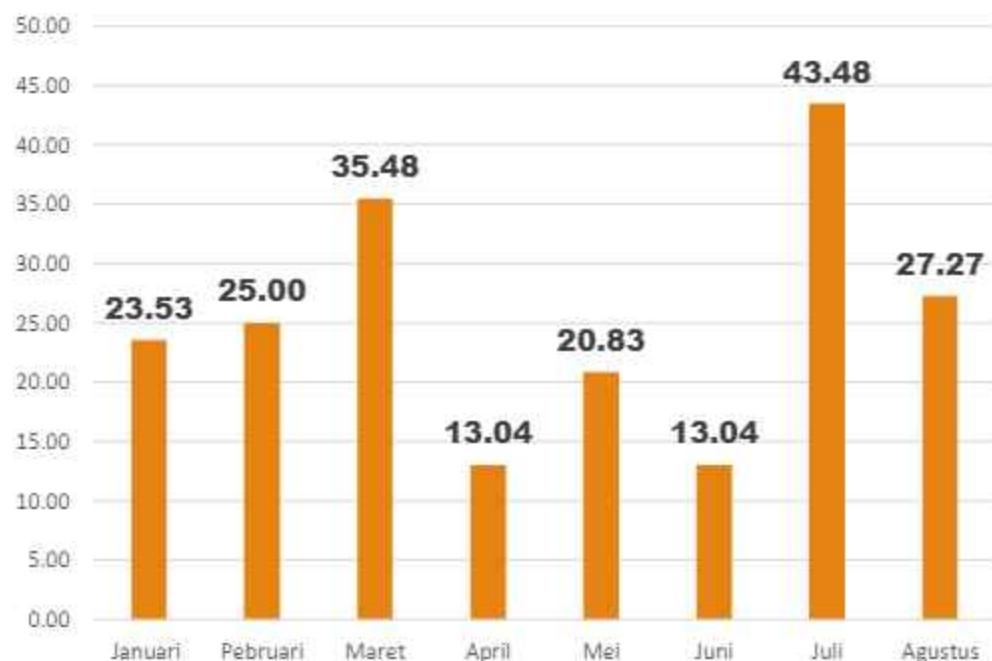


**Jumlah perkara cerai talak sd bulan agustus sebanyak 205 kasus yang dikabulkan 54 kasus, sedangkan jumlah perkara cerai gugat sebanyak 625 kasus dikabulkan 238 kasus.**

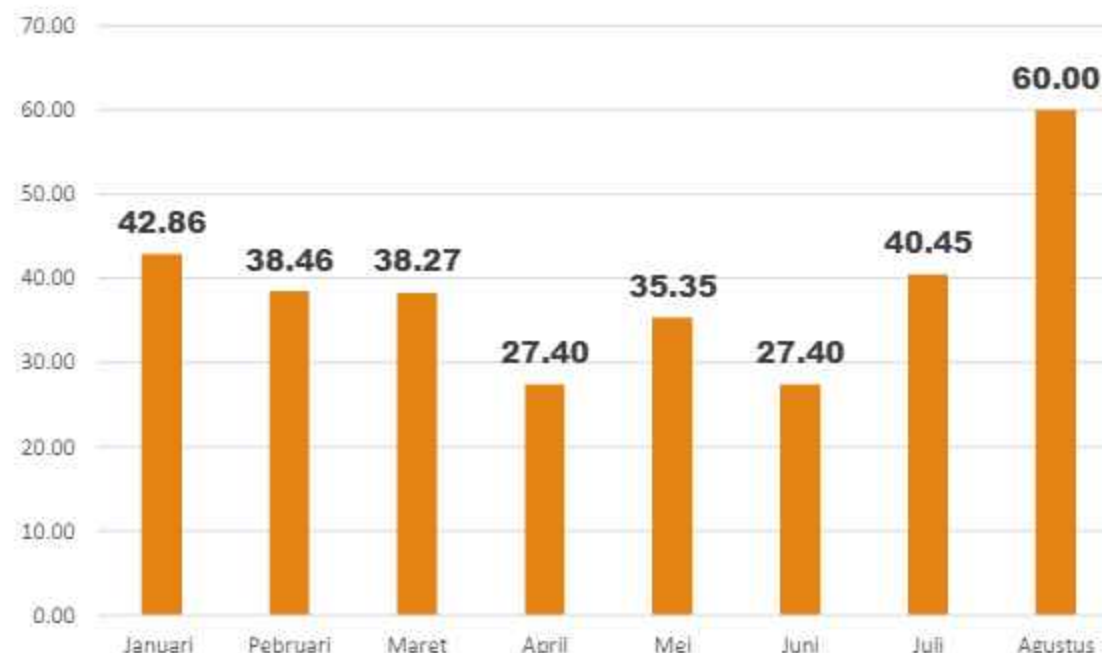


# PERSENTASE DATA CERAI DIKABULKAN SD BULAN AGUSTUS TAHUN 2024

## PERSENTASE CERAI TALAK DIKABULKAN



## PERSENTASE CERAI GUGAT DIKABULKAN



**Jumlah perkara cerai talak sd bulan agustus yang dikabulkan 25,37%, sedangkan jumlah perkara cerai gugat dikabulkan 38,08%**