

# Evaluasi Implementasi Kebijakan Ketersediaan Data dan Informasi Tk. Kota (Data bulan JULI 2024)

Yogyakarta, 19 AGUSTUS 2024  
DIGAP2KB- DP3AP2KB Kota Yogyakarta  
Akses : 13 AGUSTUS 2024

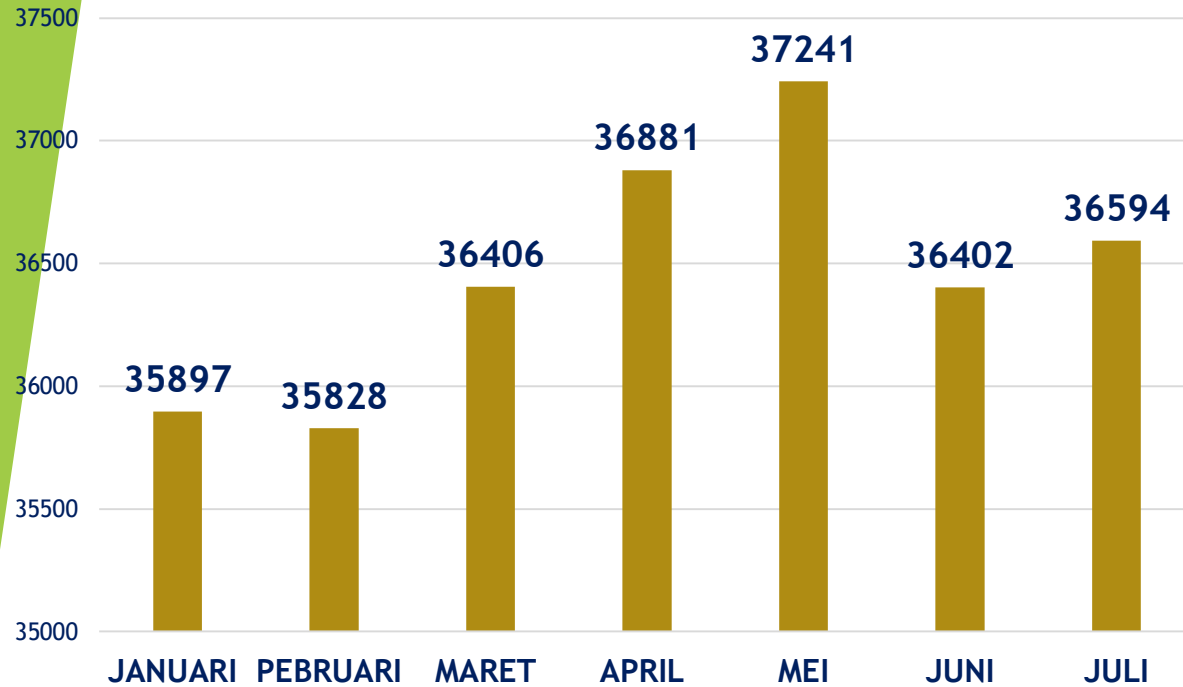


# PASANGAN USIA SUBUR

01



# JUMLAH PUS



PUS dari bulan Mei ke bulan Juni turun sebanyak 839 PUS, sedangkan jika dihitung dari bulan Januari ke bulan Juli bertambah PUS sebanyak 697 PUS, dari bulan Juni ke Juli PUS bertambah 192 PUS

KEMANTREN	JUMLAH PUS
TEGALREJO	3437
JETIS	2039
GONDOKUSUMAN	3131
DANUREJAN	1628
GEDONGTENGEN	1467
NGAMPILAN	1493
WIROBRAJAN	2325
MANTRI JERON	3207
KRATON	1445
GONDONANAN	1283
PAKUALAMAN	765
MERGANGSAN	2995
UMBULHARJO	7308
KOTAGEDE	4071
<b>JUMLAH TOTAL</b>	<b>36594</b>

## PENINGKATAN JUMLAH PUS PER KEMANTREN

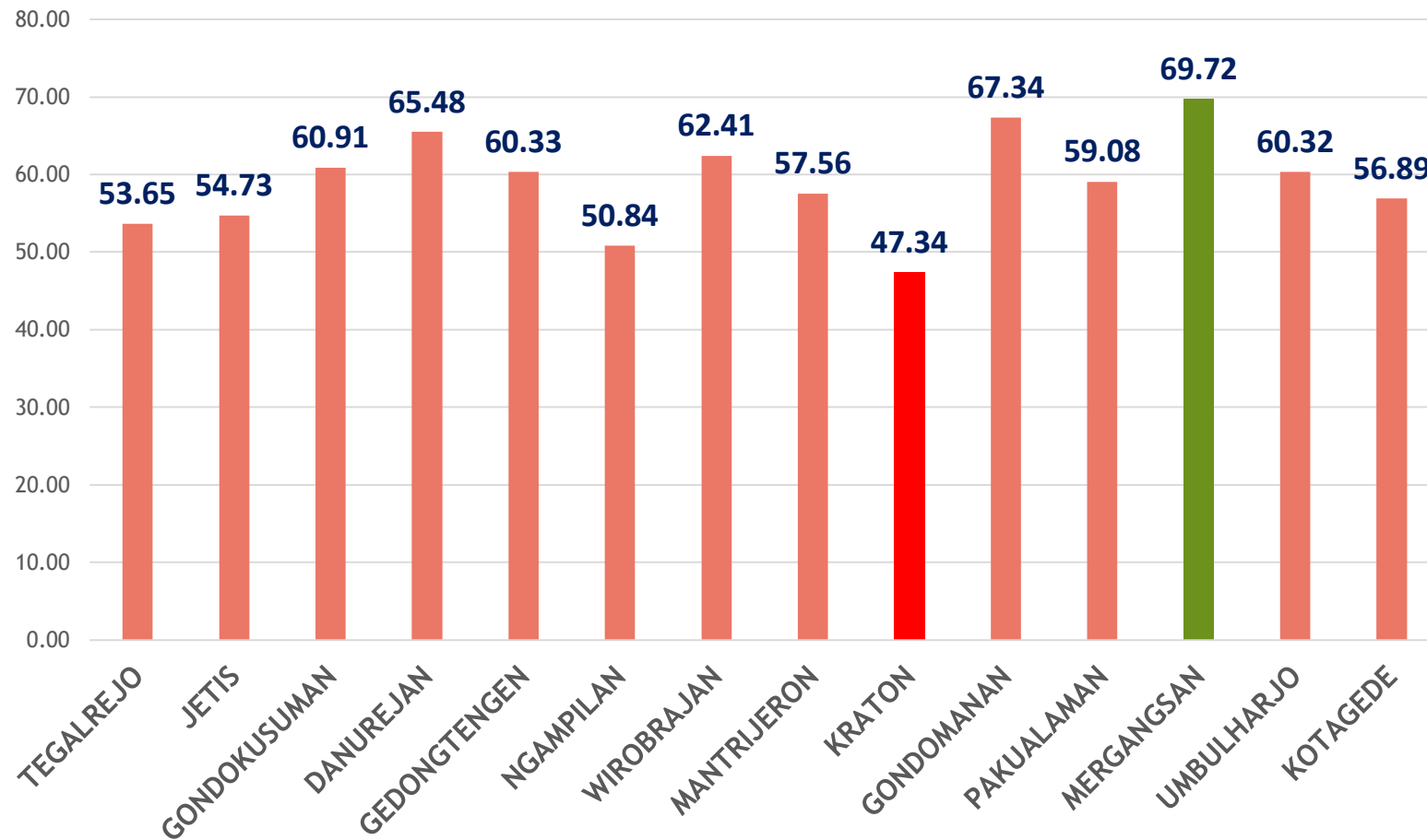
KEMANTREN	Juni	Juli	naik/ turun
TEGALREJO	3403	3437	34
JETIS	2044	2039	-5
GONDOKUSUMAN	3121	3131	10
DANUREJAN	1613	1628	15
GEDONGTENGEN	1426	1467	41
NGAMPILAN	1478	1493	15
WIROBRAJAN	2307	2325	18
MANTRIJERON	3210	3207	-3
KRATON	1438	1445	7
GNDOMANAN	1274	1283	9
PAKUALAMAN	758	765	7
MERGANGSAN	2991	2995	4
UMBULHARJO	7295	7308	13
KOTAGEDE	4044	4071	27
	36402	36594	192

# PESERTA KB AKTIF

02

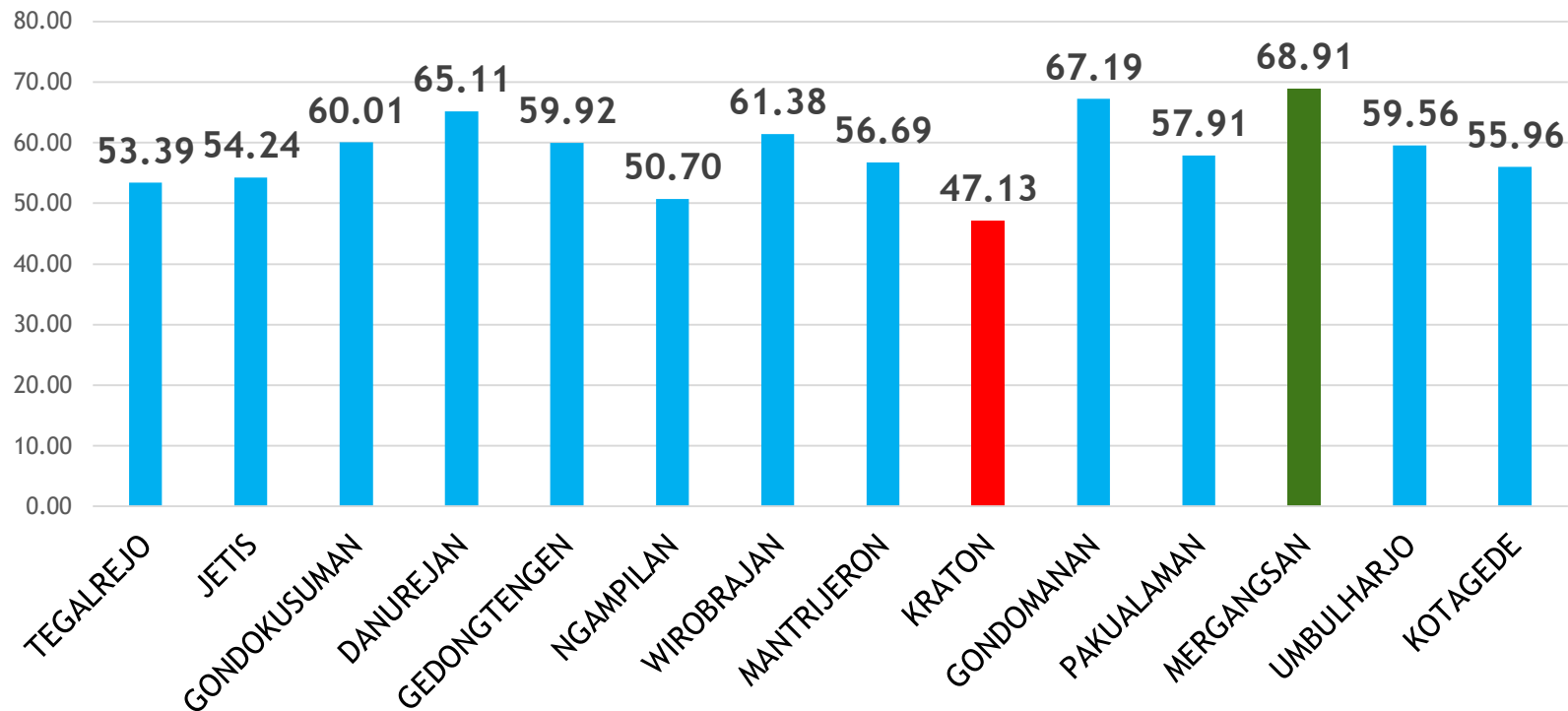


# PESERTA KB AKTIF TK. KOTA : 59,26%



Kepesertaan KB tertinggi ada di kemitraan **Mergangsan** dengan persentase **69,72%** (naik **0,24%**)  
Kepesertaan KB terendah ada di kemitraan **Kraton** dengan persentase **47,34%** (naik **0,78%**)  
Rata-rata kepesertaan KB tingkat Kota Yogyakarta **59,26%** (naik **0,66%**)

## mCPR TK. KOTA : 58,59%



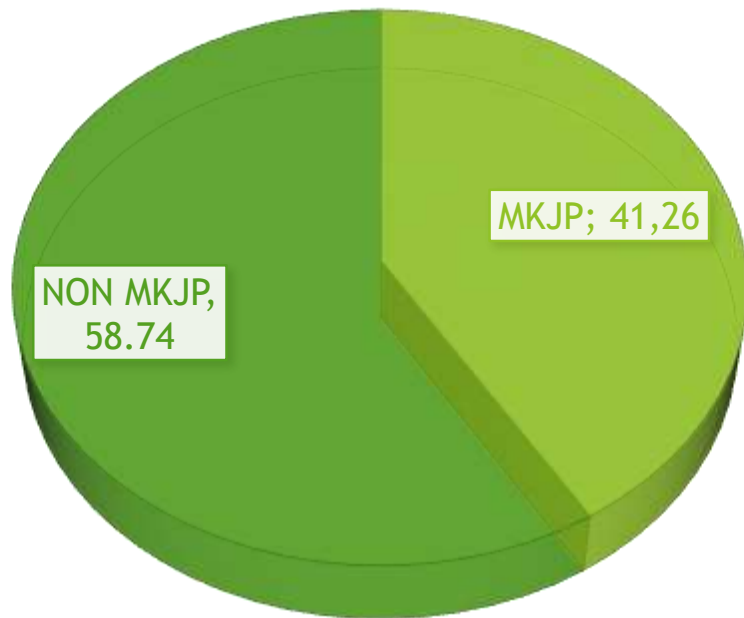
Kepesertaan KB tertinggi ada di kemandren

**Mergangsan** dengan prosentase **68,91%** (naik 0,24%)

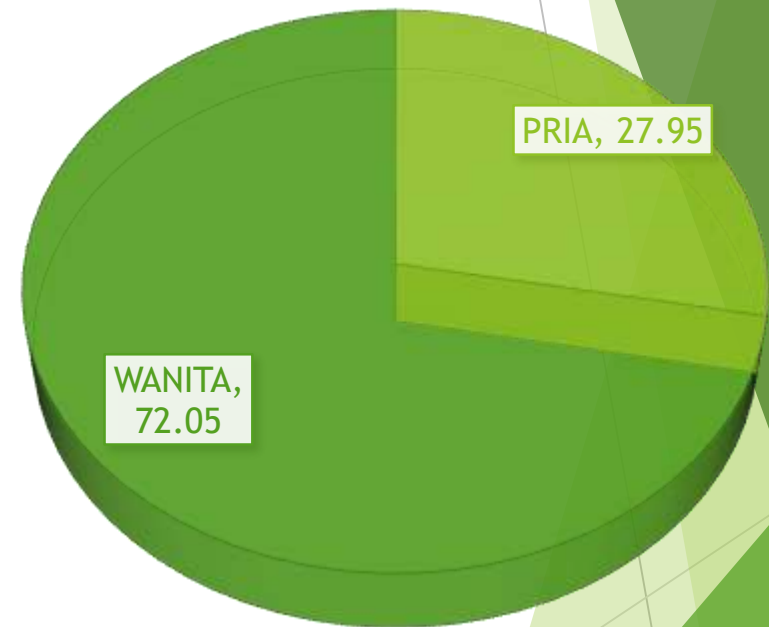
Kepesertaan KB terendah ada di kemandren **Kraton** dengan prosentase **47,13%** (naik 0,89%)

mCPR 58,59% (naik 0,67%)

# PERBANDINGAN PESERTA KB AKTIF : MKJP/NON MKJP DAN PRIA/WANITA



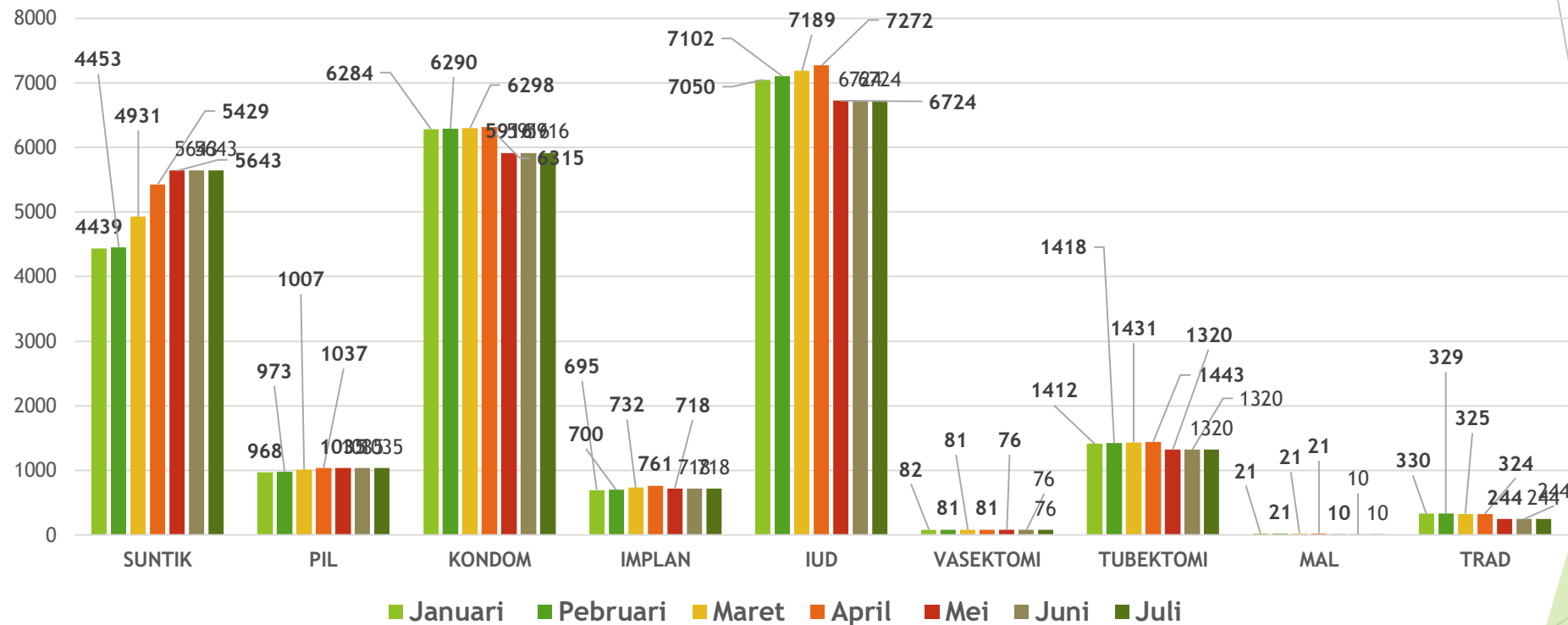
**MKJP turun 0,40  
Non MKJP naik 0,40**



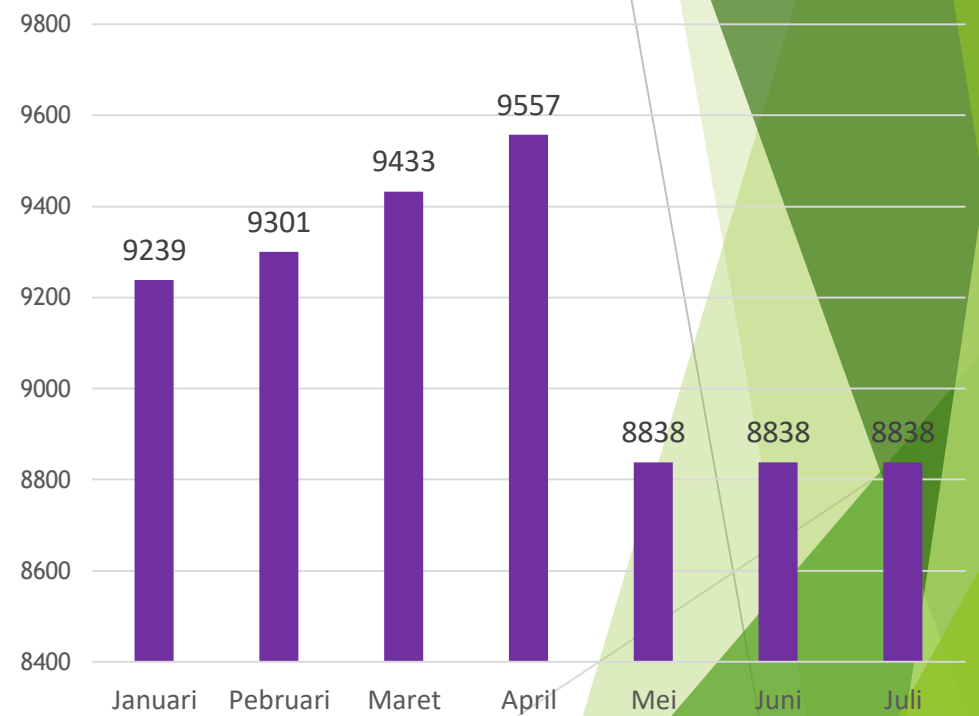
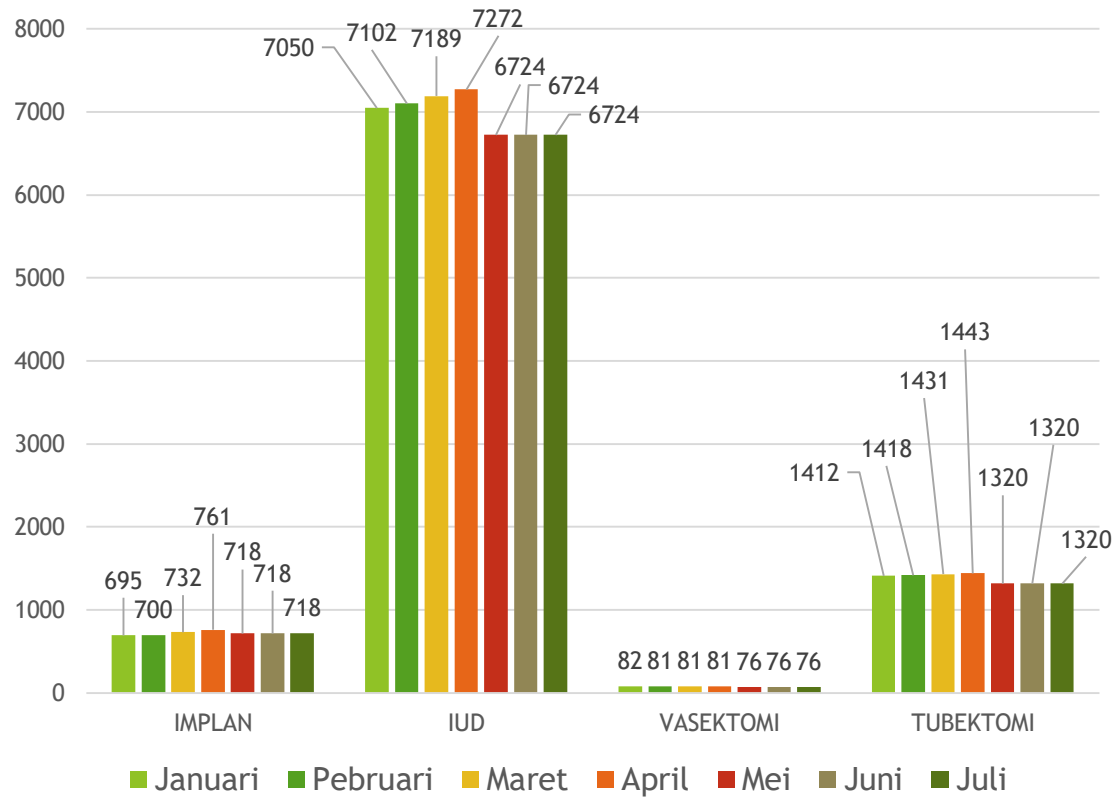
**Wanita naik 0,13  
Pria turun 0,13**



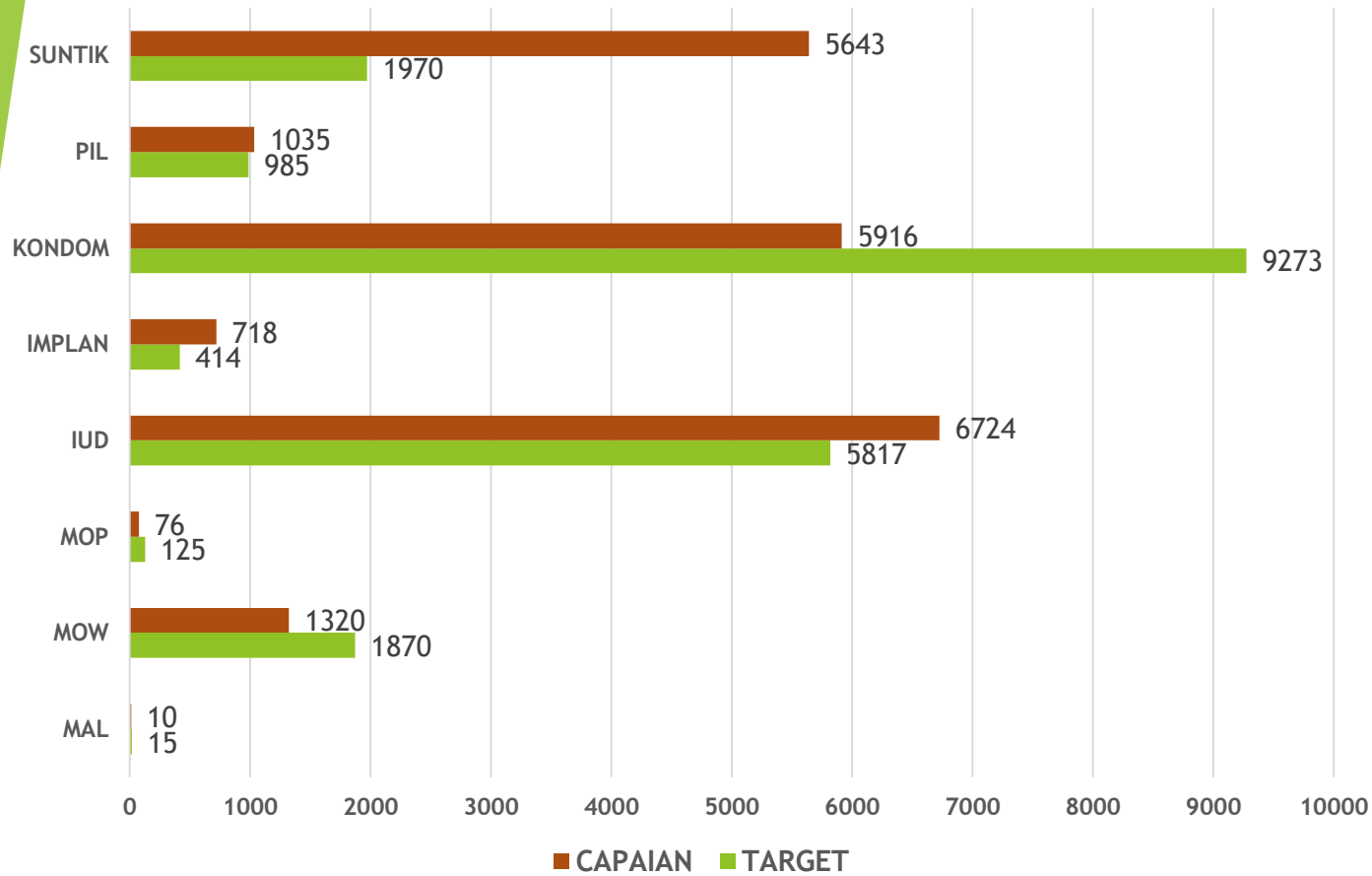
# PERBANDINGAN PESERTA KB AKTIF TK KOTA BULAN JANUARI SD JULI TAHUN 2024



# PERBANDINGAN PESERTA KB AKTIF MKJP



## CAPAIAN PESERTA KB AKTIF s/d BULAN JULI TERHADAP TARGET TAHUN 2024

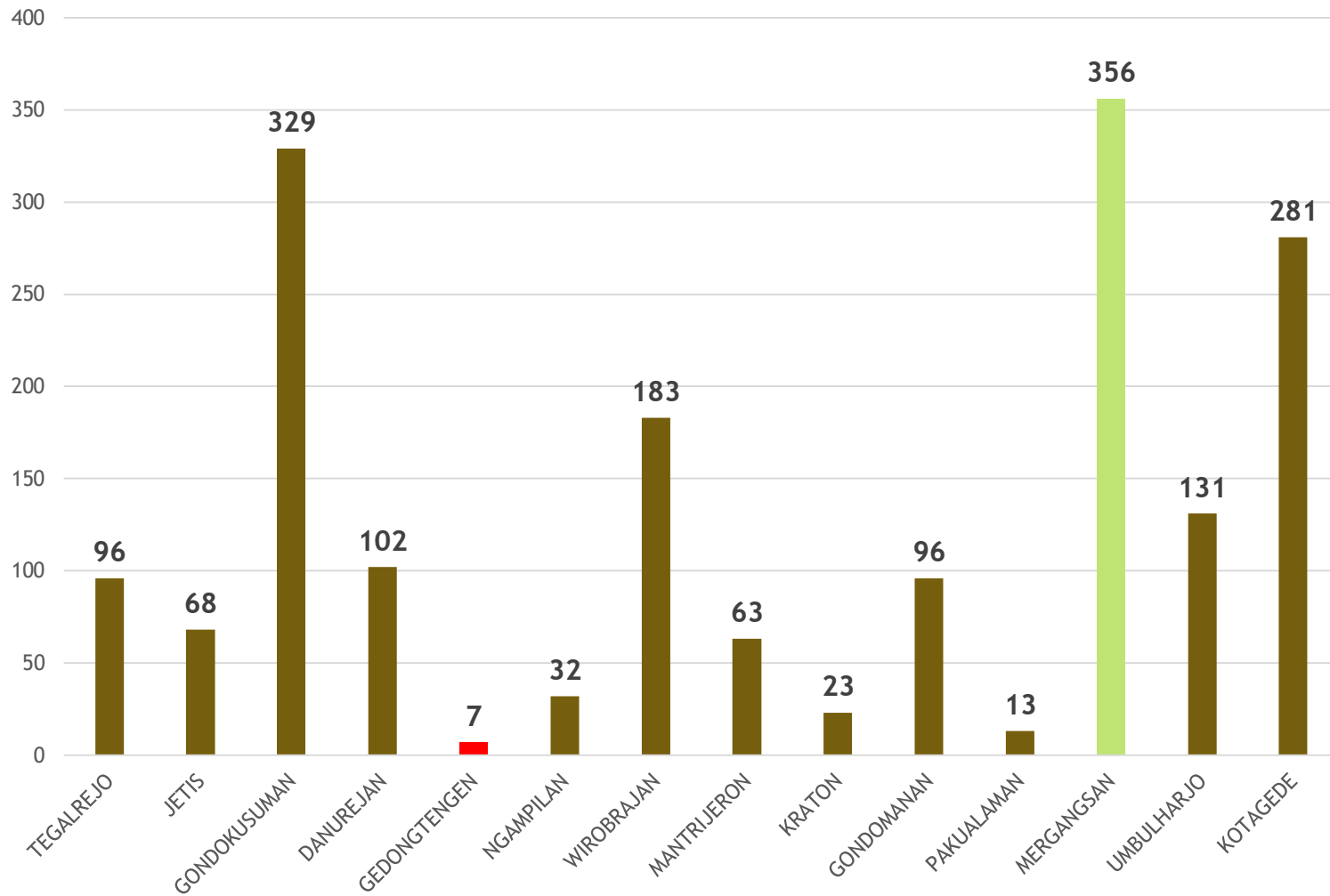


<b>MAL</b>	66,67
<b>MOW</b>	70,59
<b>MOP</b>	60,80
<b>IUD</b>	115,59
<b>IMPLAN</b>	173,43
<b>KONDOM</b>	63,80
<b>PIL</b>	105,08
<b>SUNTIK</b>	286,45

# PESERTA KB BARU

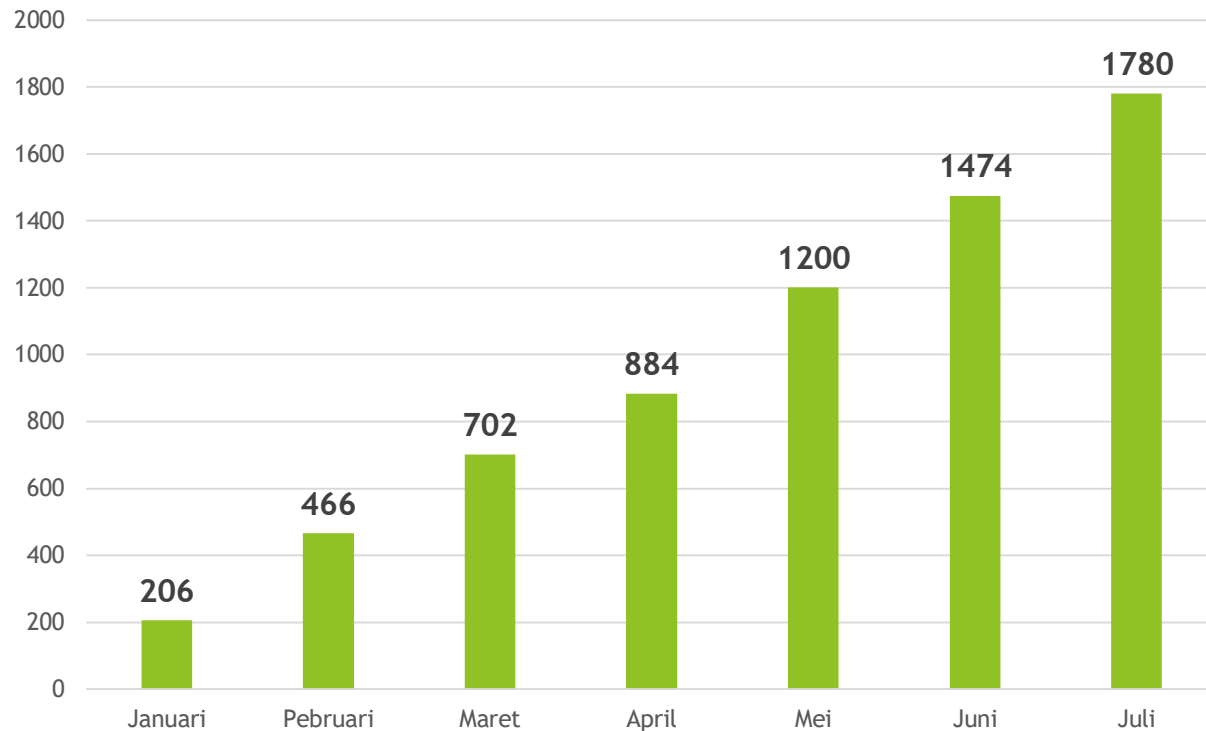
03





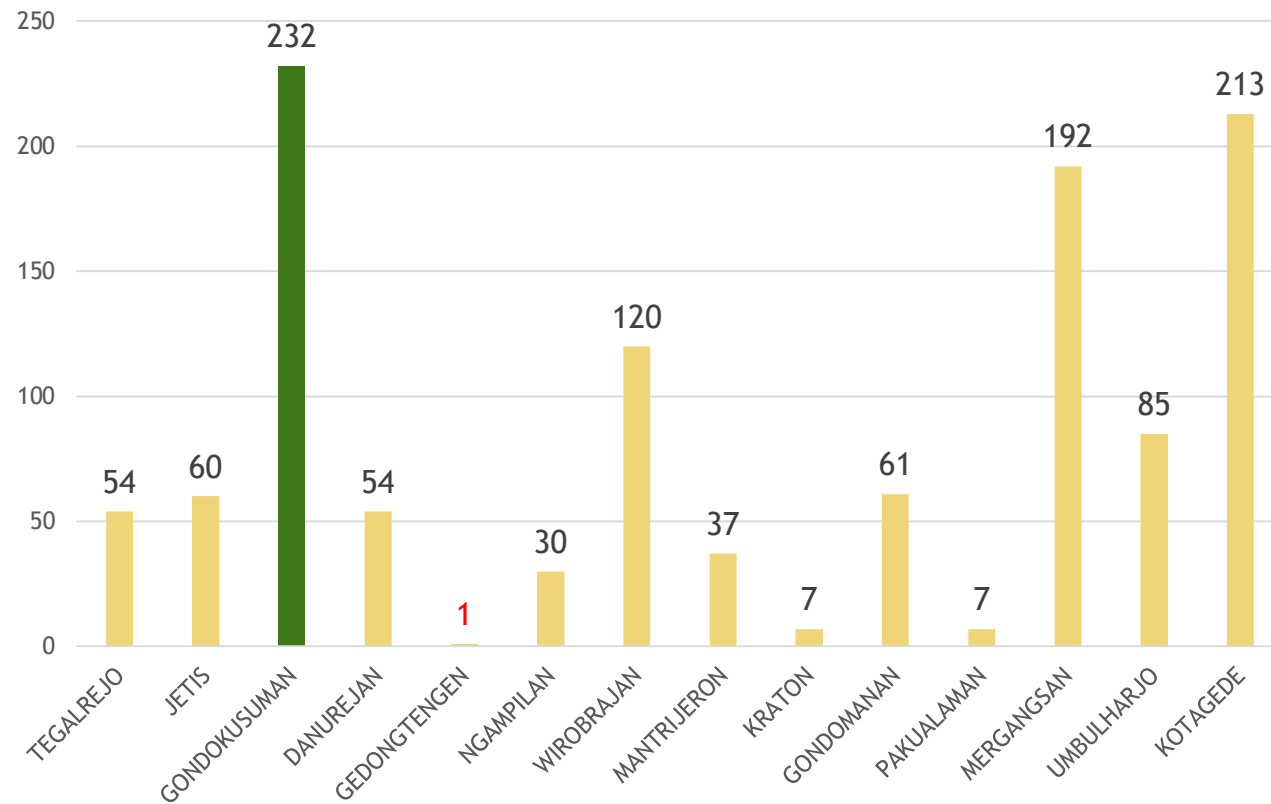
Kepesertaan KB Baru domisili maupun hasil pelayanan tertinggi di kemantren **Mergangsan**, sedangkan Kepesertaan KB Baru terendah ada di kemantren **Gedongtengen**

# PENINGKATAN PESERTA KB BARU sd JULI TAHUN 2024



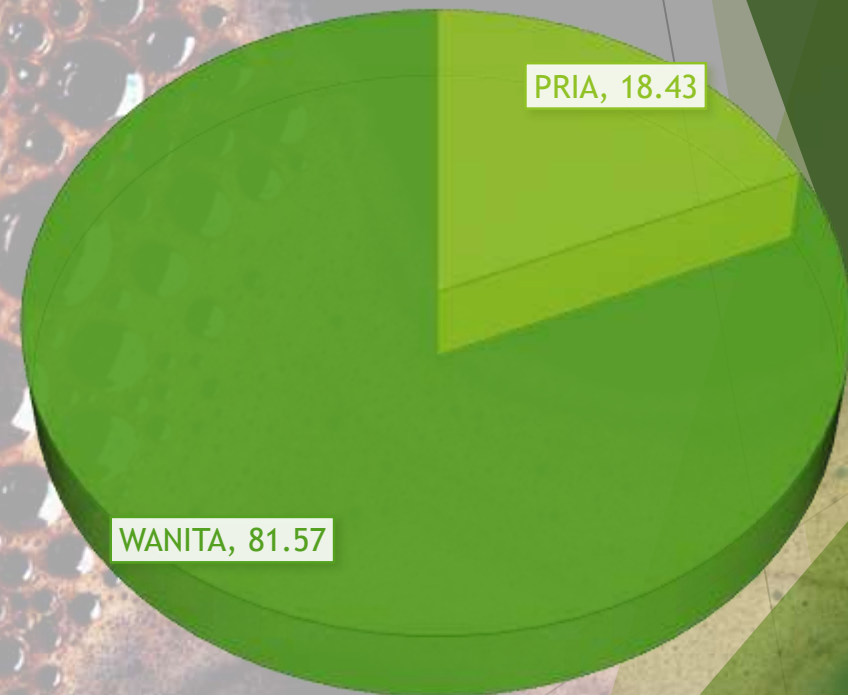
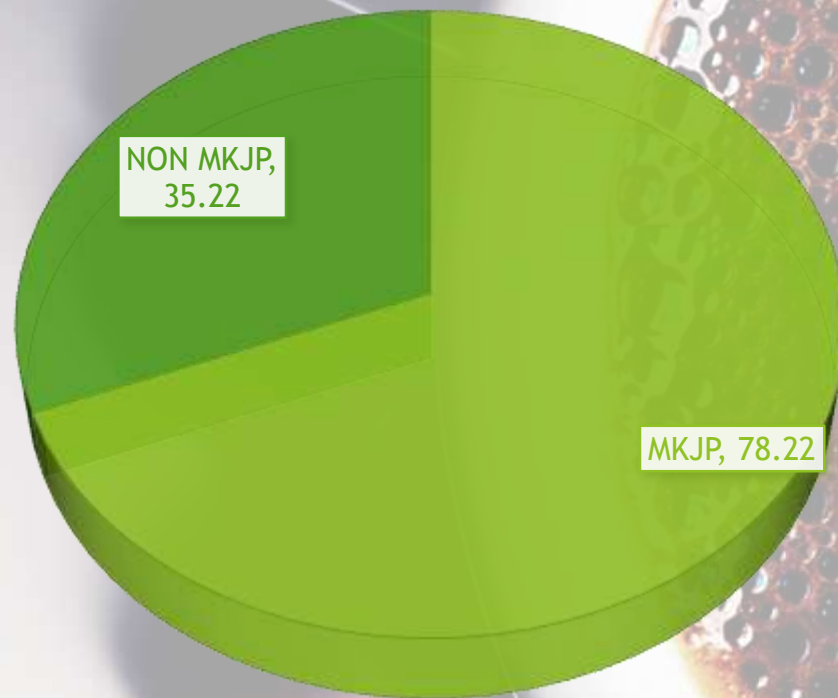
Kepesertaan KB Baru domisili maupun hasil pelayanan **MENINGKAT** dari bulan Januari sd Juni sebanyak 1.574 PB, Peningkatan terbanyak berada di bulan April ke bulan Mei yaitu 316 PB, sedangkan bulan Juni ke Juli meningkat sebanyak 306 PB

# PESERTA KB BARU MKJP sd JULI TAHUN 2024



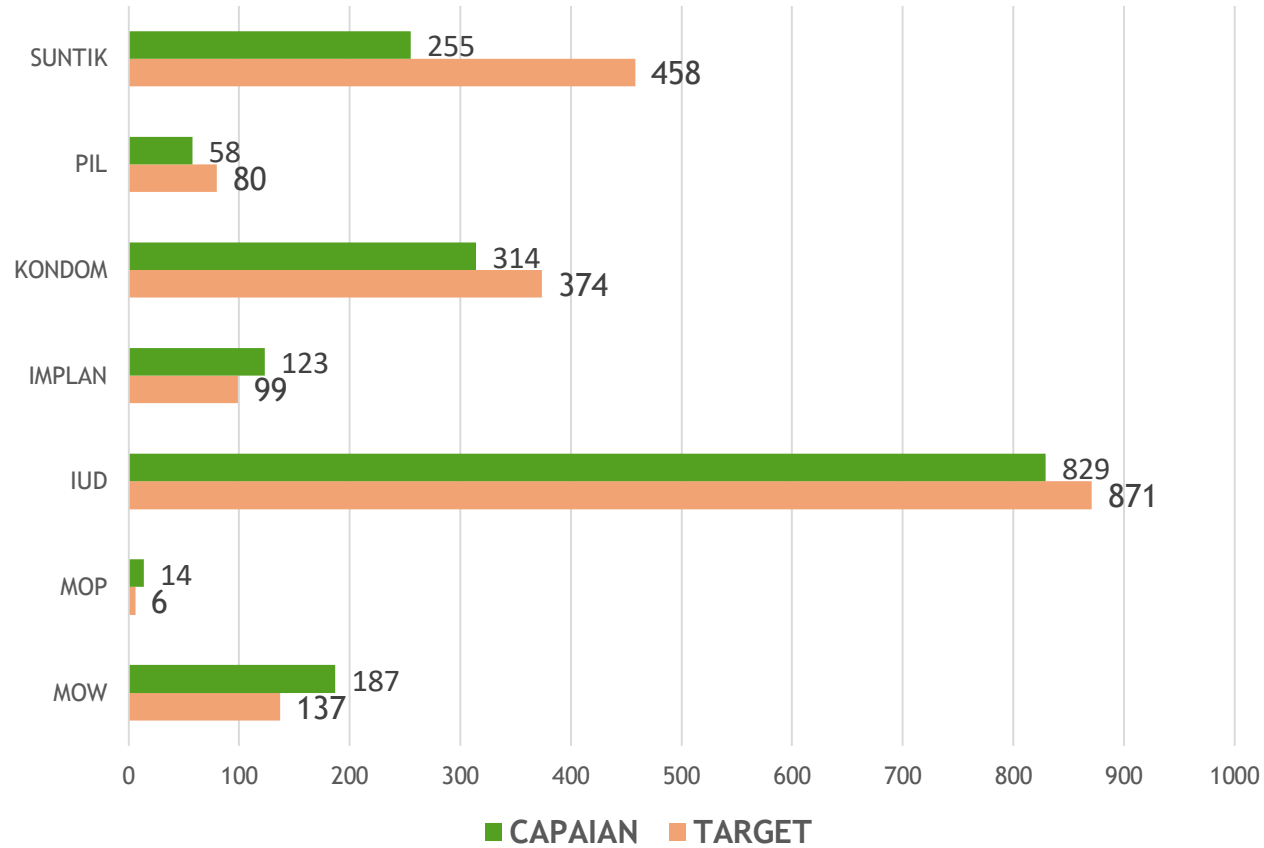
Kepesertaan KB Baru MKJP domisili maupun hasil pelayanan tertinggi di kemantren **Gondokusuman**. Yang paling banyak metode kontrasepsi IUD, sedangkan Kepesertaan KB Baru terendah ada di kemantren **Gedongtengen**.

# PERBANDINGAN PESERTA KB BARU MKJP/NON MKJP DAN PRIA/WANITA



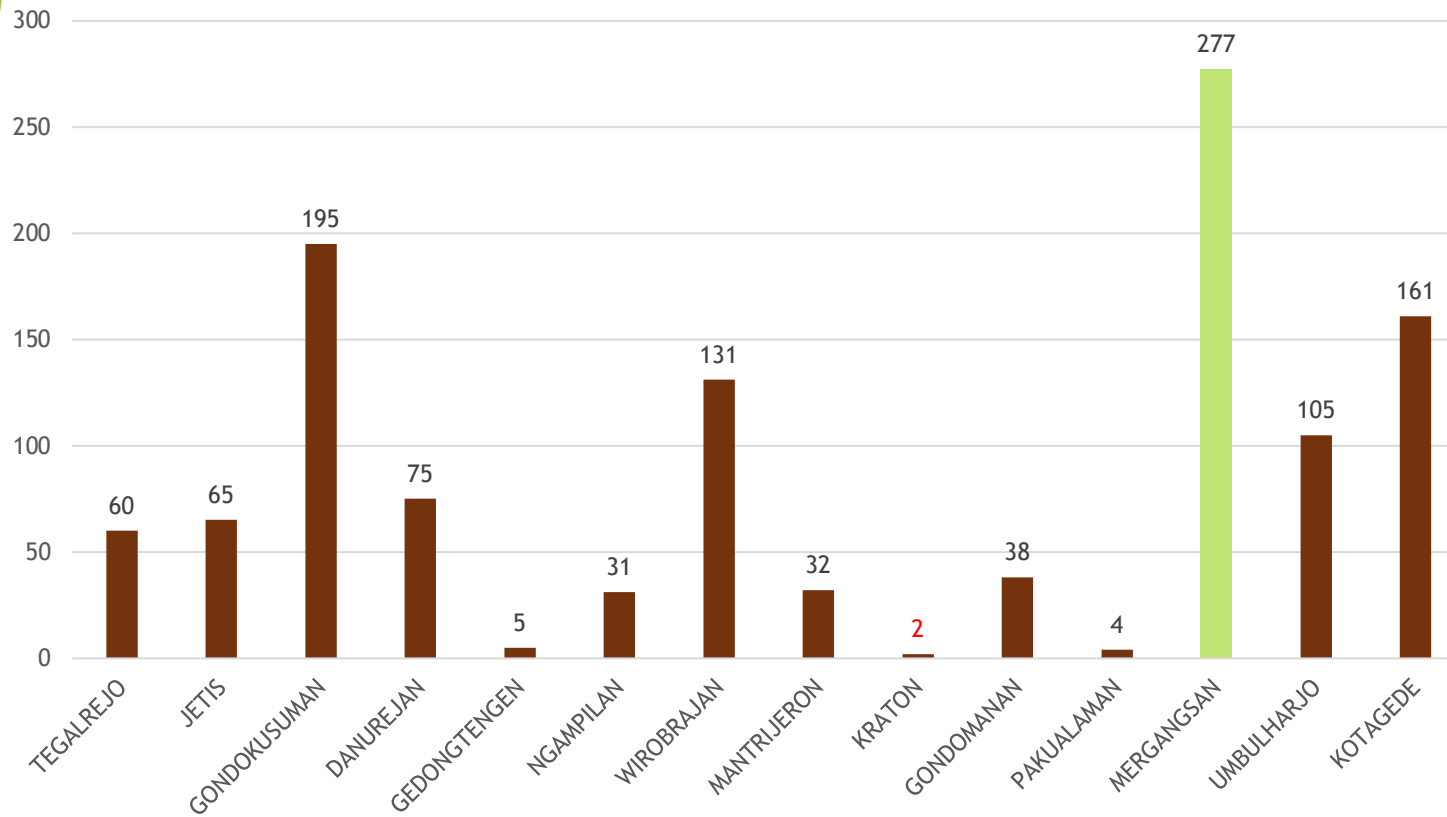


## CAPAIAN PESERTA KB BARU sd JULI TERHADAP TARGET TAHUN 2024 KOTA YOGYAKARTA



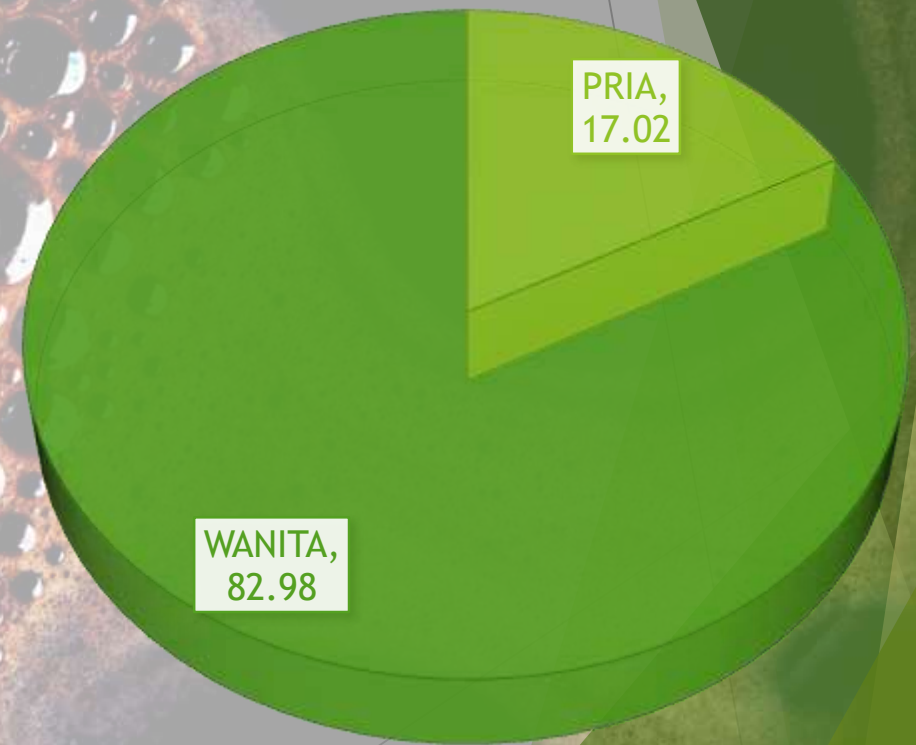
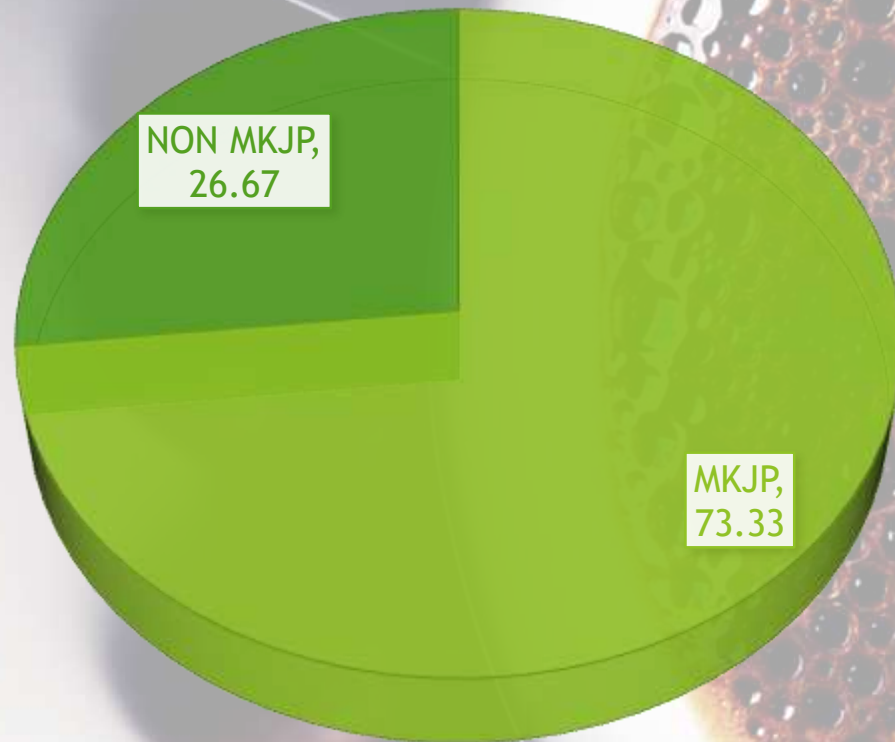
<b>MOW</b>	<b>136,50 %</b>
<b>MOP</b>	<b>233,33 %</b>
<b>IUD</b>	<b>95,18 %</b>
<b>IMPLAN</b>	<b>124,24 %</b>
<b>KONDOM</b>	<b>83,96 %</b>
<b>PIL</b>	<b>72,50 %</b>
<b>SUNTIK</b>	<b>55,68 %</b>

# PESERTA KB BARU PASCA SALIN sd JULI 2024



Kepesertaan KB Baru Pasca Salin tertinggi di kemantren **Mergangsan**. Yang paling banyak metode kontrasepsi **IUD**, sedangkan Kepesertaan terendah ada di kemantren **Kraton**

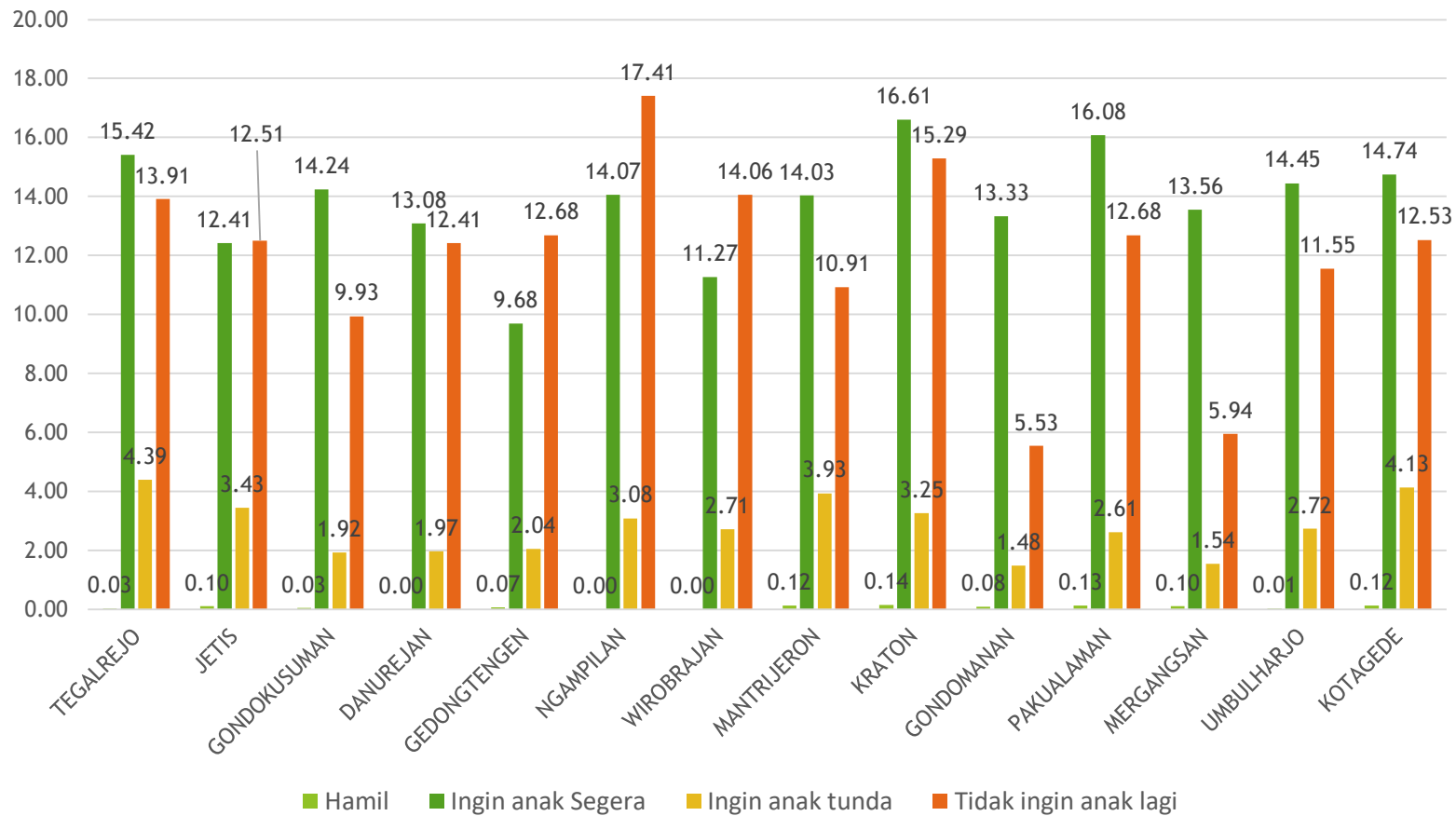
## PERBANDINGAN PESERTA KB BARU PASCA SALIN MKJP/NON MKJP DAN PRIA/WANITA



# PUS BUKAN PESERTA KB

04



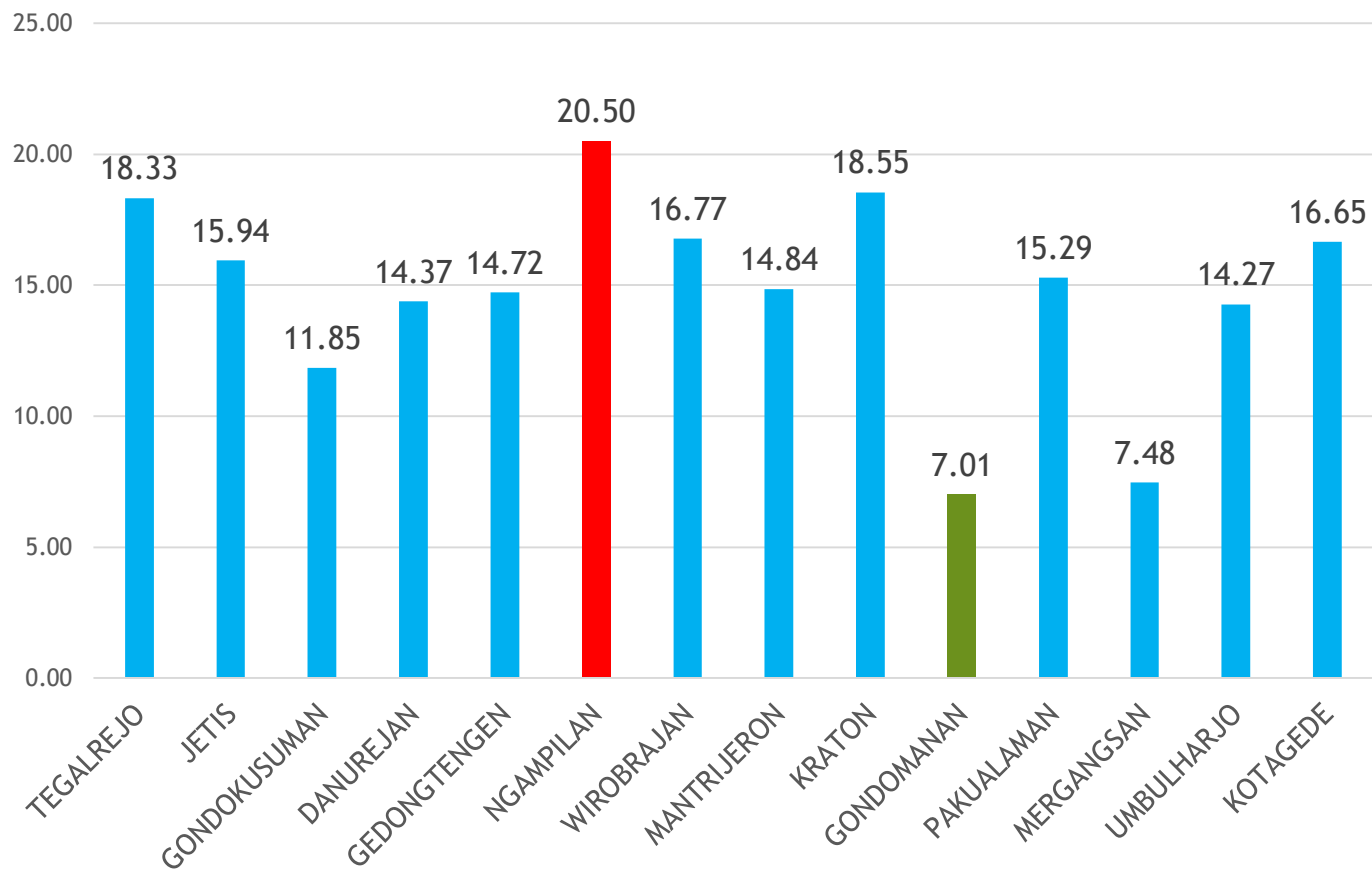


PUS dalam status Ingin Anak Segera paling banyak ada di kemantren Kraton, PUS dalam status Ingin Anak Tunda paling banyak di kemantren Tegalrejo  
 PUS dalam status Tidak Ingin Anak Lagi paling banyak di kemantren **Ngampilan**

# UNMET NEED

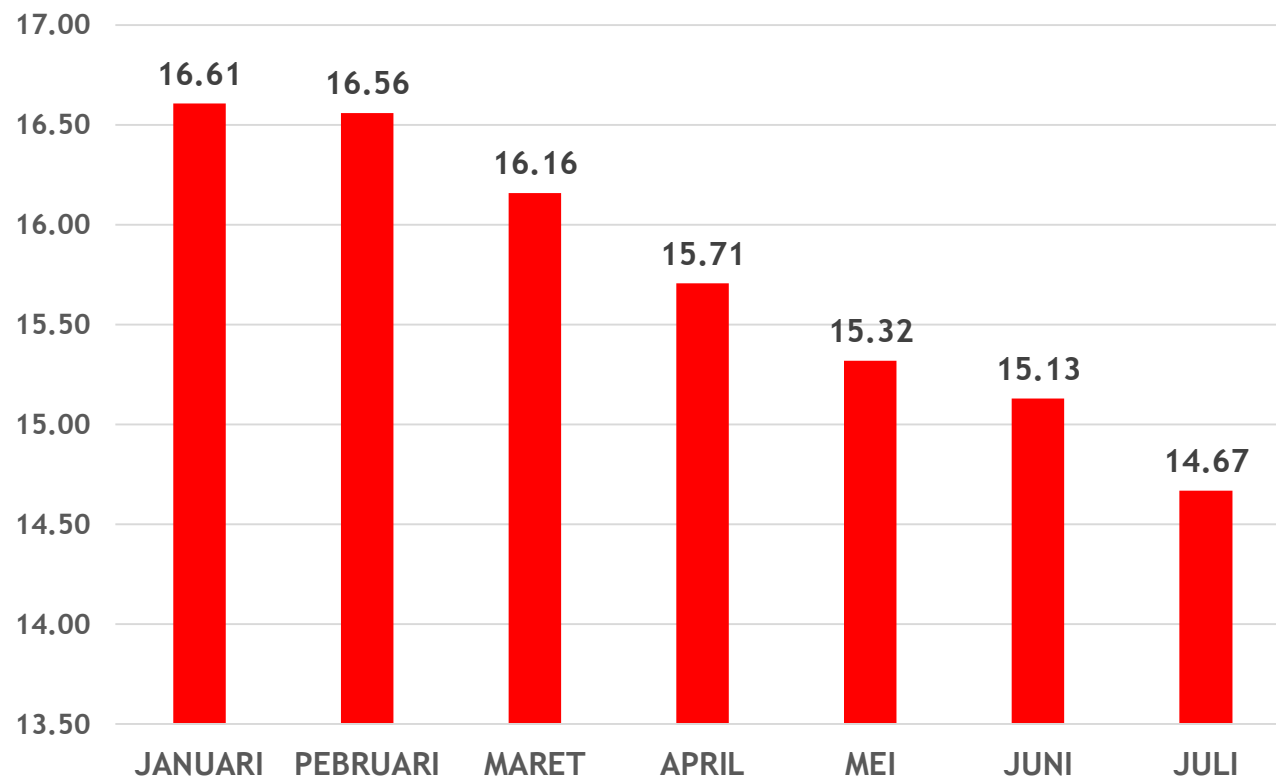
05





Unmetneed tertinggi ada di Kemantren Ngampilan sebesar **20,50%** (turun 0,14%), sedangkan terendah ada di Kemantren Gondomanan sebesar **7,01%** (naik 0,02%)  
 Unmetneed di Kota Yogyakarta sebesar 14,67% (turun 0,46%)

# Pergerakan UNMETNEED



Jumlah Unmetneed di Kota Yogyakarta dari bulan Januari sebanyak 16,61% ke bulan Pebruari sebanyak 16,56% (turun 0,05%), bulan Maret sebanyak 16,16% (turun 0,45%, bulan April 15,71 (turun 0,45%), dan bulan Mei 15,32% (turun 0.39%) mengalami penurunan yg dibulan Juni 15,13% (turun 0,19%), Juli 14,67% (turun 0,46%) signifikan dengan kepesertaan KB karena peserta KB Aktif nya naik.



# KELOMPOK KEGIATAN

6



NO	KEMANTREN	BKB			BKR			BKL			UPPKA			PIK REMAJA			JUMLAH BALAI PENYULUHAN		
		YANG ADA	YANG LAPOR	%	YANG ADA	YANG LAPOR	%	YANG ADA	YANG LAPOR	%	YANG ADA	YANG LAPOR	%	YANG ADA	YANG LAPOR	%	YANG ADA	YANG LAPOR	%
01	TEGALREJO	20	16	80.00	7	7	100.00	7	7	100.00	16	16	100.00	6	6	100.00	0	0	0.00
02	JETIS	26	26	100.00	7	7	100.00	9	9	100.00	11	11	100.00	6	6	100.00	1	1	100.00
03	GONDOKUSUMAN	23	22	95.65	11	11	100.00	10	8	80.00	16	14	87.50	8	7	87.50	0	0	0.00
04	DANUREJAN	21	14	66.67	6	4	66.67	8	5	62.50	11	9	81.82	3	3	100.00	0	0	0.00
05	GEDONGTENGEN	25	25	100.00	15	15	100.00	21	21	100.00	19	19	100.00	2	2	100.00	0	0	0.00
06	NGAMPILAN	21	21	100.00	4	4	100.00	8	8	100.00	9	8	88.89	1	1	100.00	0	0	0.00
07	WIROBRAJAN	18	18	100.00	10	10	100.00	14	14	100.00	12	12	100.00	6	6	100.00	0	0	0.00
08	MANTRIJERON	25	25	100.00	7	7	100.00	13	13	100.00	14	14	100.00	5	5	100.00	0	0	0.00
09	KRATON	33	33	100.00	6	6	100.00	9	9	100.00	11	11	100.00	4	4	100.00	0	0	0.00
10	GANDOMANAN	19	19	100.00	4	4	100.00	6	6	100.00	11	11	100.00	4	4	100.00	0	0	0.00
11	PAKUALAMAN	14	12	85.71	7	7	100.00	10	10	100.00	11	11	100.00	3	3	100.00	0	0	0.00
12	MERGANGSAN	52	52	100.00	10	10	100.00	10	10	100.00	12	12	100.00	6	6	100.00	1	1	100.00
13	UMBULHARJO	43	43	100.00	13	13	100.00	17	17	100.00	18	18	100.00	10	10	100.00	0	0	0.00
14	KOTAGEDE	34	34	100.00	6	6	100.00	22	22	100.00	12	12	100.00	6	6	100.00	0	0	0.00
JUMLAH TOTAL		374	360	96.26	113	111	98.23	164	159	96.95	183	178	97.27	70	69	98.57	2	2	100.00

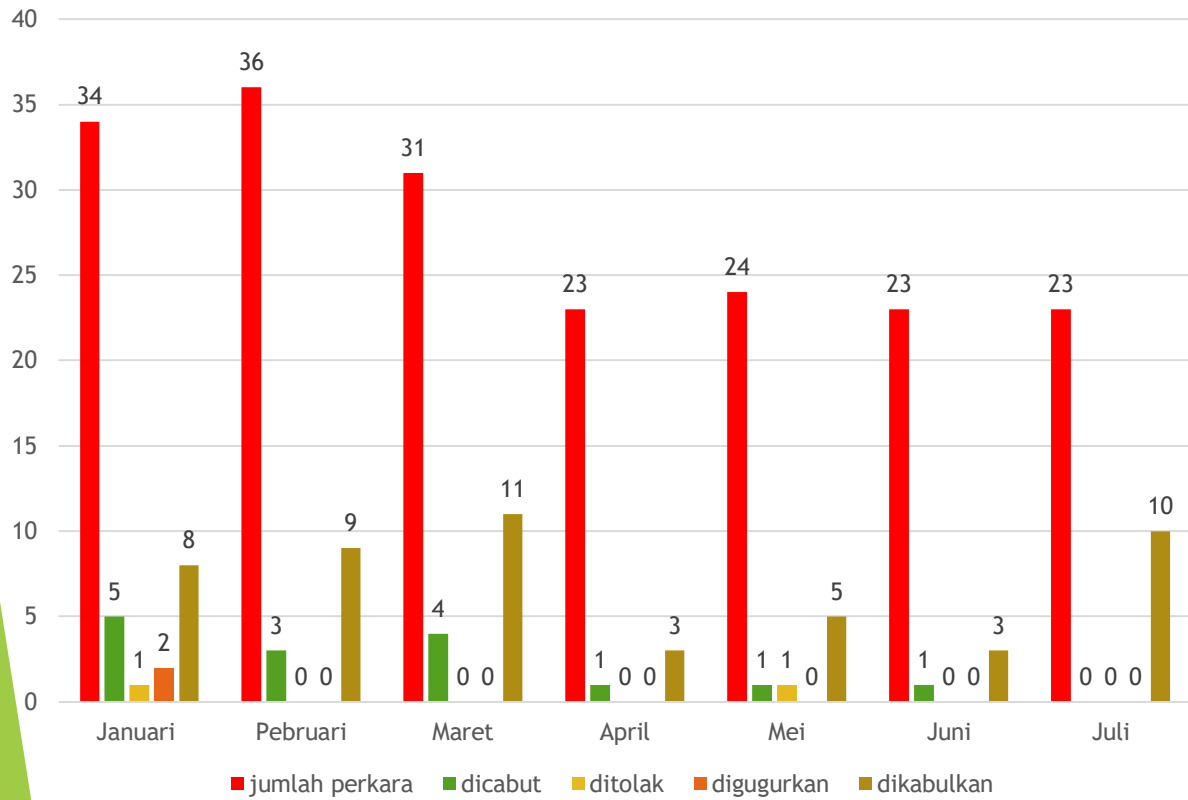
# DATA CERAI SD JULI 2024

07

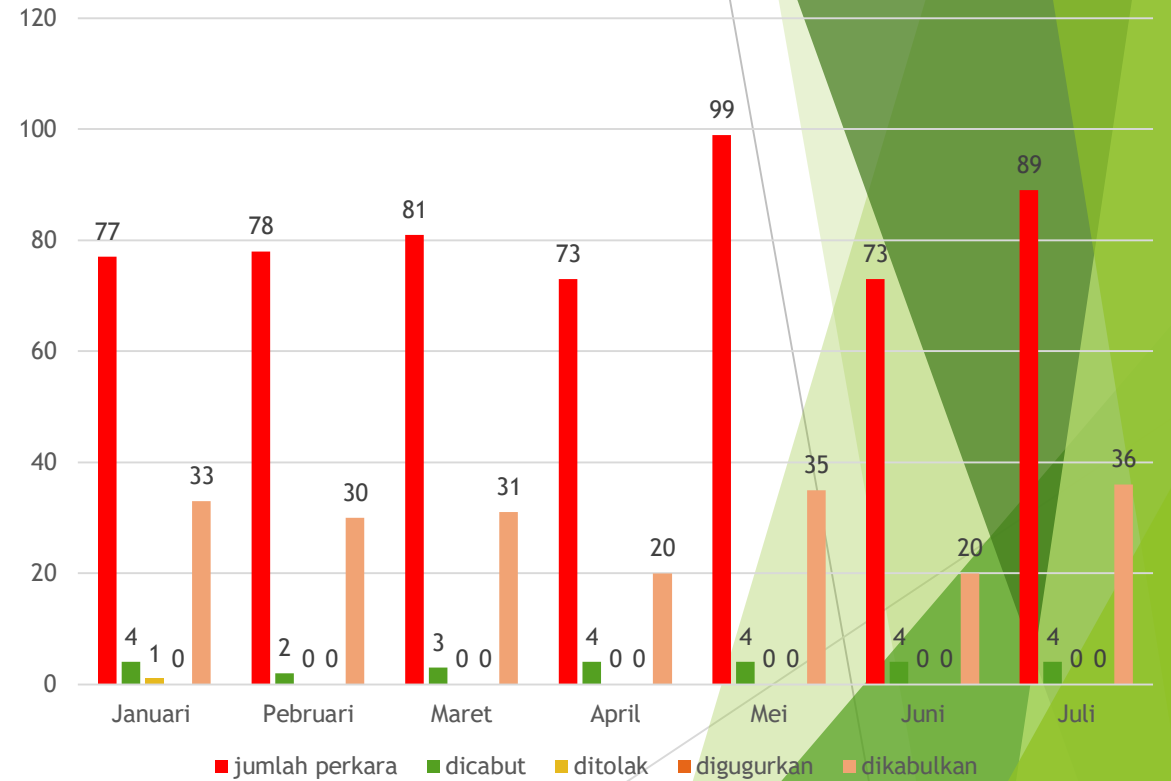


# DATA CERAI SD BULAN JULI TAHUN 2024

CERAI TALAK : 194

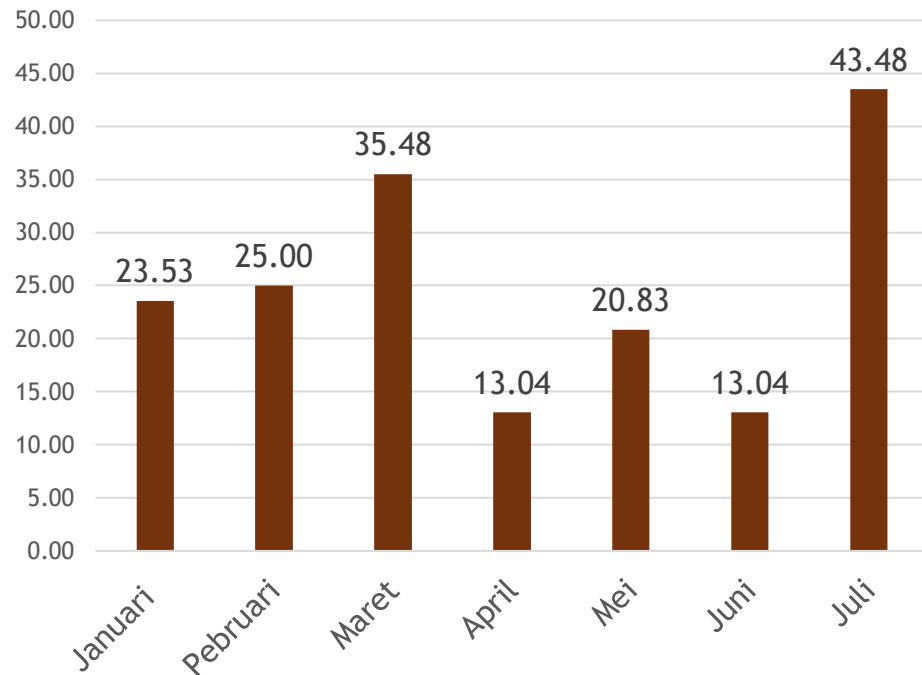


CERAI GUGAT : 570



# PERSENTASE DATA CERAI DIKABULKAN SD BULAN JULI TAHUN 2024

## PERSENTASE CERAI TALAK DIKABULKAN



## PERSENTASE CERAI GUGAT DIKABULKAN

