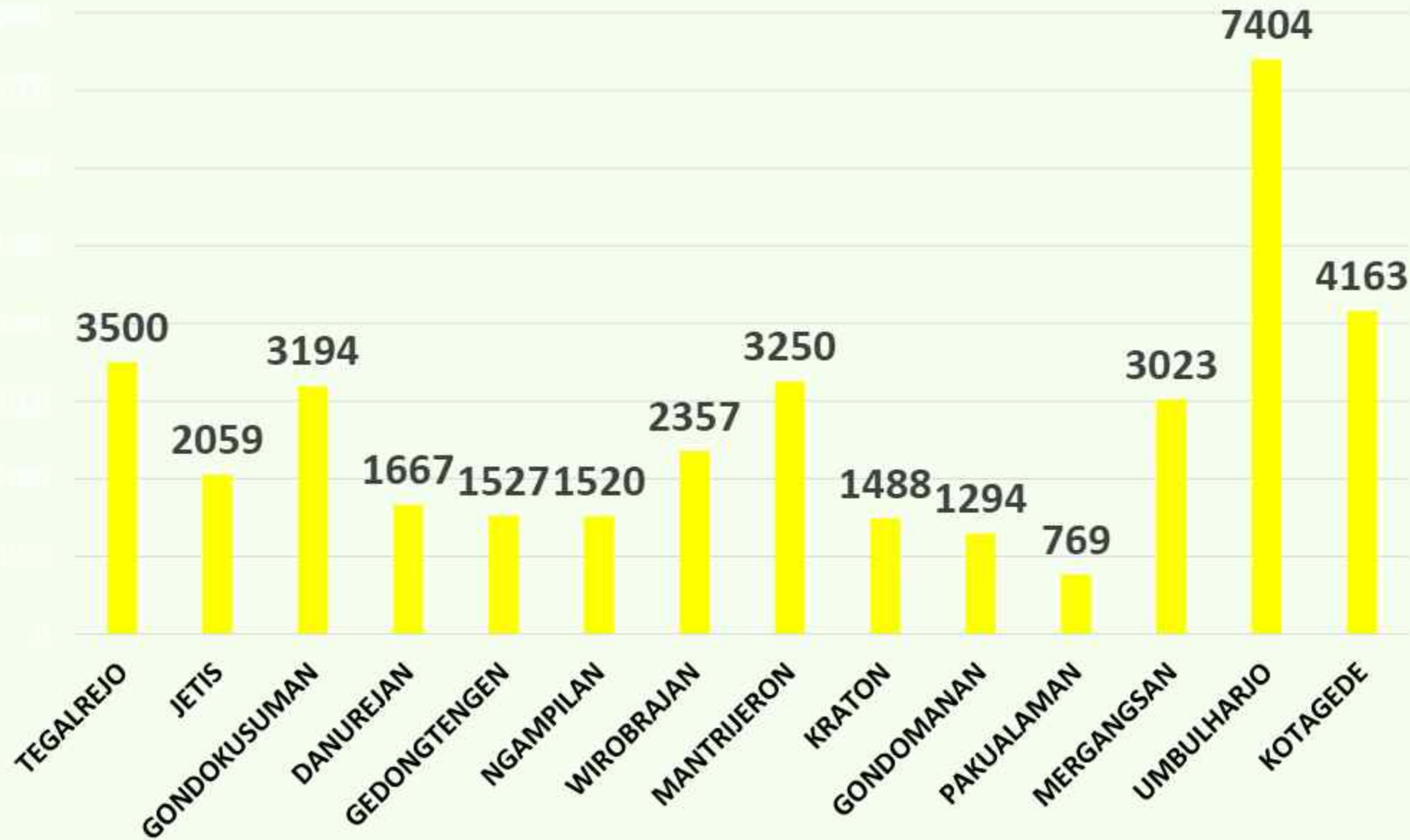




**Evaluasi Implementasi Kebijakan
Ketersediaan Data dan Informasi Tk.
Kota
(Data bulan SEPTEMBER 2024)**

**Yogyakarta, 15 Oktober 2024
DIGAP2KB- DP3AP2KB Kota Yogyakarta
Akses : 13 oktober 2024**

PASANGAN USIA SUBUR



Penambahan PUS dari bulan Agustus ke bulan September sebanyak 321 PUS, sedangkan jika dihitung dari bulan Januari ke bulan September PUS bertambah sebanyak 1318 PUS.

KEMANTREN	JUMLAH PUS
TEGALREJO	3500
JETIS	2059
GONDOKUSUMAN	3194
DANUREJAN	1667
GEDONGTENGEN	1527
NGAMPILAN	1520
WIROBRAJAN	2357
MANTRI JERON	3250
KRATON	1488
GONDONANAN	1294
PAKUALAMAN	769
MERGANGSAN	3023
UMBULHARJO	7404
KOTAGEDE	4163
JUMLAH TOTAL	37215



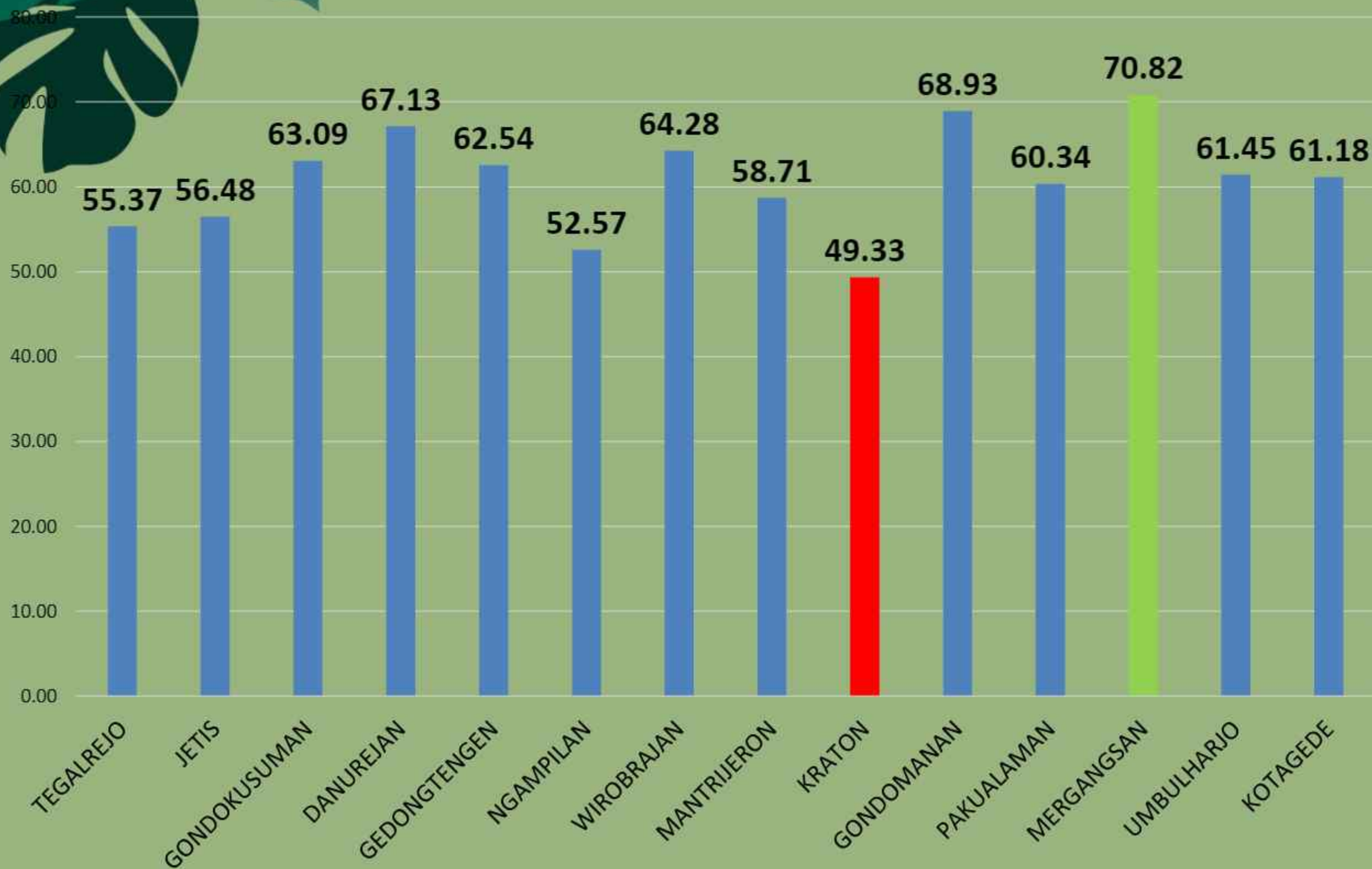
PENINGKATAN JUMLAH PUS PER KEMANTREN



KEMANTREN	Agustus	September	naik/ turun
TEGALREJO	3463	3500	37
JETIS	2046	2059	13
GONDOKUSUMAN	3171	3194	23
DANUREJAN	1651	1667	16
GEDONGTENGEN	1495	1527	32
NGAMPILAN	1509	1520	11
WIROBRAJAN	2344	2357	13
MANTRIJERON	3226	3250	24
KRATON	1466	1488	22
GONDOMANAN	1294	1294	0
PAKUALAMAN	768	769	1
MERGANGSAN	3008	3023	15
UMBULHARJO	7369	7404	35
KOTAGEDE	4084	4163	79
	36894	37215	321



PESERTA KB AKTIF TK. KOTA YOGYAKARTA : 61,10%



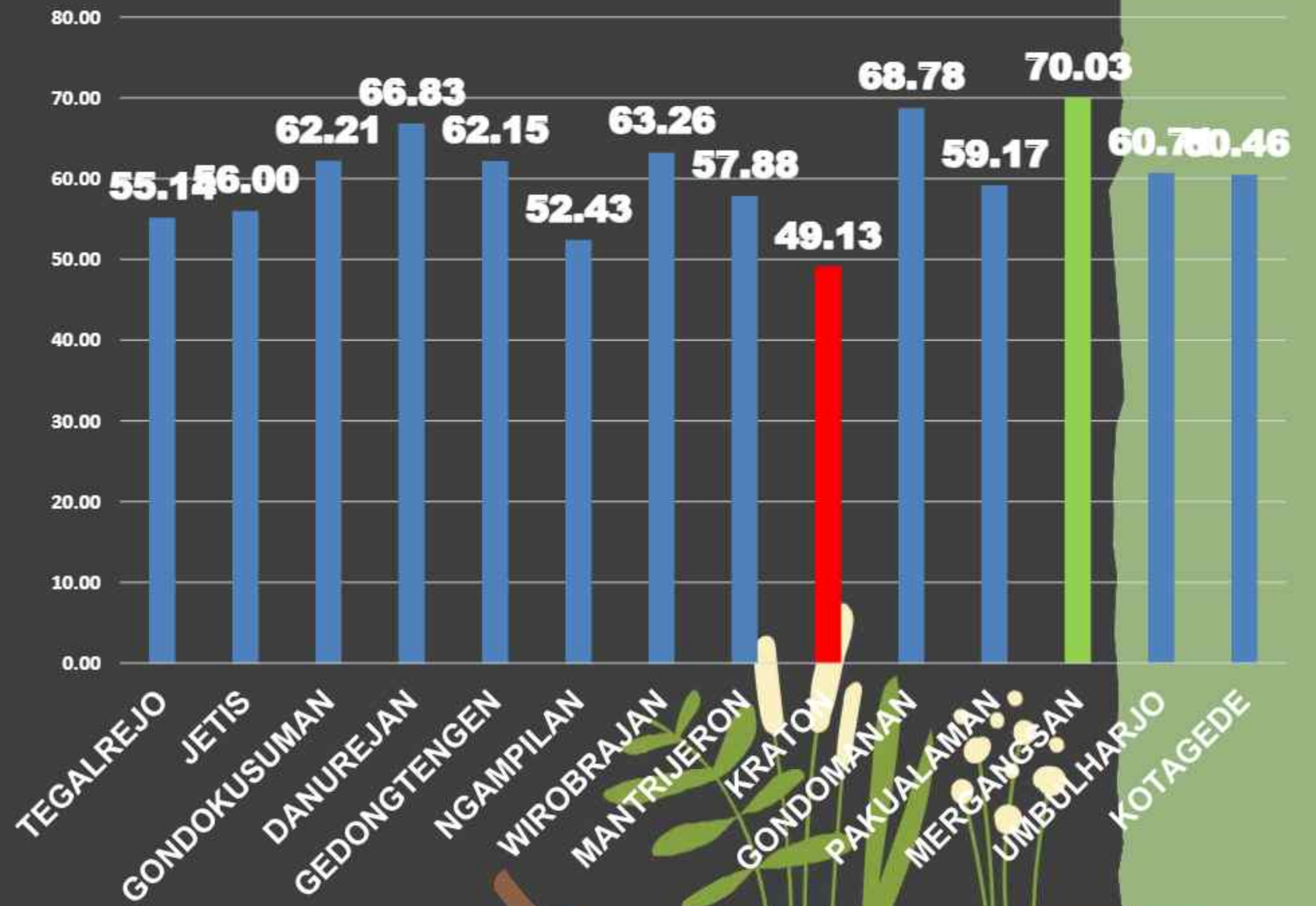
Kepesertaan KB tertinggi ada di kemandren **Mergangsan** dengan persentase **70,82% (naik 1,07 %)**
Kepesertaan KB terendah ada di kemandren **Kraton** dengan persentase **49,33% (naik 1,24 %)**
Rata-rata kepesertaan KB tingkat Kota Yogyakarta **61,10% (naik 1,18 %)**

mCPR TK. KOTA YOGYAKARTA : 60,48%

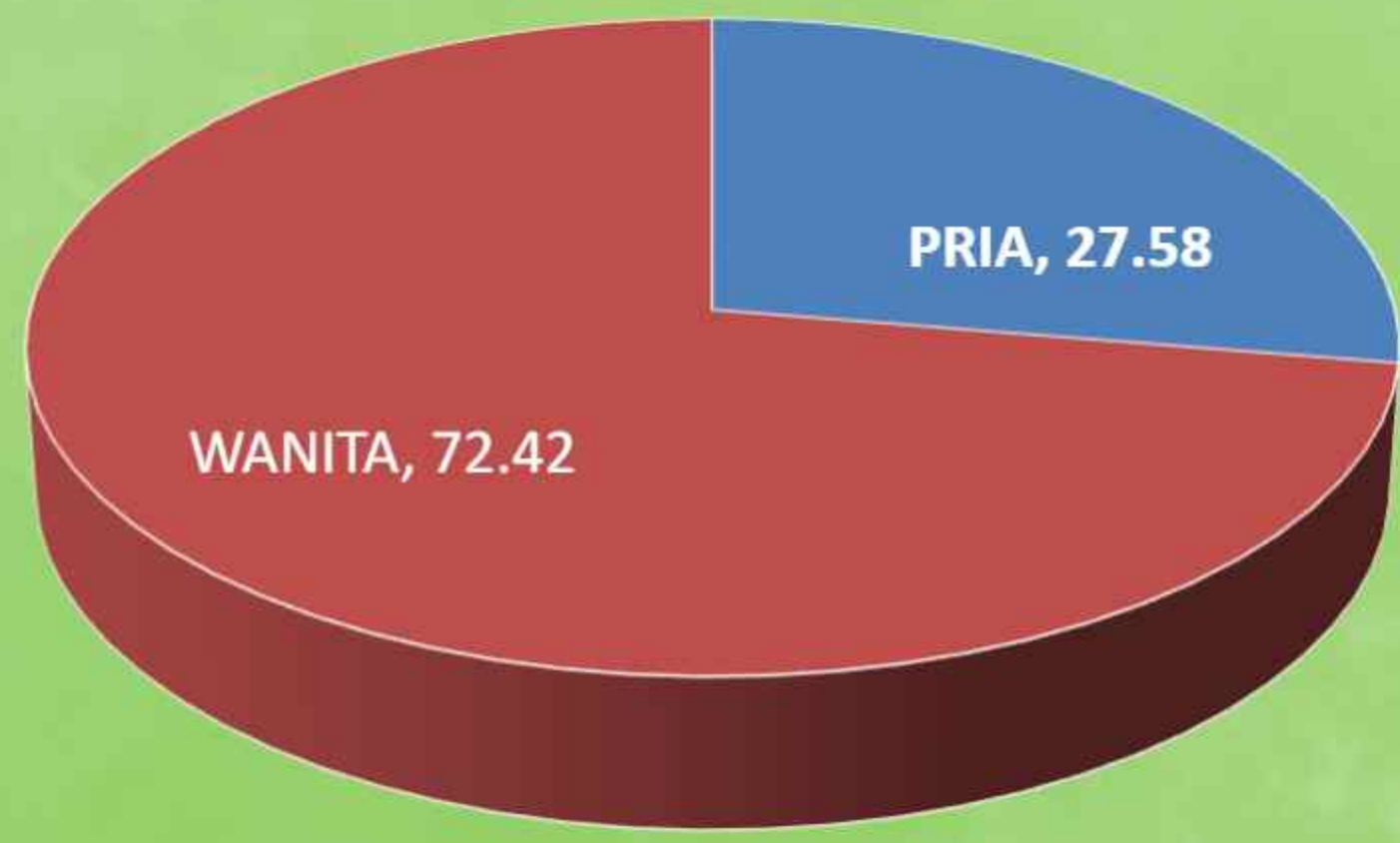
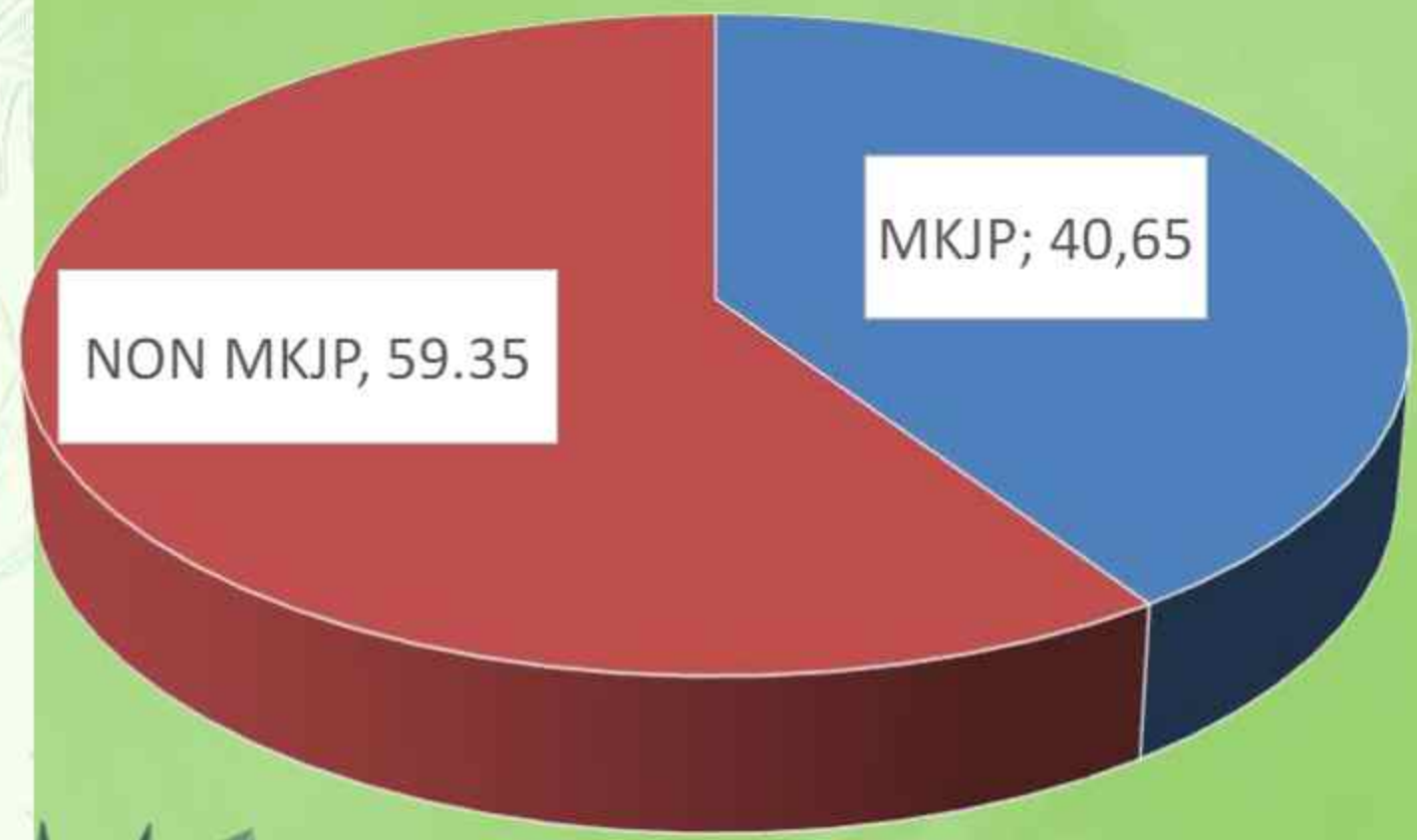
Kepesertaan KB tertinggi
ada di kemantren
Mergangsan dengan
prosentase **70,03%**
(naik **1,08 %**)

Kepesertaan KB terendah
ada di kemantren **Kraton**
dengan prosentase **49,13%**
(naik **1,24 %**)


mCPR **60,48%** (naik **1,21 %**)



PERBANDINGAN PESERTA KB AKTIF MKJP/NON MKJP DAN PRIA/WANITA



CAPAIAN PESERTA KB AKTIF s/d BULAN SEPTEMBER TERHADAP TARGET TAHUN 2024 TINGKAT KOTA YOGYAKARTA



PESERTA KB BARU



Kepesertaan KB Baru domisili maupun hasil pelayanan tertinggi di kemantren **Mergangsan**. sedangkan Kepesertaan KB Baru terendah ada di kemantren **Gedongtengen**

PENINGKATAN PESERTA KB BARU sd SEPTEMBER TAHUN 2024



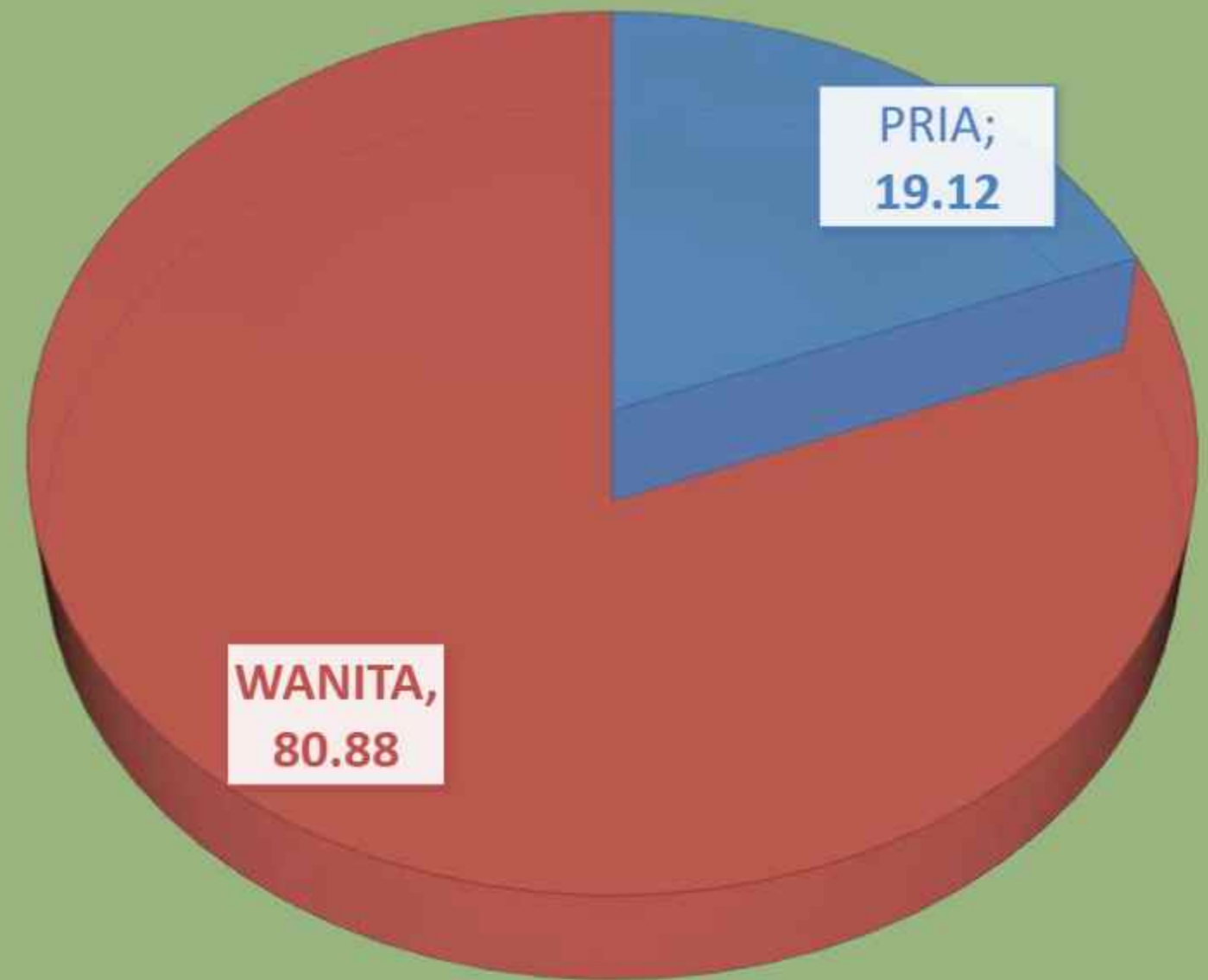
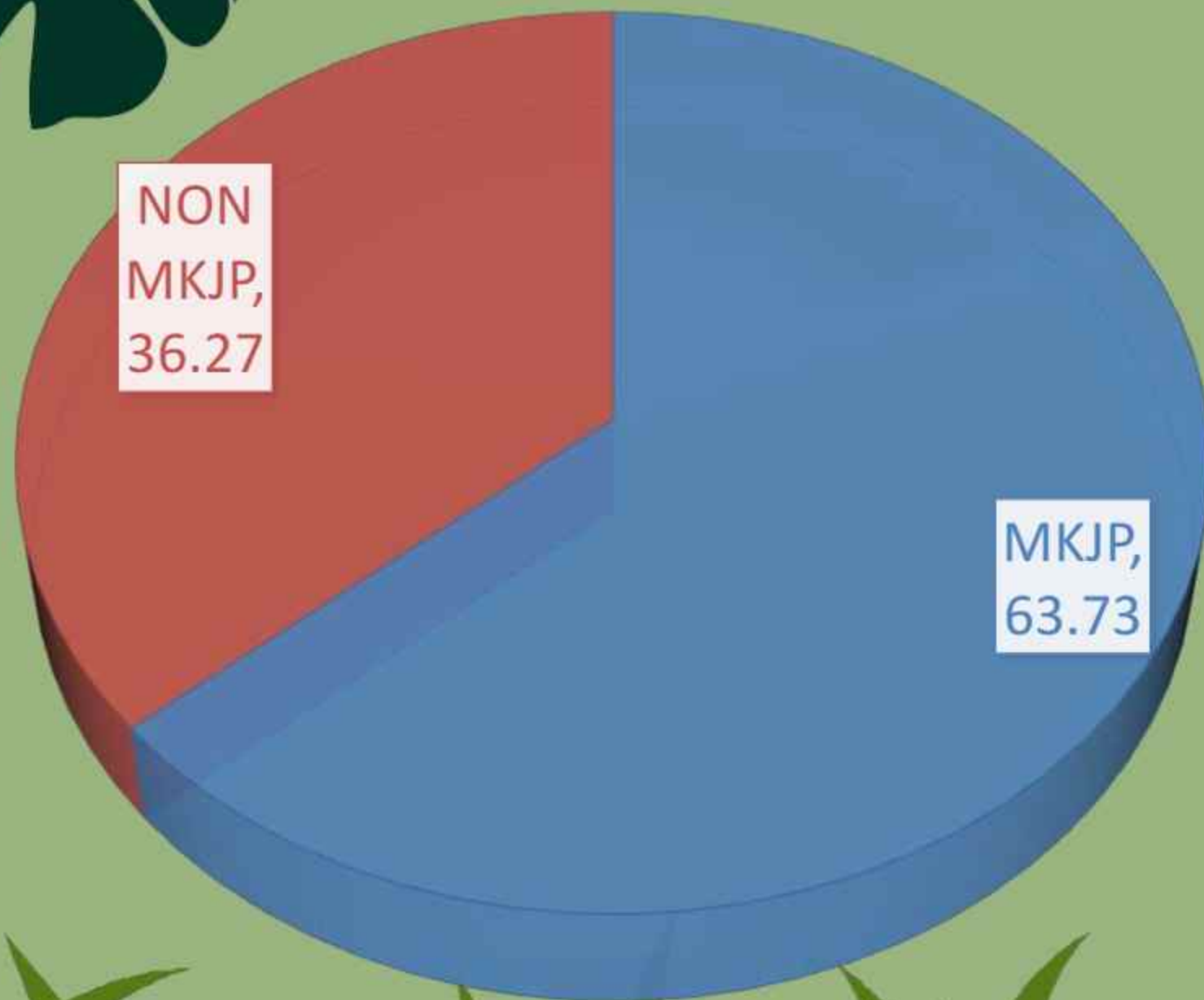
Kepesertaan KB Baru domisili maupun hasil pelayanan MENINGKAT dari bulan Januari sd September sebanyak 2.011 PB, Peningkatan terbanyak berada di bulan April ke bulan Mei yaitu 316 PB

PESERTA KB BARU MKJP sd SEPTEMBER TAHUN 2024



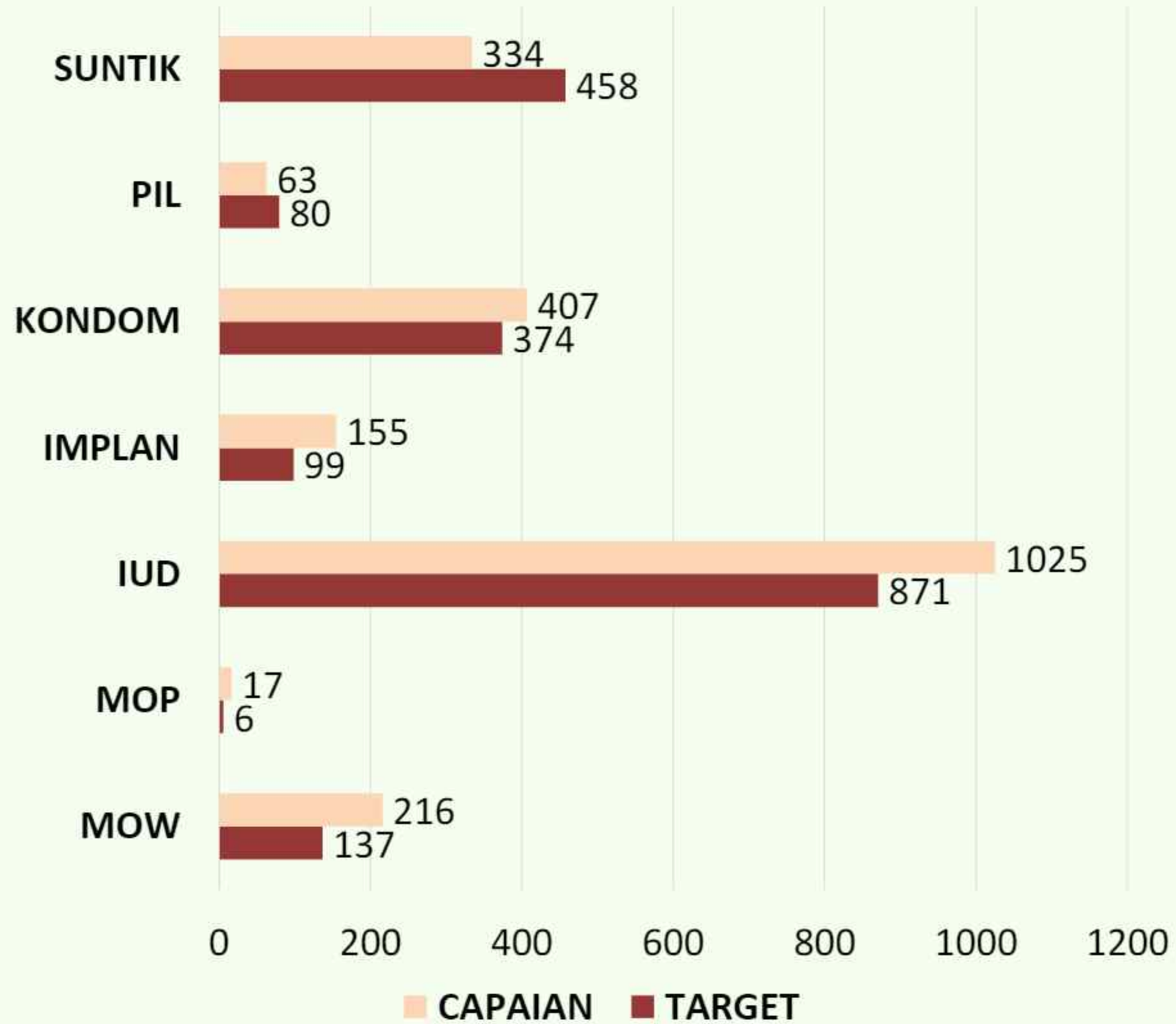
Kepesertaan KB Baru domisili maupun hasil pelayanan tertinggi MKJP di kemantren **Gondokusuman**. Yang paling banyak metode kontrasepsi **IUD**, sedangkan Kepesertaan KB Baru terendah ada di kemantren **Gedongtengen**.

PERBANDINGAN PESERTA KB BARU MKJP/NON MKJP DAN PRIA/WANITA




CAPAIAN PESERTA KB BARU SEPTEMBER TERHADAP TARGET TAHUN 2024

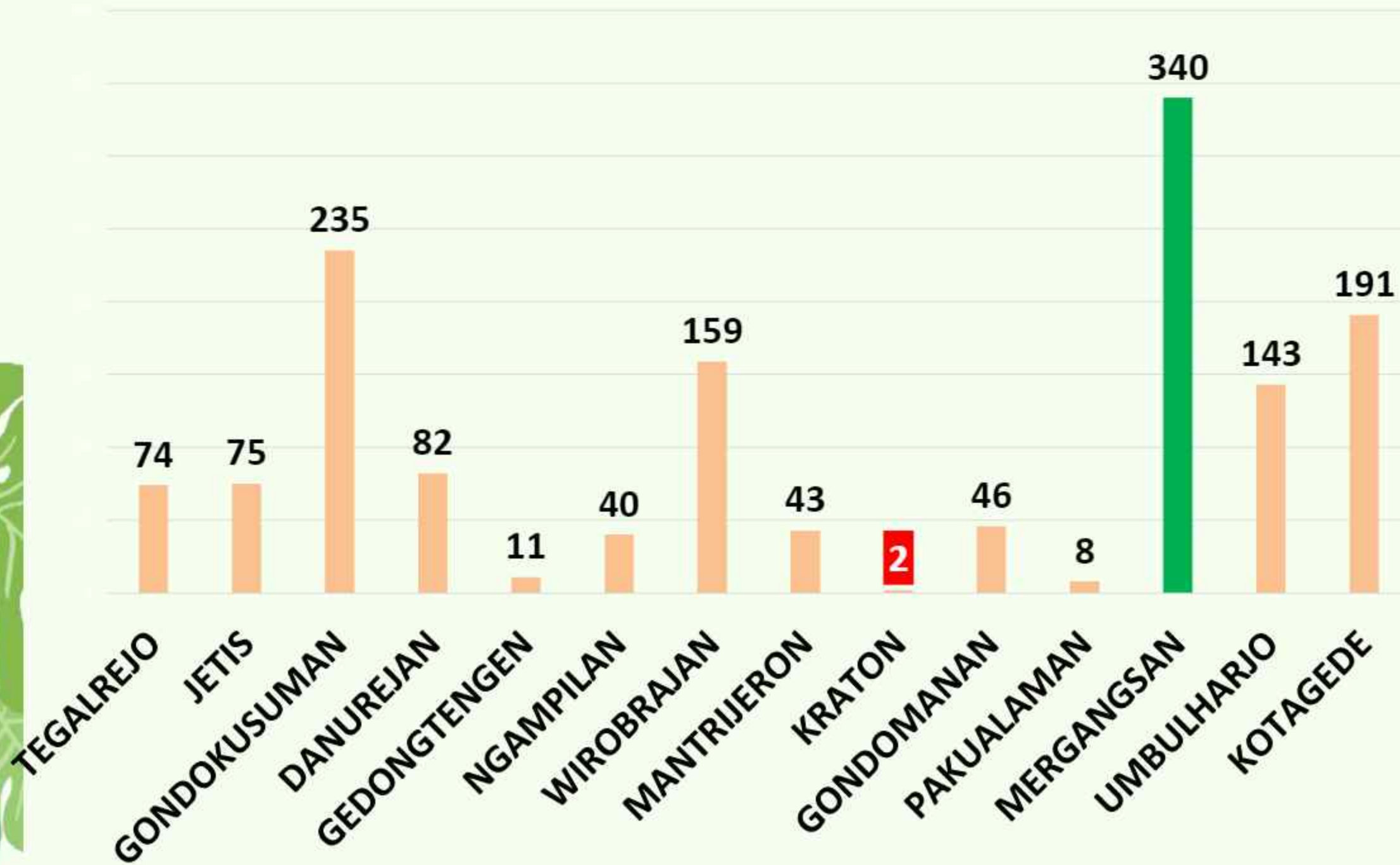
107 (100%) Peserta



MOW	157,66 %
MOP	283,33 %
IUD	117,68 %
IMPLAN	156,57 %
KONDOM	108,82 %
PIL	78,75 %
SUNTIK	72,93 %

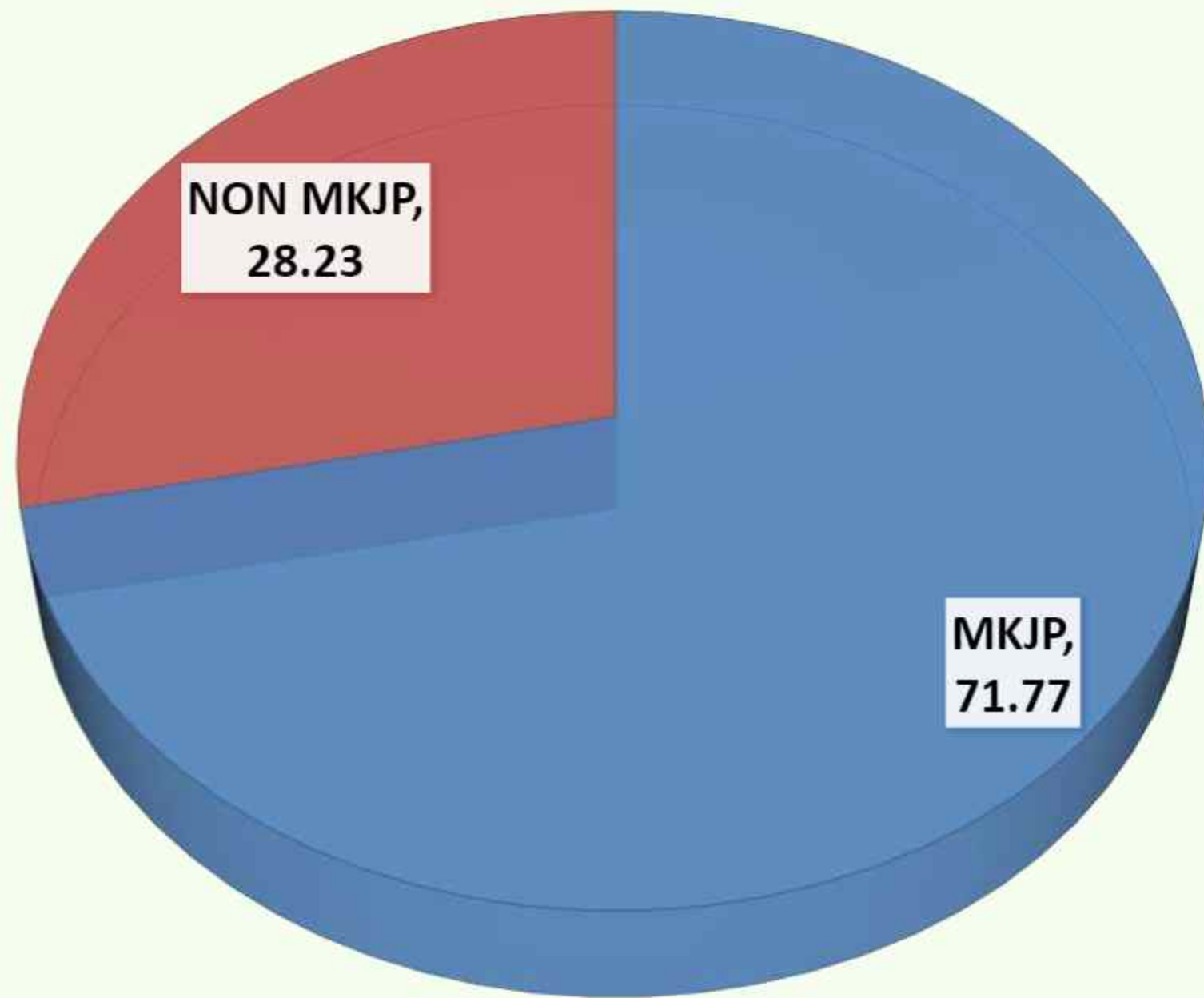


PESERTA KB BARU PASCA SALIN



Kepesertaan KB Baru Pasca Salin tertinggi di kemantren **Mergangsan**. Yang paling banyak metode kontrasepsi **IUD**, sedangkan Kepesertaan terendah ada di kemantren **Kraton**

PERBANDINGAN PESERTA KB BARU PASCA SALIN MKJP/NON MKJP DAN PRIA/WANITA

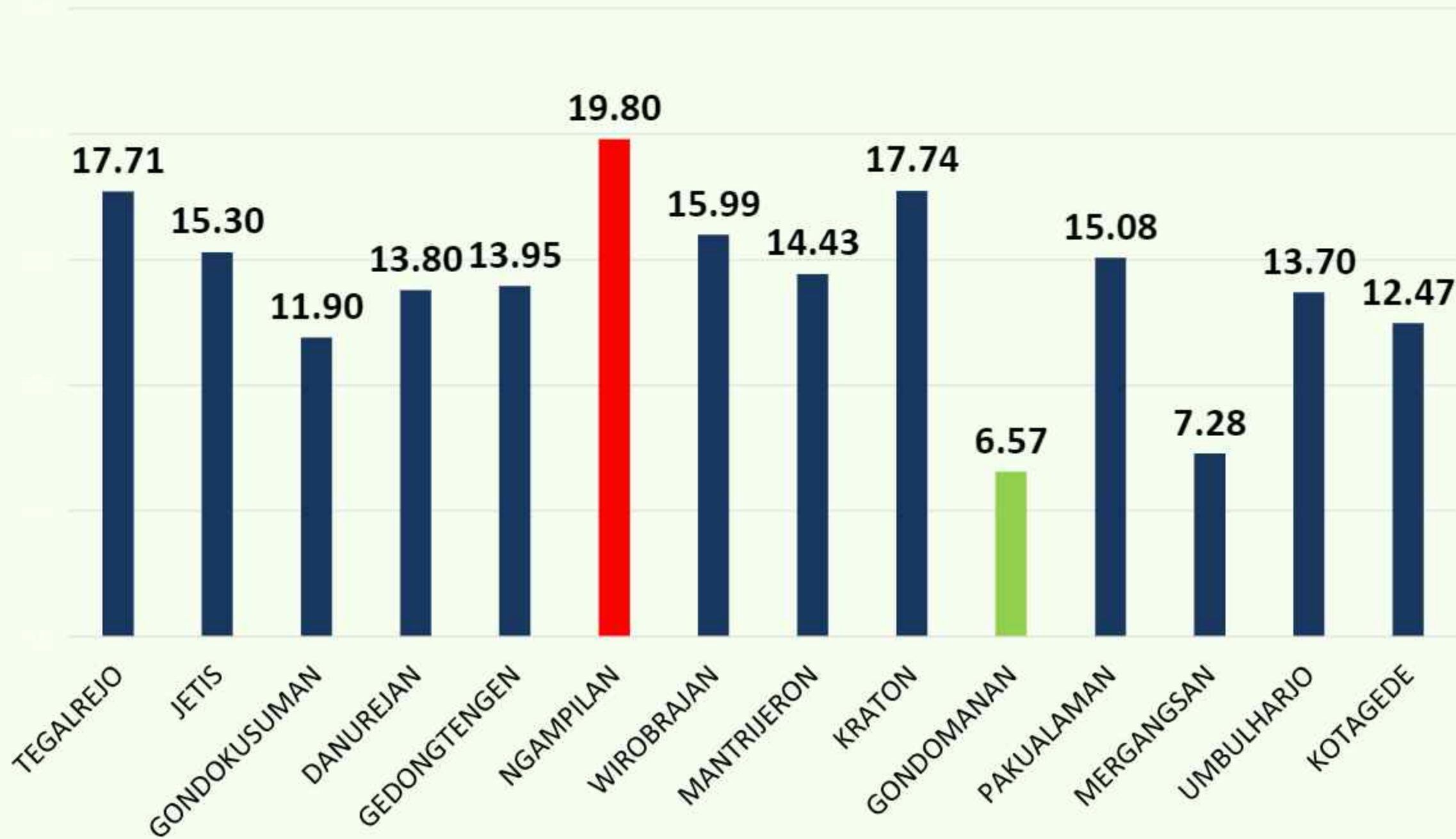


PUS BUKAN PESERTA KB



PUS dalam status Ingin Anak Segera paling banyak ada di kemantren **Kraton (16,06 %)**, PUS dalam status Ingin Anak Tunda paling banyak di kemantren **Tegalrejo (4,29 %)** PUS dalam status Tidak Ingin Anak Lagi paling banyak di kemantren **Ngampilan (16,78%)**

UNMETNEED BULAN SEPTEMBER DI KOTA YOGYAKARTA : 13,77 %



Unmetneed tertinggi ada di Kemandren Ngampilan sebesar 19,80% (turun 0,35%) sedangkan terendah ada di Kemandren Gondomanan sebesar 6,57 % (turun 0,23%) Unmetneed di Kota Yogyakarta sebesar 13,77% (turun 0,68%)



Pergerakan UNMETNEED



Jumlah Unmetneed di Kota Yogyakarta dari bulan Januari sebanyak 16,61%, bulan September sebanyak 13,77% (turun 2,84%), signifikan dengan kepesertaan KB karena peserta KB Aktif naik juga.





JUMLAH KELOMPOK KEGIATAN YANG MELAKUKAN PENYULUHAN

NO	KEMANTREN	BKB			BKR			BKL			UPPKA			PTK REMAJA			JUMLAH BALAI PENYULUHAN		
		YANG ADA	YANG LAPOR	%	YANG ADA	YANG LAPOR	%	YANG ADA	YANG LAPOR	%	YANG ADA	YANG LAPOR	%	YANG ADA	YANG LAPOR	%	YANG ADA	YANG LAPOR	%
01	TEGALREJO	20	14	70.00	7	6	85.71	7	5	71.43	16	10	62.50	6	6	100.00	0	0	0.00
02	JETIS	28	28	100.00	7	7	100.00	10	10	100.00	11	11	100.00	6	6	100.00	1	1	100.00
03	GONDOKUSUMAN	29	25	86.21	11	11	100.00	10	10	100.00	16	16	100.00	8	7	87.50	0	0	0.00
04	DANUREJAN	21	21	100.00	6	6	100.00	8	8	100.00	11	11	100.00	3	3	100.00	0	0	0.00
05	GEDONGTENGEN	25	24	96.00	15	15	100.00	21	21	100.00	19	19	100.00	2	2	100.00	0	0	0.00
06	NGAMPILAN	21	21	100.00	4	3	75.00	8	8	100.00	9	9	100.00	2	2	100.00	0	0	0.00
07	WIROBRAJAN	21	21	100.00	10	10	100.00	14	14	100.00	12	12	100.00	6	6	100.00	0	0	0.00
08	MANTRI JERON	25	25	100.00	7	7	100.00	13	13	100.00	14	14	100.00	5	5	100.00	0	0	0.00
09	KRATON	34	33	97.06	6	6	100.00	12	12	100.00	12	12	100.00	4	4	100.00	0	0	0.00
10	GANDOMANAN	20	20	100.00	4	4	100.00	6	6	100.00	11	11	100.00	5	5	100.00	0	0	0.00
11	PAKUALAMAN	14	14	100.00	7	7	100.00	10	10	100.00	11	11	100.00	3	3	100.00	0	0	0.00
12	MERGANGSAN	53	53	100.00	10	10	100.00	10	10	100.00	12	12	100.00	4	4	100.00	1	1	100.00
13	UMBULHARJO	44	44	100.00	13	13	100.00	17	17	100.00	18	18	100.00	10	10	100.00	0	0	0.00
14	KOTAGEDE	34	34	100.00	6	6	100.00	24	24	100.00	12	12	100.00	6	6	100.00	0	0	0.00
JUMLAH TOTAL		389	377	96.92	113	111	98.23	170	168	98.82	184	178	96.74	70	69	98.57	2	2	100.00

DATA CERAI s/d BULAN SEPTEMBER TAHUN 2024

CERAI TALAK : 223 KASUS



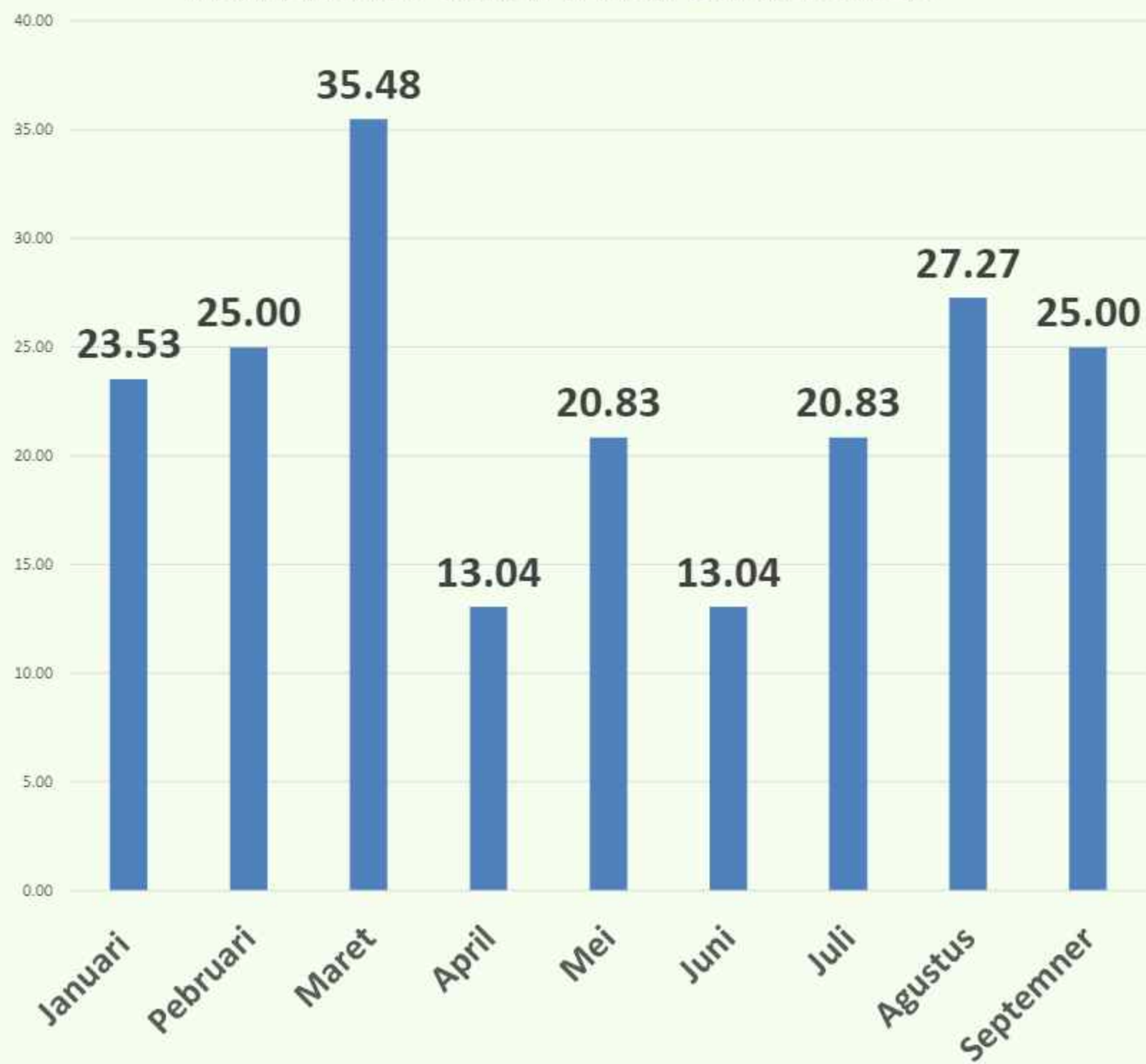
CERAI GUGAT : 732 KASUS



PERSENTASE DATA CERAI DIKABULKAN SD BULAN SEPTEMBER TAHUN 2024



PERSENTASE CERAI TALAK DIKABULKAN



PERSENTASE CERAI GUGAT DIKABULKAN

