


Evaluasi Implementasi Kebijakan Ketersediaan Data dan Informasi Tk. Kota bulan FEBRUARI 2024

Yogyakarta, 18 Maret 2024

DIGAP2KB- DP3AP2KB Kota Yogyakarta

Akses : 15 Maret 2024



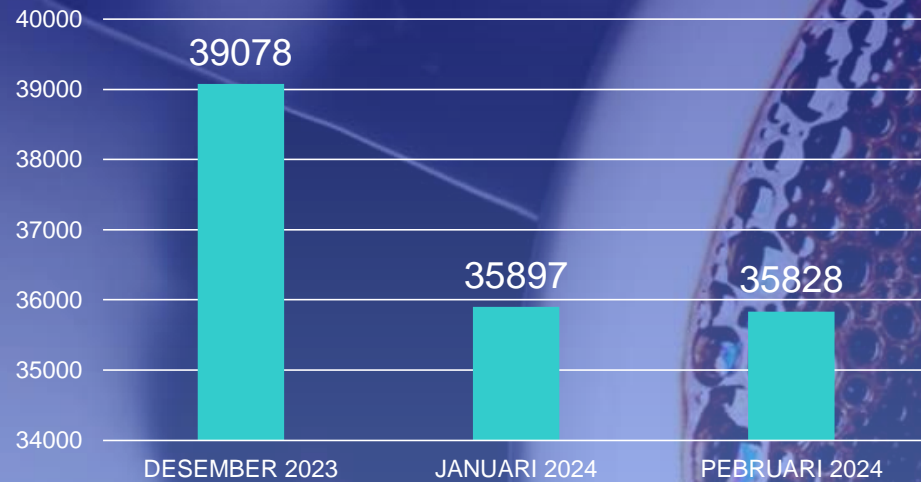
PASANGAN USIA SUBUR

01



JUMLAH PUS

PERBANDINGAN PUS



Jika dibandingkan dengan bulan Desember 2023, Jumlah Pasangan Usia Subur Januari 2024 dan Pebruari mengalami penurunan sebesar 3.181 PUS dibulan Januari dan 35.828 PUS di bulan Pebruari 2024

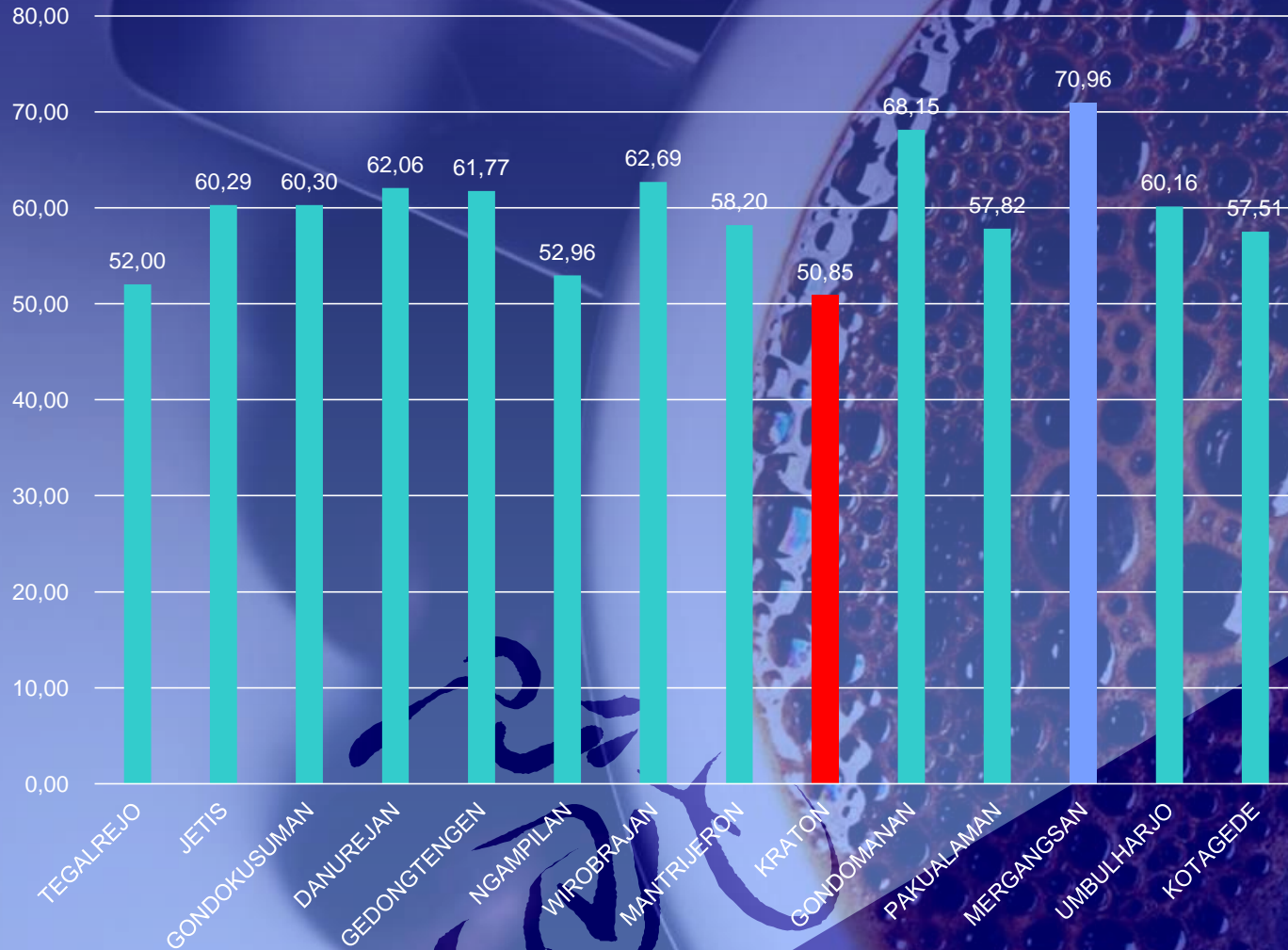
KEMANTREN	JUMLAH PUS
TEGALREJO	3323
JETIS	2105
GONDOKUSUMAN	3020
DANUREJAN	1542
GEDONGTENGEN	1300
NGAMPILAN	1556
WIROBRAJAN	2270
MANTRI JERON	3208
KRATON	1530
GONDOMANAN	1256
PAKUALAMAN	780
MERANGSAN	2862
UMBULHARJO	7129
KOTAGEDE	3947
JUMLAH TOTAL	35828

PESERTA KB AKTIF

02



PESERTA KB AKTIF BULAN PEBRUARI 2024

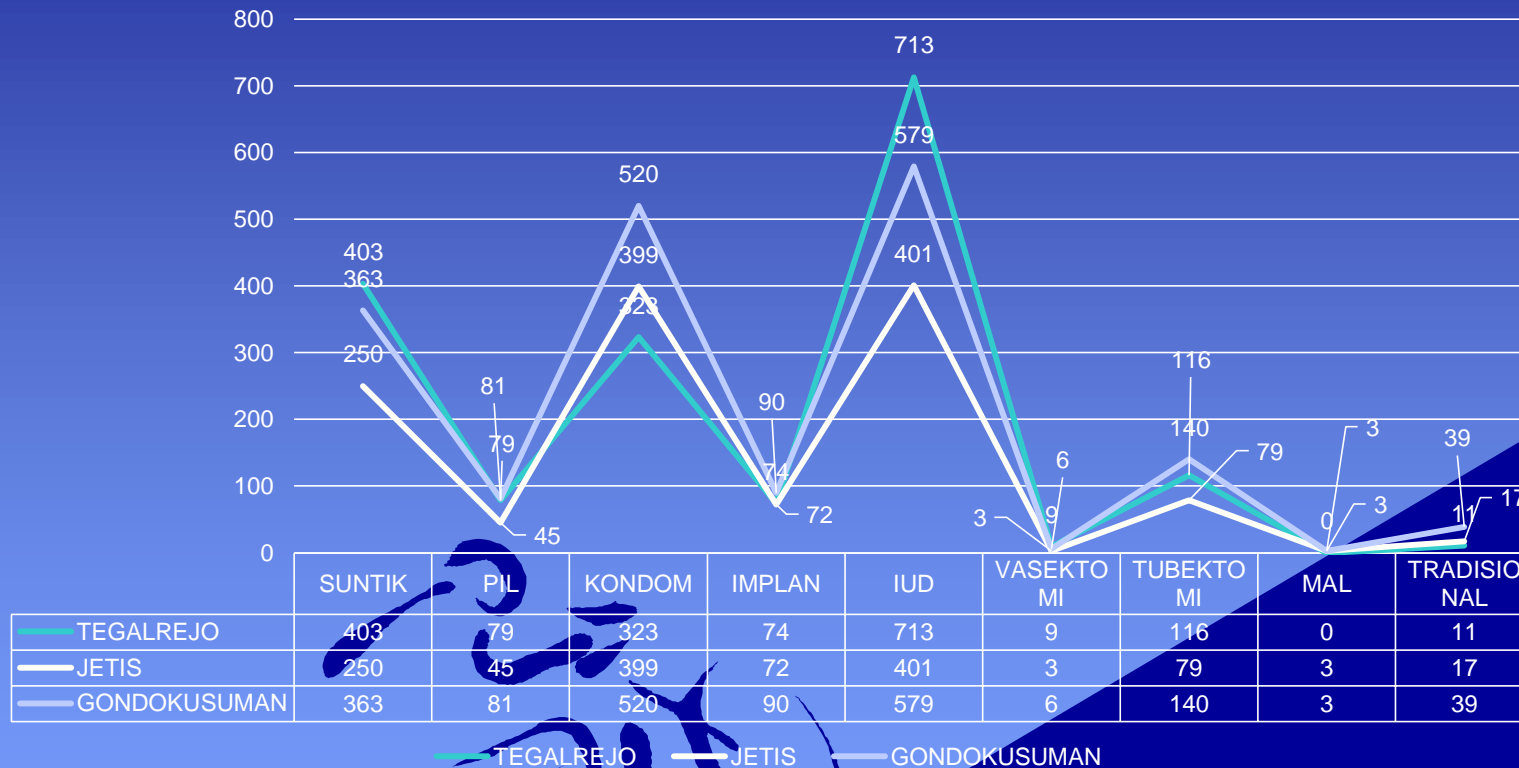


Kepesertaan KB **tertinggi** ada di kemantren **Mergangsan** dengan prosentase 70,96%

Kepesertaan KB **terendah** ada di kemantren **Kraton** dengan prosentase 50,85%

Rata-rata kepesertaan KB tingkat Kota Yogyakarta **59,64%** (mCPR **58,72%**)

PESERTA KB AKTIF PER KEMANTREN

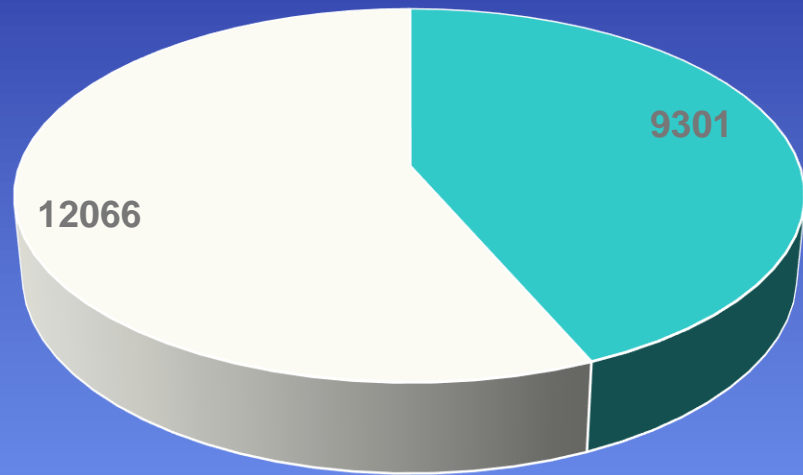


Kepesertaan KB baik domisili maupun hasil pelayanan tertinggi di kemantren

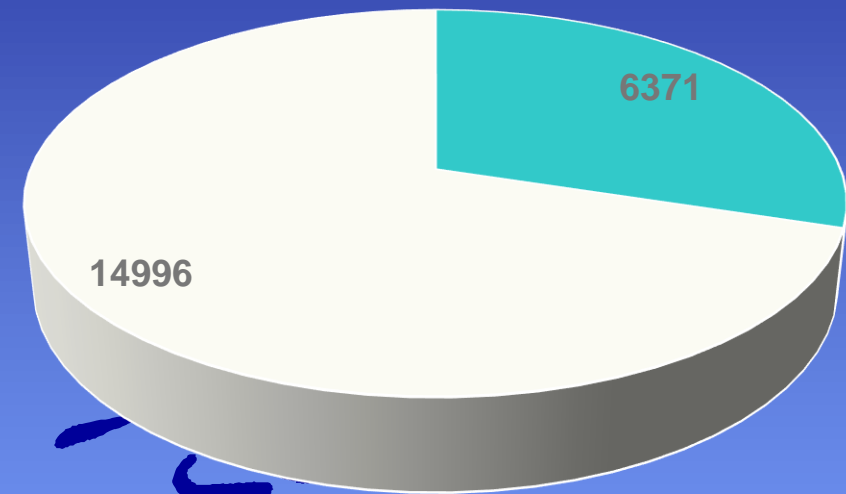
Tegalrejo, Jetis dan Gondokusuman ada pada metode kontrasepsi **IUD**, sedangkan

Kepesertaan KB terendah ada pada metode kontrasepsi **MOP** dan **MAL**

PERBANDINGAN PESERTA KB AKTIF : MKJP/NON MKJP DAN PRIA/WANITA



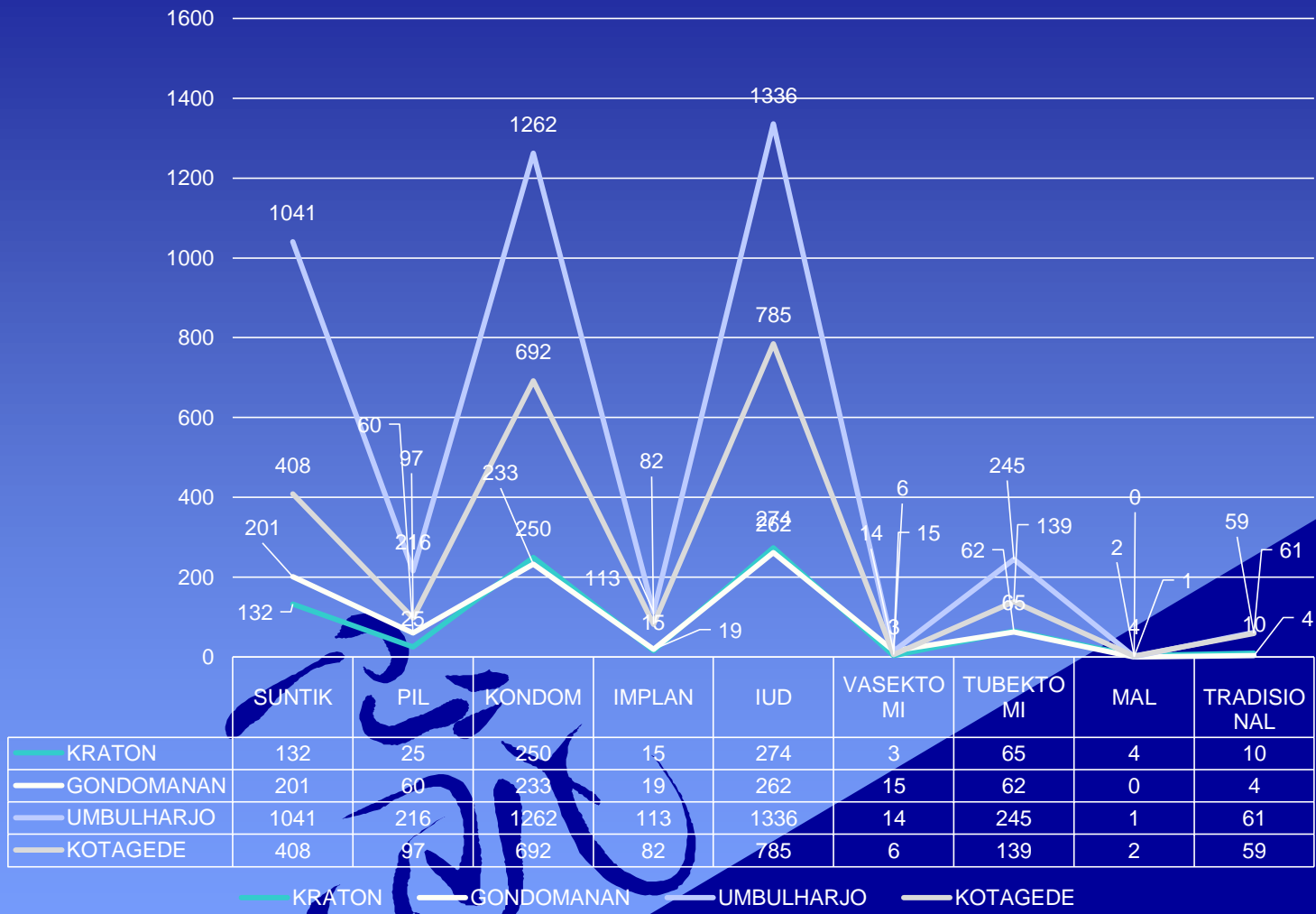
■ MKJP ■ non MKJP



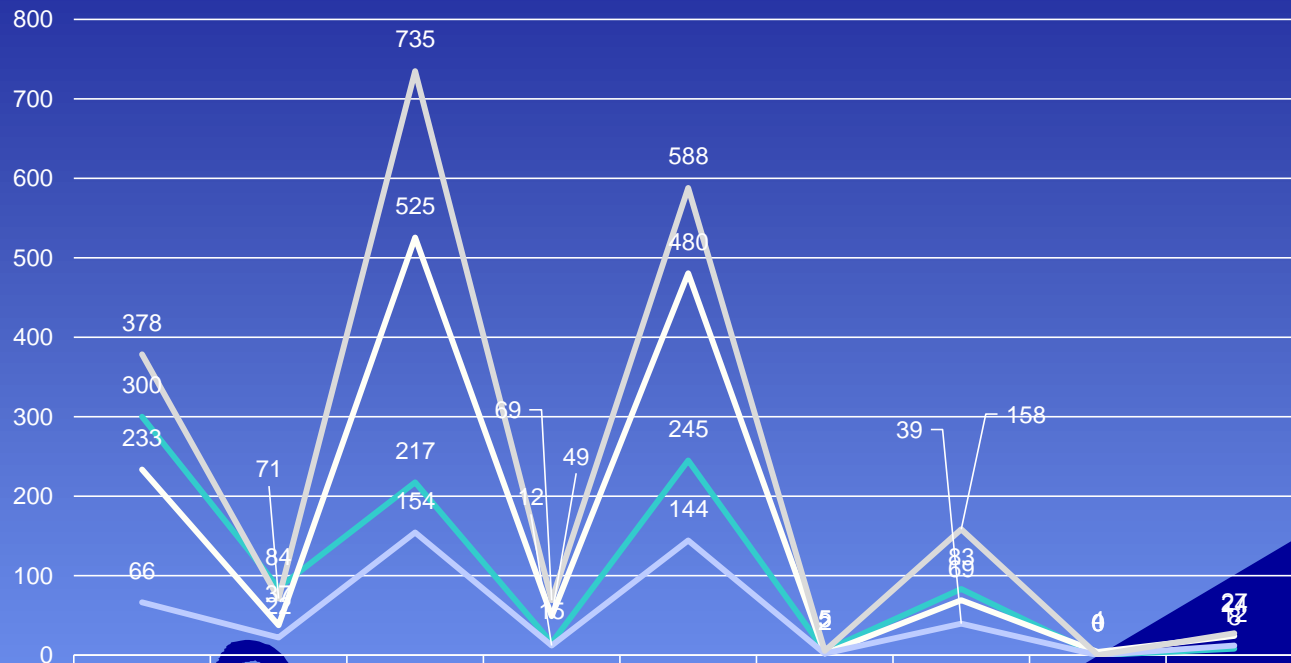
■ PRIA ■ WANITA



Kepesertaan KB baik domisili maupun hasil pelayanan tertinggi di kemantren Gedongtengen, Ngampilan, dan Mantrijeron ada pada metode kontrasepsi **IUD**, sedangkan Kepesertaan KB terendah ada pada metode kontrasepsi **MOP** dan **MAL**



Kepesertaan KB baik domisili maupun hasil pelayanan tertinggi di kemantren Kraton, Gondomanan, Umbulharjo dan Kotagede ada pada metode kontrasepsi **IUD**, sedangkan Kepesertaan KB terendah ada pada metode kontrasepsi **MOP** dan **MAL**

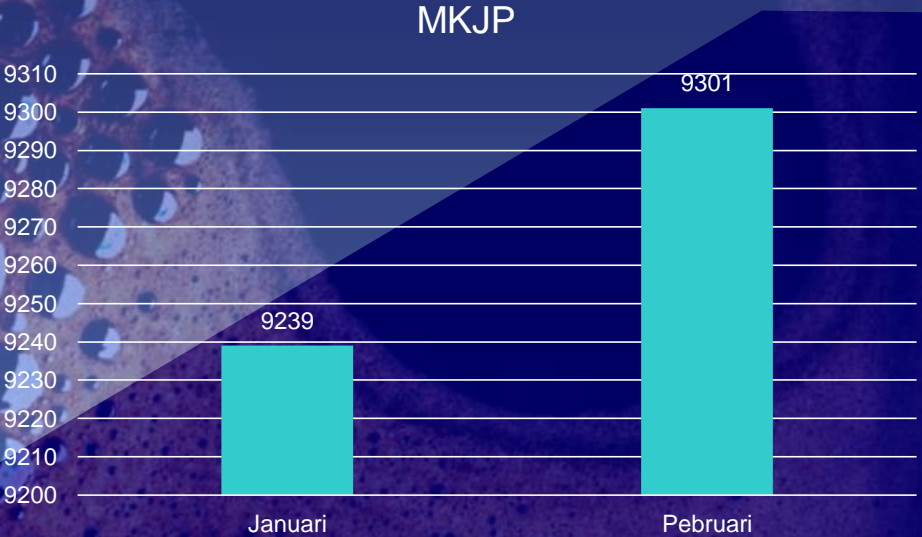
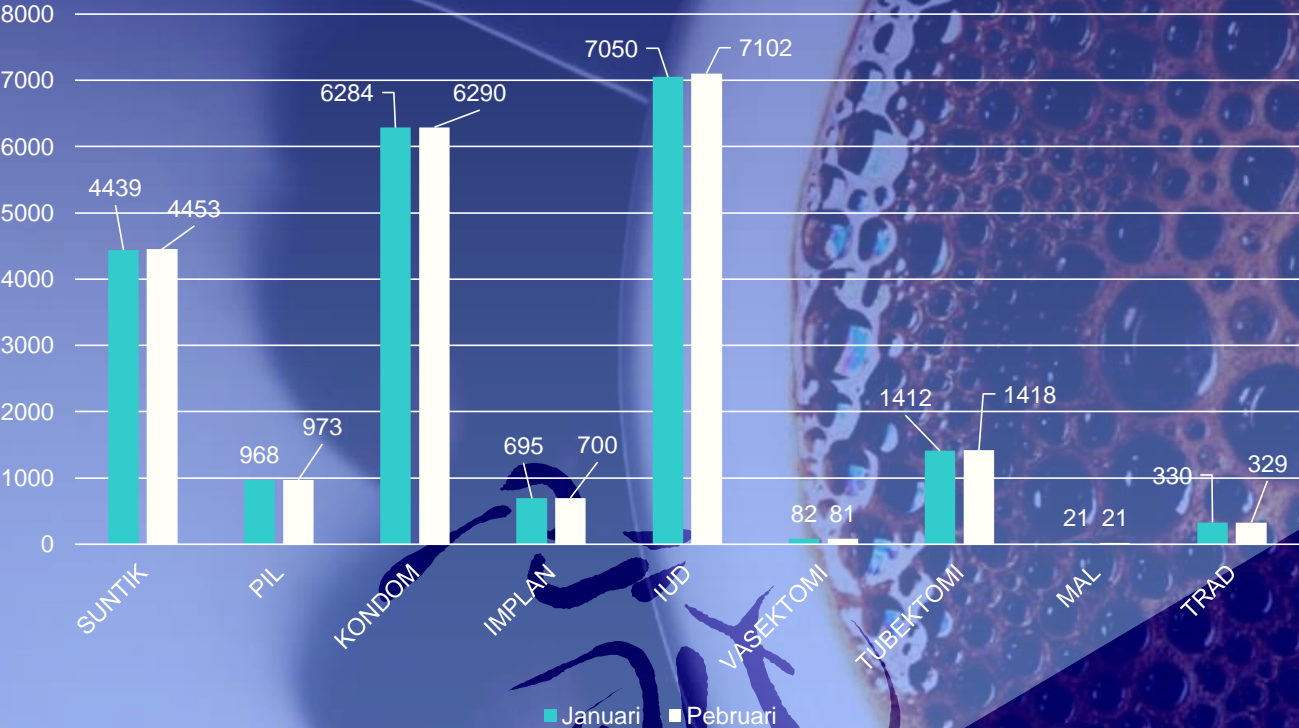


	SUNTIK	PIL	KONDOM	IMPLAN	IUD	VASEKTO MI	TUBEKTO MI	MAL	TRADISIO NAL
DANUREJAN	300	84	217	15	245	5	83	0	8
WIROBRAJAN	233	37	525	49	480	2	69	4	24
PAKUALAMAN	66	22	154	12	144	2	39	0	12
MERGANGSAN	378	71	735	69	588	5	158	0	27

— DANUREJAN — WIROBRAJAN — PAKUALAMAN — MERGANGSAN

Kepesertaan KB baik domisili maupun hasil pelayanan tertinggi di kemantren Danurejan, Wirobrajan, Pakualaman dan Mergangsan ada pada metode kontrasepsi **Kondom**, sedangkan Kepesertaan KB terendah ada pada metode kontrasepsi **MAL**

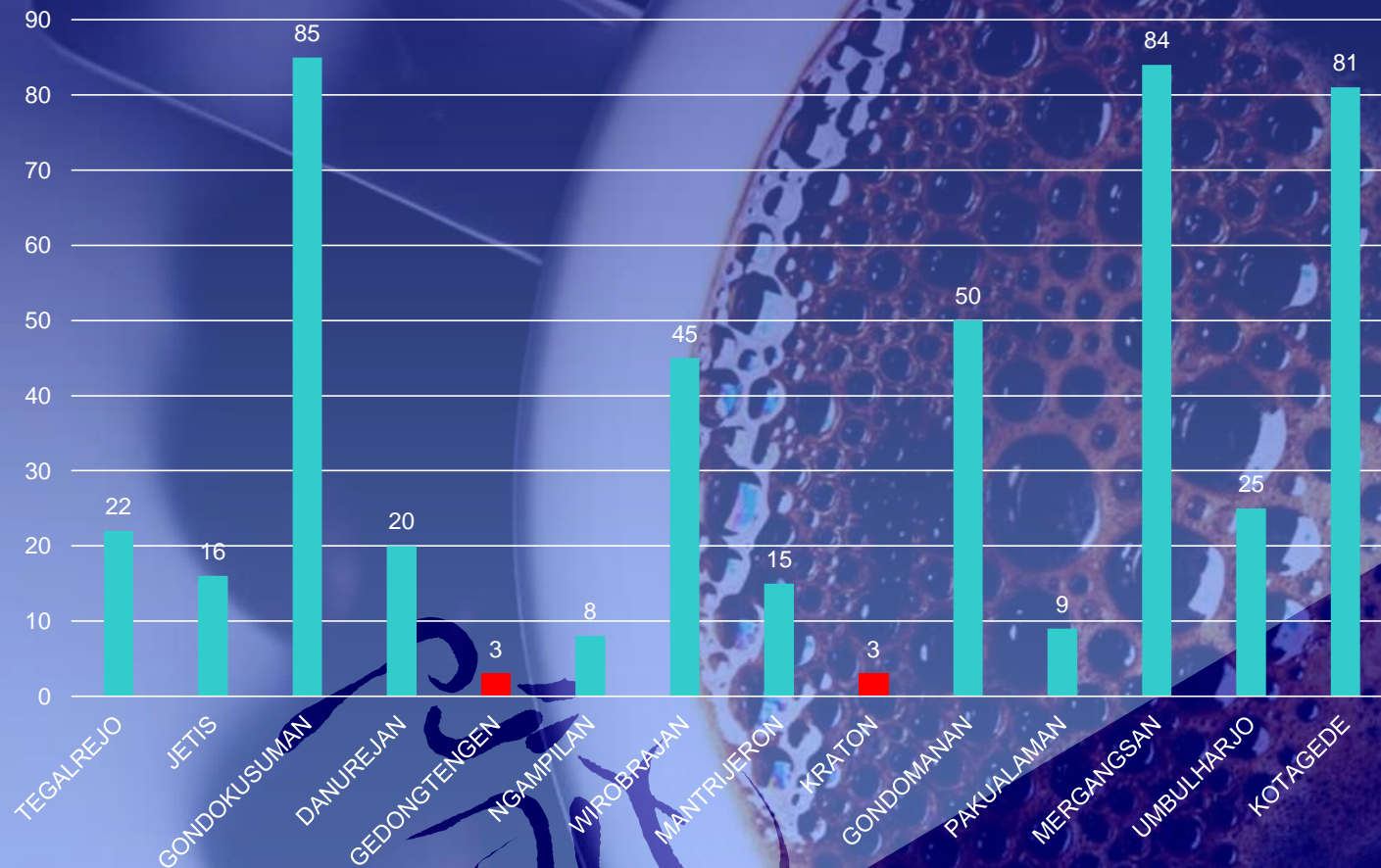
PERBANDINGAN PESERTA KB AKTIF TK KOTA BULAN JANUARI DAN PEBRUARI 2024



PESERTA KB BARU

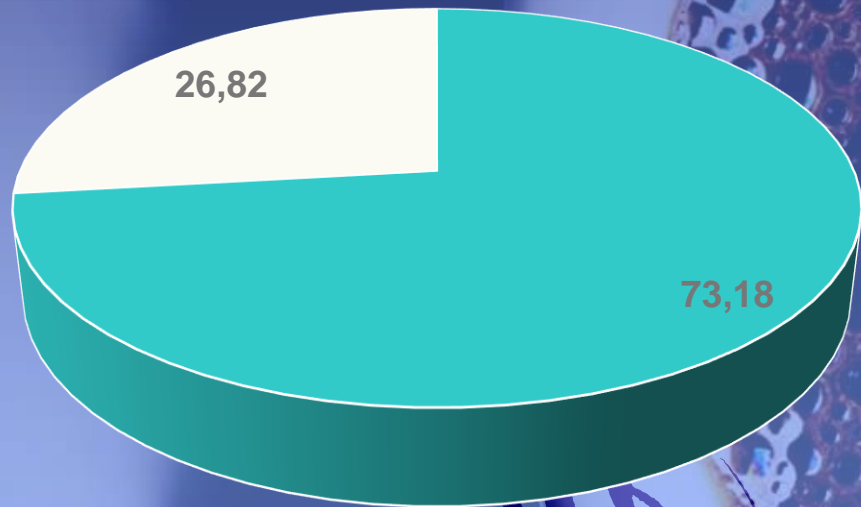
03



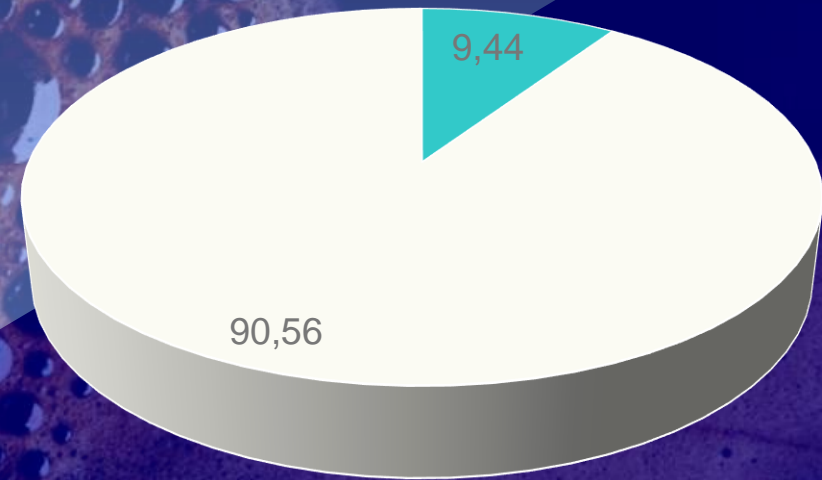


Kepesertaan KB Baru domisili maupun hasil pelayanan tertinggi di kemantren Mergangsan, yang paling banyak metode kontrasepsi **IUD**, sedangkan Kepesertaan KB Baru terendah ada 2 kemantren yaitu Gedongtengen dan Kraton

PERBANDINGAN PESERTA KB BARU MKJP/NON MKJP DAN PRIA/WANITA

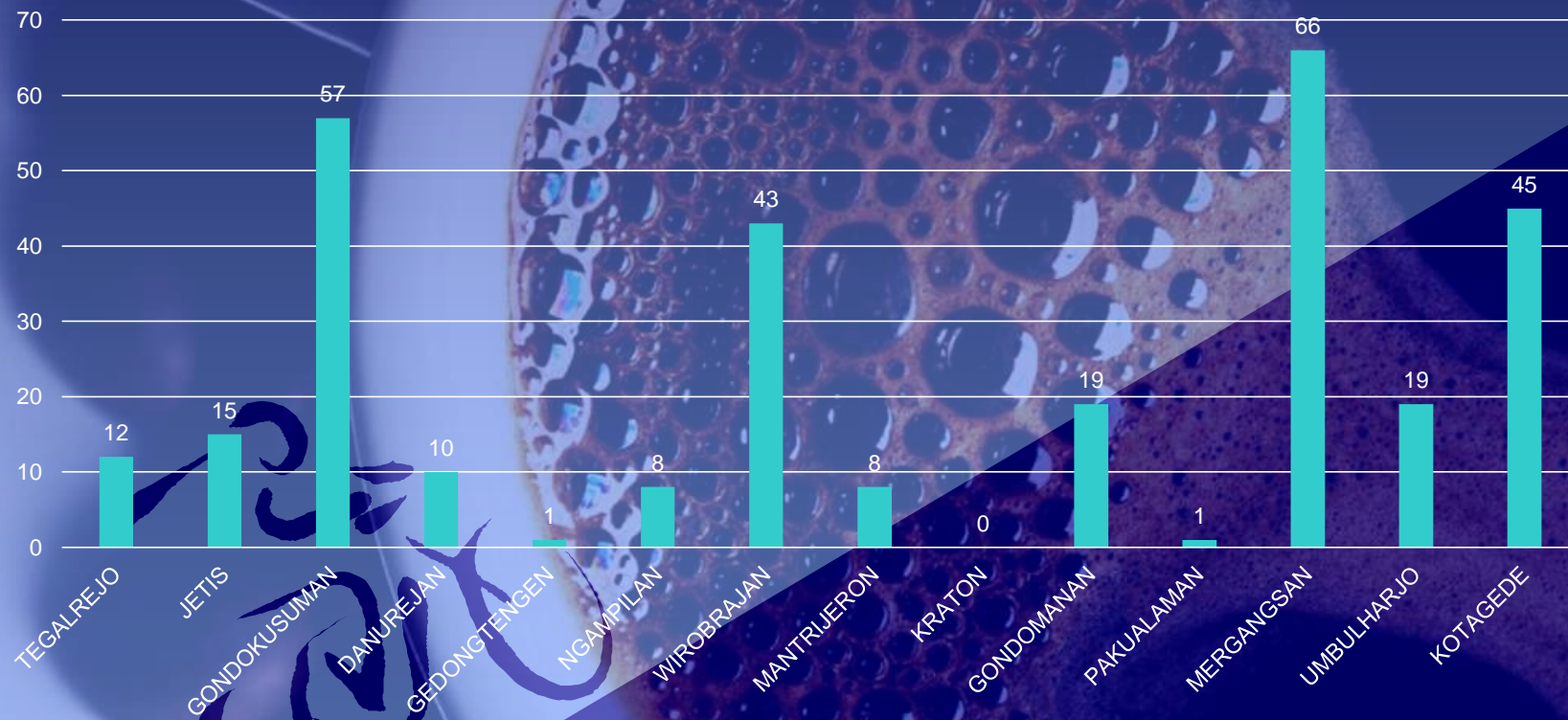


■ MKJP ■ NON MKJP



■ PRIA ■ WANITA

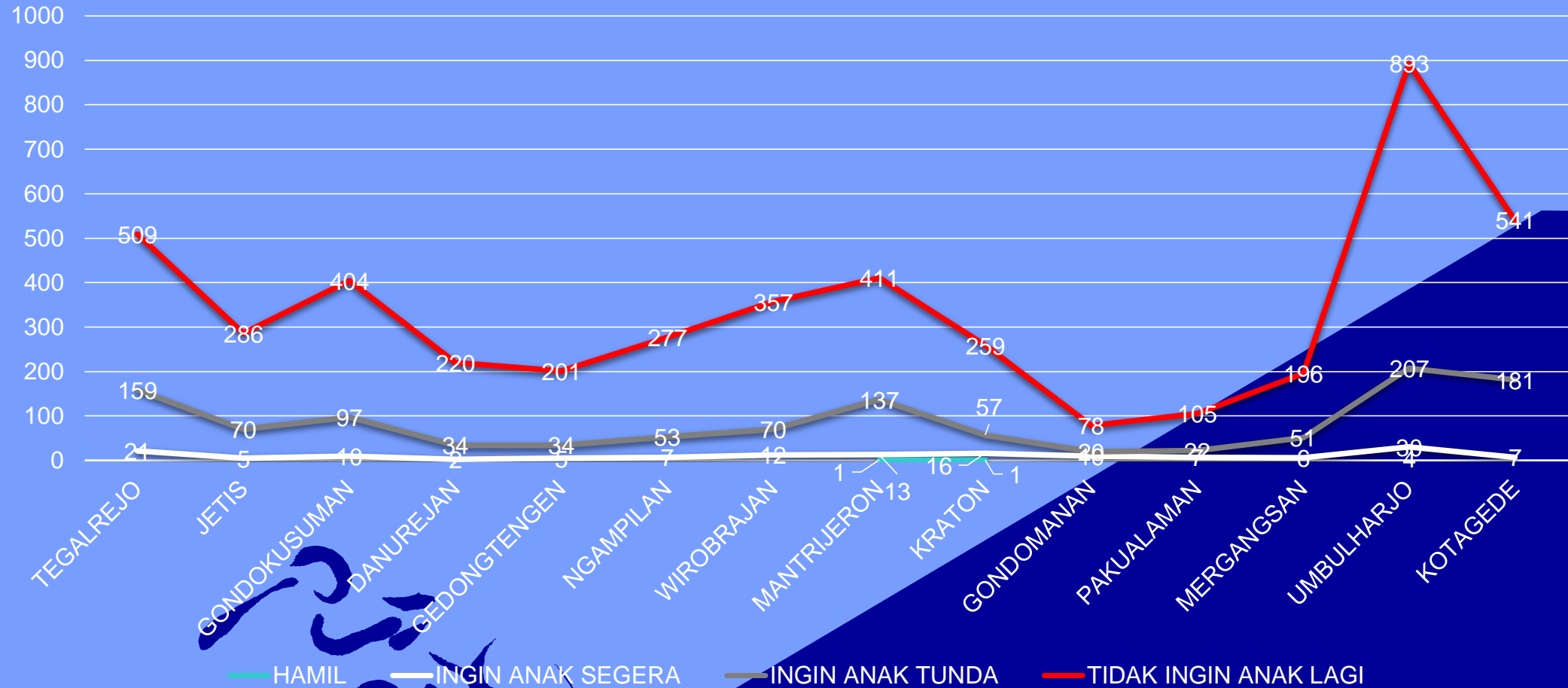
PESERTA KB BARU PASCA SALIN

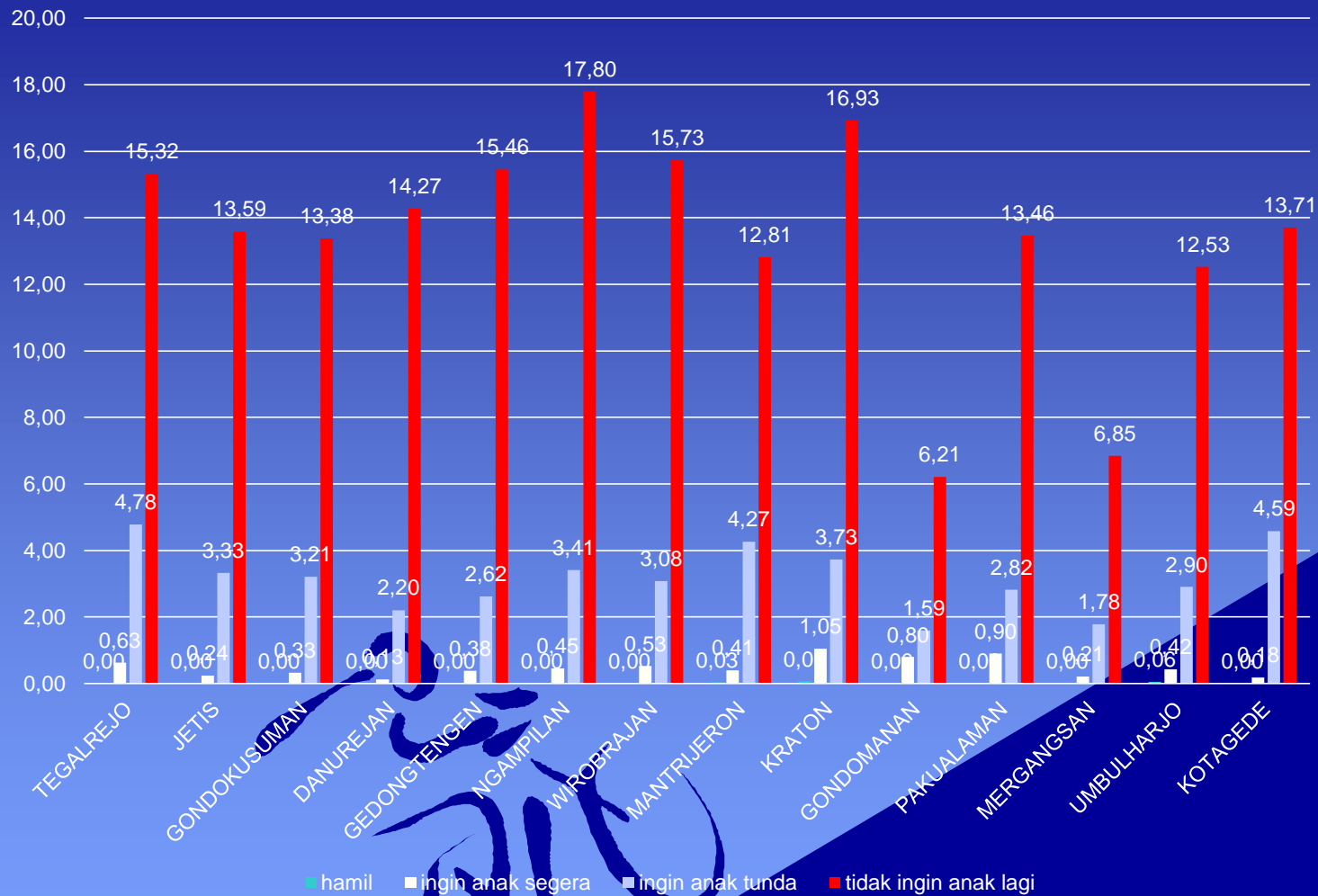


PUS BUKAN PESERTA KB

04





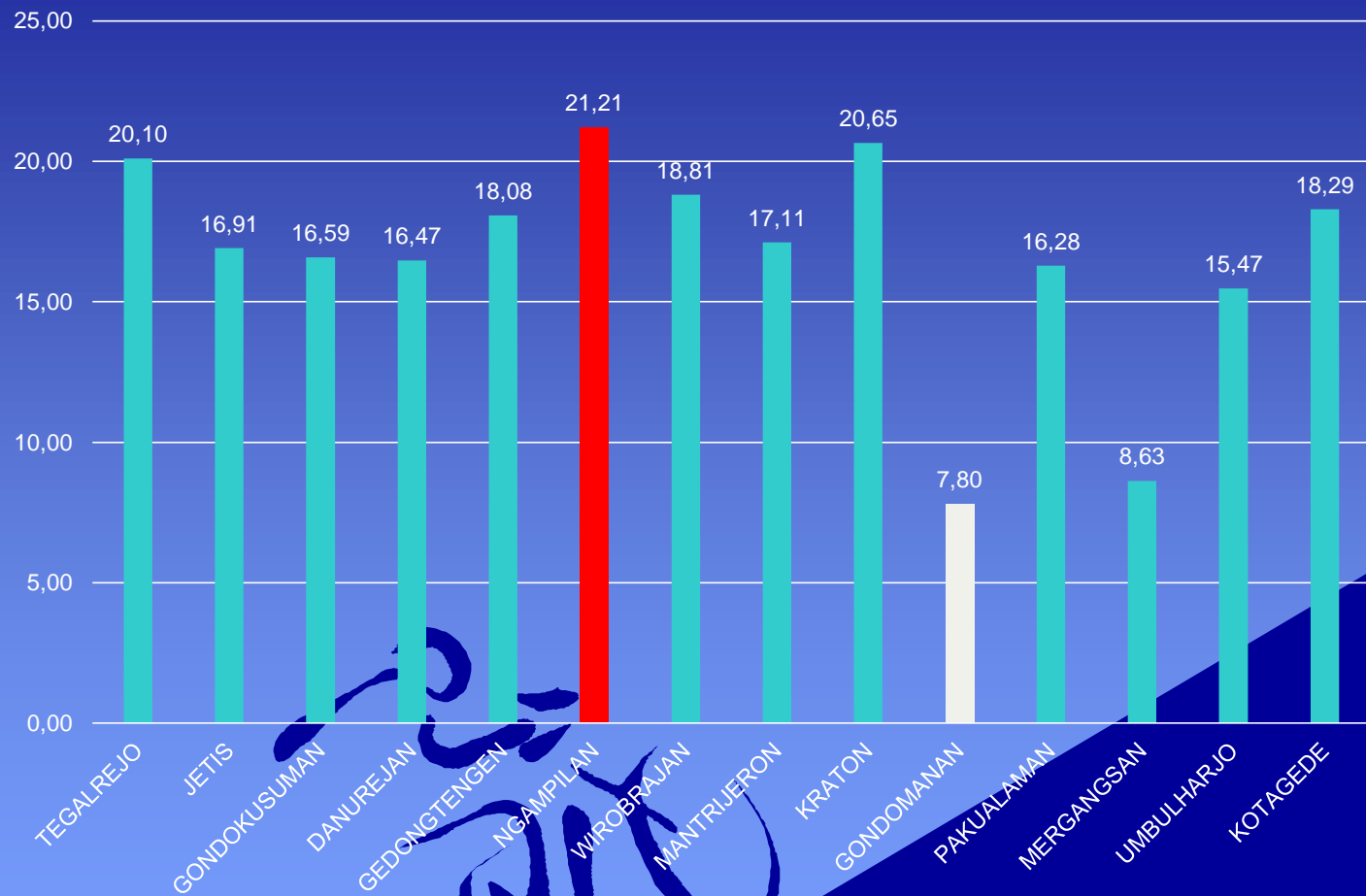


PUS dalam status Ingin Anak Segera paling banyak ada di kemantren **Kraton**, PUS dalam status Ingin Anak Tunda paling banyak di kemantren **Tegalrejo** PUS dalam status Tidak Ingin Anak Lagi paling banyak di kemantren **Ngampilan**

UNMET NEED

05





Unmetneed tertinggi ada di Kemantren **Ngampilan** sebesar **21,21%**, sedangkan terendah ada di Kemantren **Gondomanan** sebesar **7,80 %**
Unmetneed di Kota Yogyakarta sebesar **15,42%**

KELOMPOK KEGIATAN

06



JUMLAH KELOMPOK KEGIATAN YANG MELAKUKAN PENYULUHAN

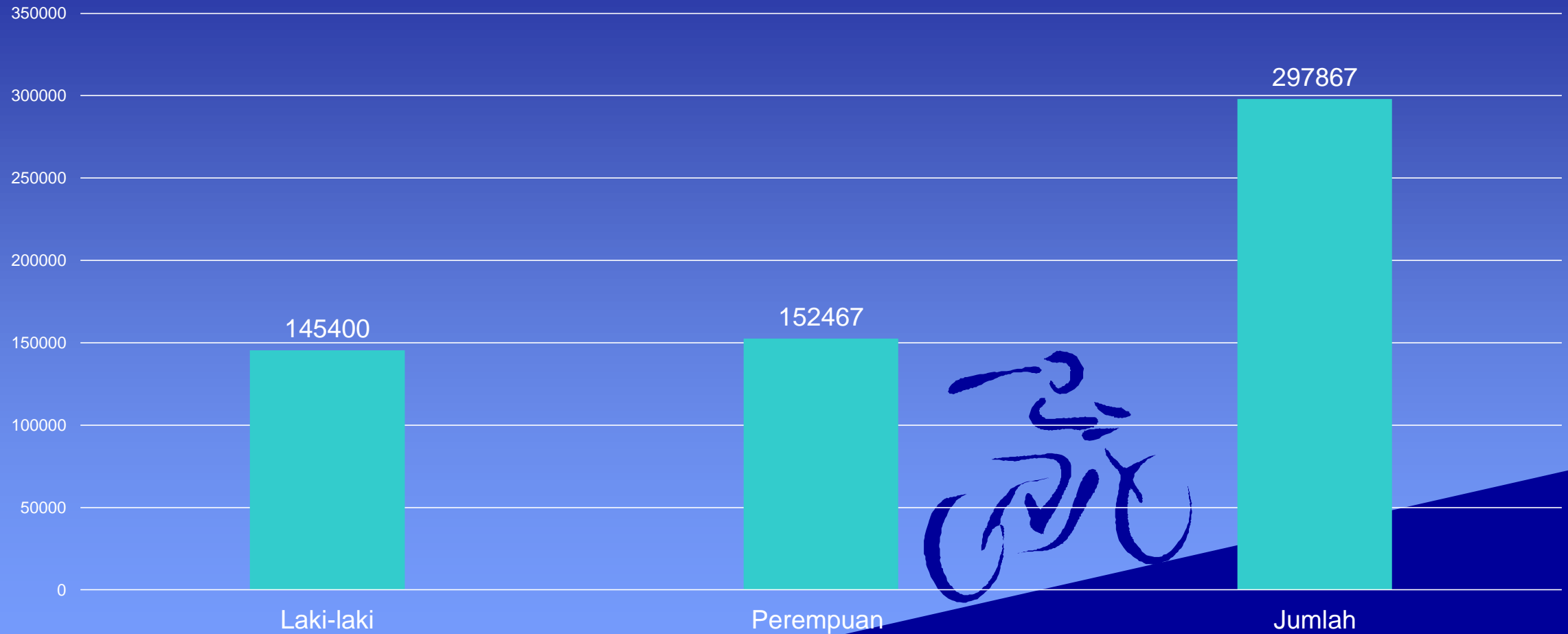
NO	KEMANTREN	BKB			BKR			BKL			UPPKA			PIK REMAJA			JUMLAH BALAI PENYULUHAN		
		YANG ADA	YANG LAPOR	%	YANG ADA	YANG LAPOR	%	YANG ADA	YANG LAPOR	%	YANG ADA	YANG LAPOR	%	YANG ADA	YANG LAPOR	%	YANG ADA	YANG LAPOR	%
01	TEGALREJO	20	20	100.00	7	7	100.00	7	4	57.14	16	16	100.00	6	2	33.33	0	0	0.00
02	JETIS	26	26	100.00	7	7	100.00	9	9	100.00	11	8	72.73	6	6	100.00	1	1	100.00
03	GONDOKUSUMAN	17	17	100.00	11	11	100.00	9	9	100.00	16	16	100.00	8	8	100.00	0	0	0.00
04	DANUREJAN	21	21	100.00	6	6	100.00	8	8	100.00	11	9	81.82	3	3	100.00	0	0	0.00
05	GEDONGTENGEN	25	25	100.00	15	15	100.00	21	21	100.00	19	18	94.74	2	2	100.00	0	0	0.00
06	NGAMPILAN	21	21	100.00	4	4	100.00	8	8	100.00	9	9	100.00	1	1	100.00	0	0	0.00
07	WIROBRAJAN	17	17	100.00	10	10	100.00	14	14	100.00	10	10	100.00	6	6	100.00	0	0	0.00
08	MANTRIJERON	25	25	100.00	7	7	100.00	13	13	100.00	14	14	100.00	5	5	100.00	0	0	0.00
09	KRATON	32	32	100.00	6	6	100.00	9	8	88.89	11	11	100.00	3	3	100.00	0	0	0.00
10	GONDONANAN	17	16	94.12	4	4	100.00	6	6	100.00	11	10	90.91	4	3	75.00	0	0	0.00
11	PAKUALAMAN	14	14	100.00	7	7	100.00	10	9	90.00	11	11	100.00	3	3	100.00	0	0	0.00
12	MERGANGSAN	47	47	100.00	10	10	100.00	10	10	100.00	12	12	100.00	6	5	83.33	1	1	100.00
13	UMBULHARJO	43	42	97.67	13	13	100.00	17	17	100.00	18	18	100.00	10	10	100.00	0	0	0.00
14	KOTAGEDE	34	34	100.00	6	6	100.00	22	22	100.00	12	12	100.00	6	6	100.00	0	0	0.00
JUMLAH TOTAL		359	357	99.44	113	113	100.00	163	158	96.93	181	174	96.13	69	63	91.30	2	2	100.00

KEPENDUDUKAN

07

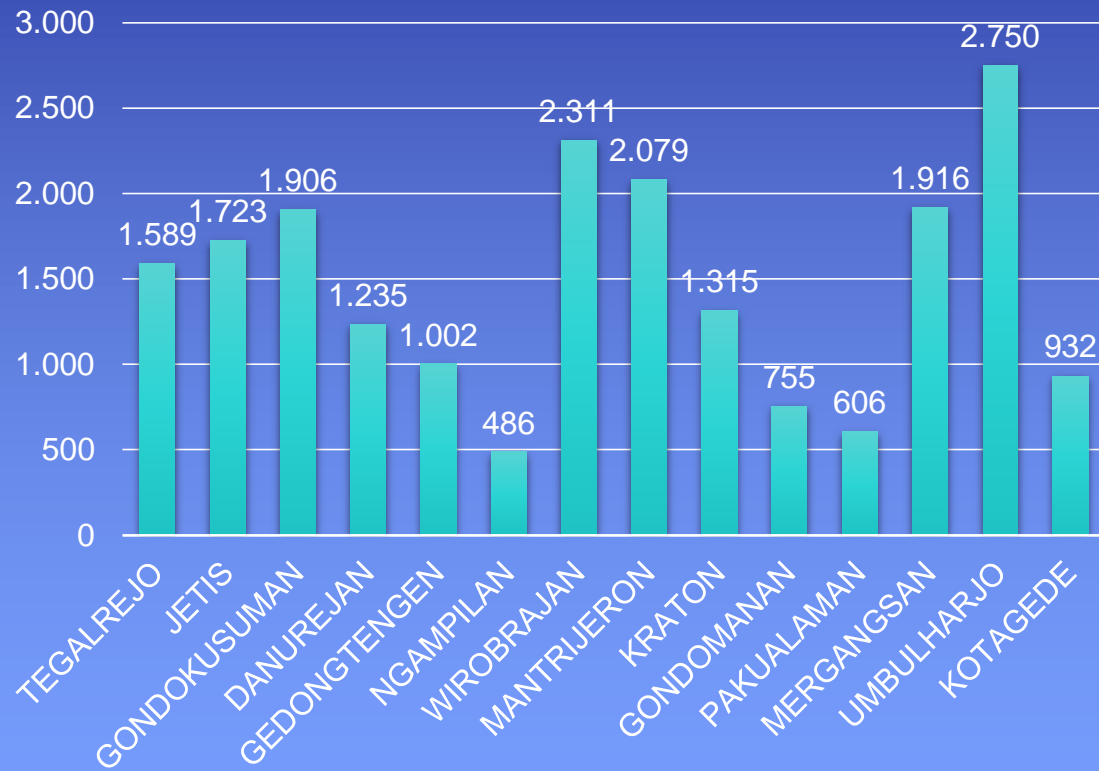


JUMLAH PENDUDUK KOTA YOGYAKARTA TH.2023

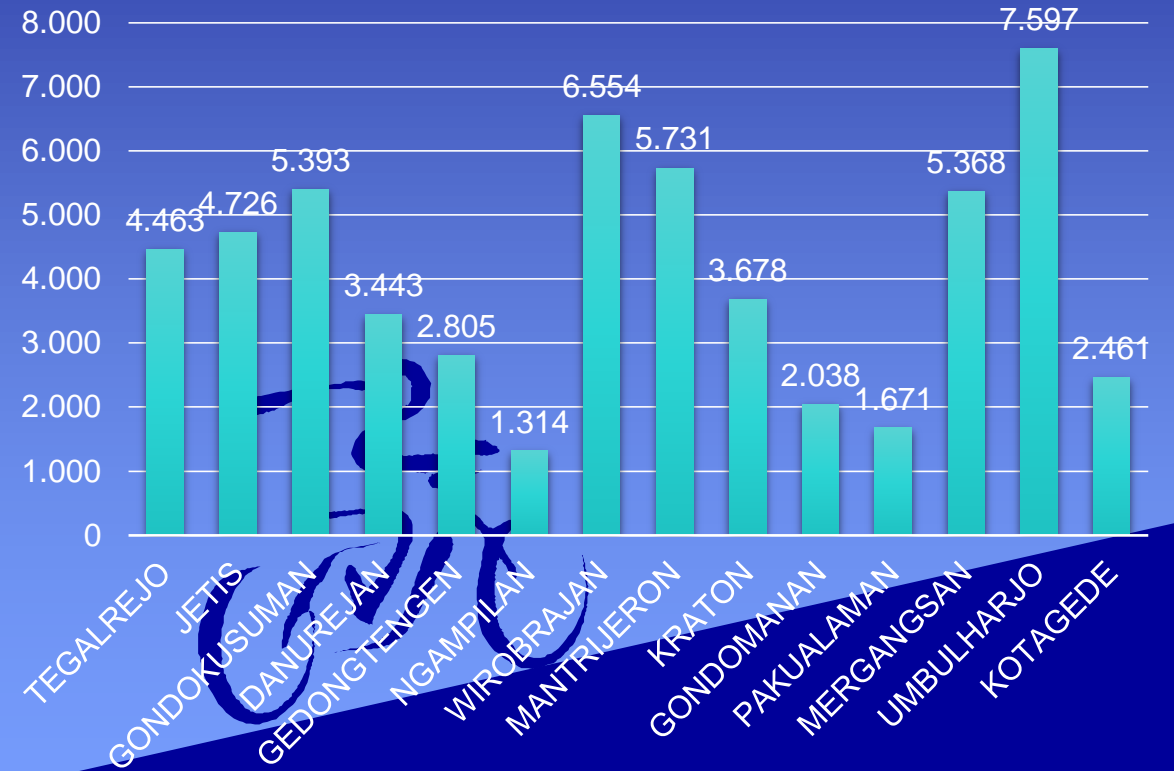


DATA KSJPS TAHUN 2023

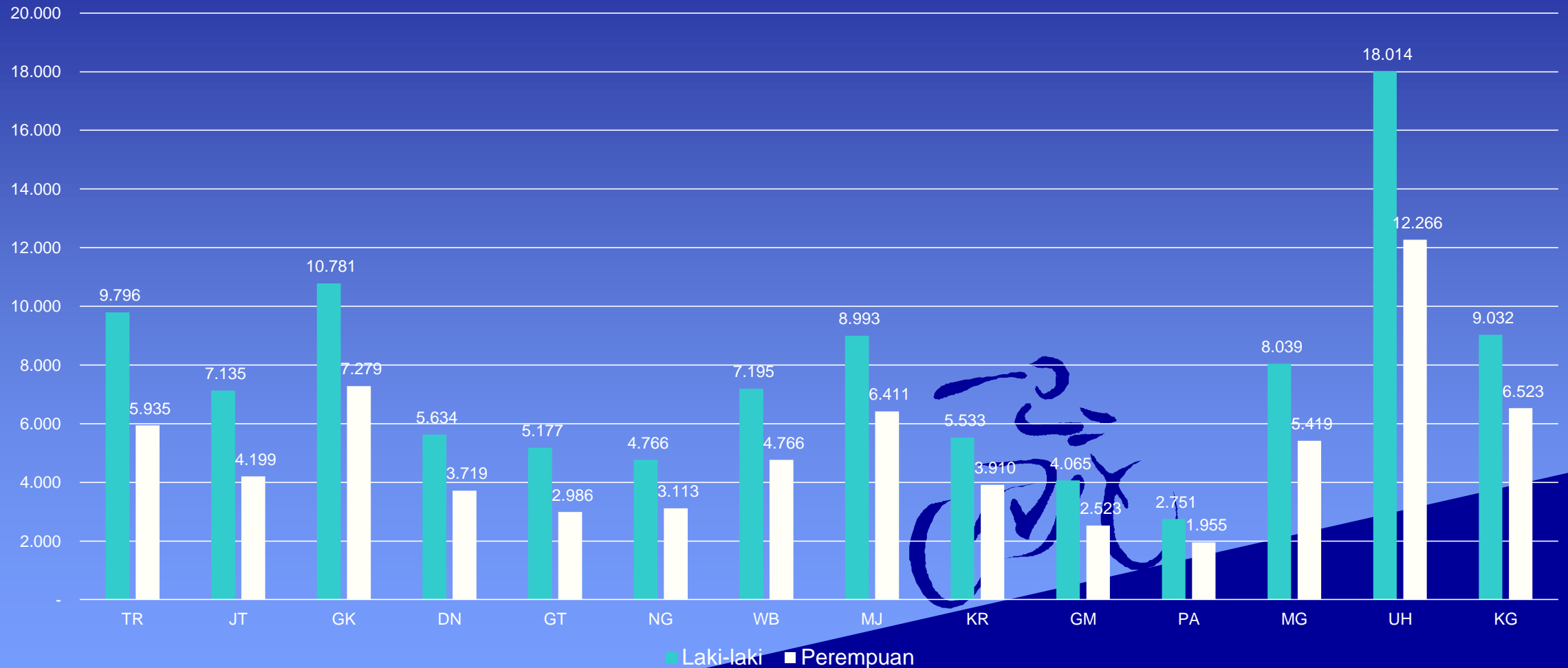
JUMLAH KK YANG MASUK KSJPS



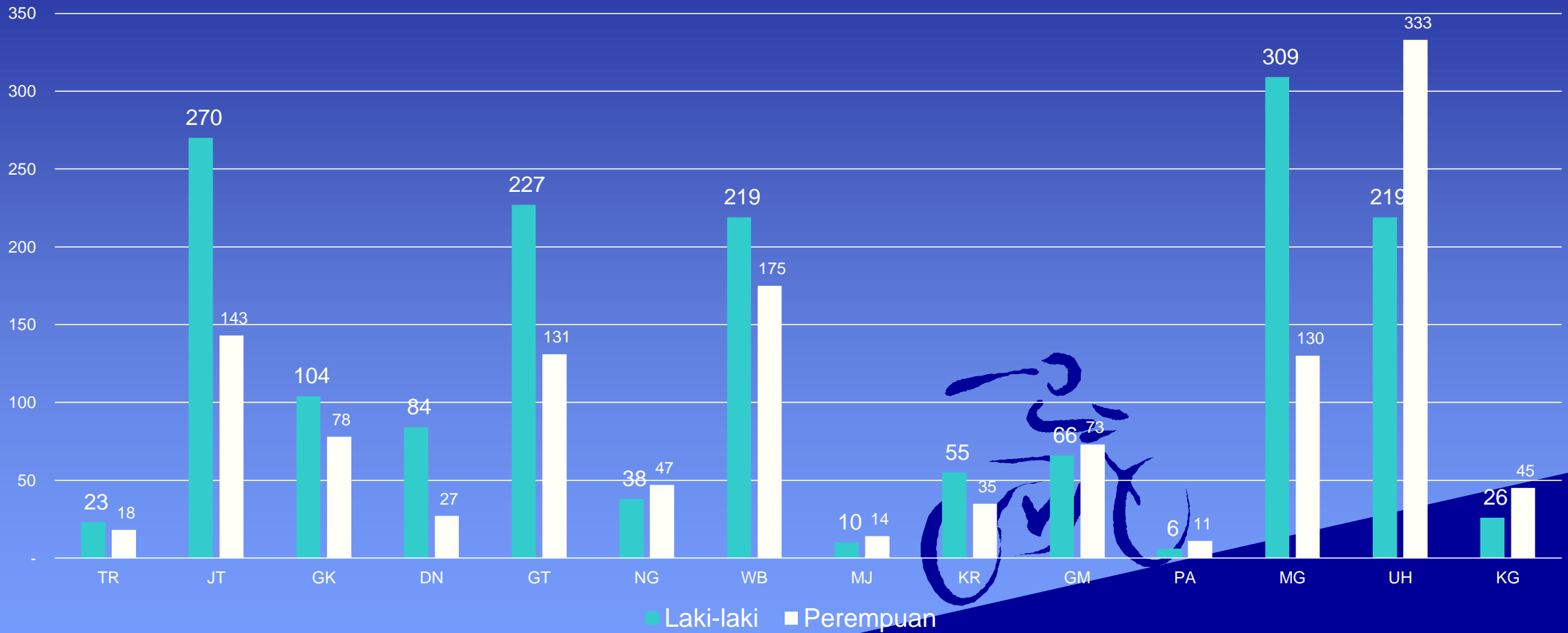
JUMLAH JIWA YANG MASUK KSJPS



JUMLAH PENDUDUK YANG BEKERJA TAHUN 2023

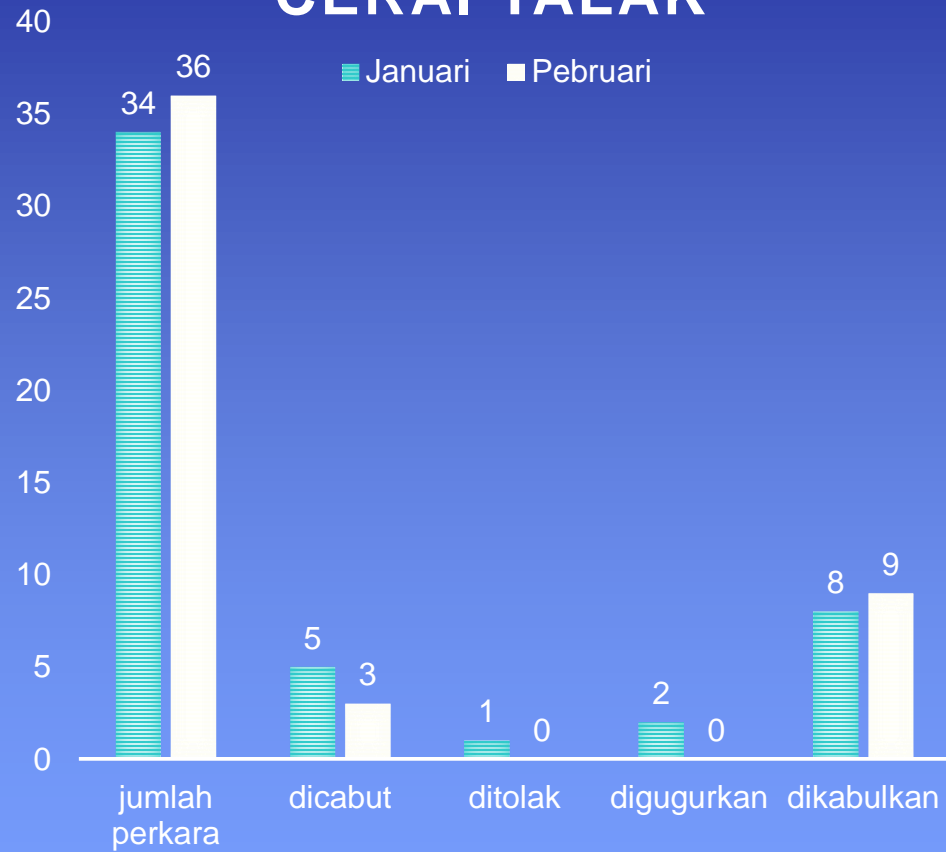


JUMLAH PENGANGGURAN DI TAHUN 2023



DATA CERAI

CERAI TALAK



CERAI GUGAT

