


# Evaluasi Implementasi Kebijakan Ketersediaan Data dan Informasi Tk. Kota bulan JANUARI 2024

Yogyakarta, 19 Pebruari 2024

DIGAP2KB- DP3AP2KB Kota Yogyakarta

Akses : 12 Pebruari 2024



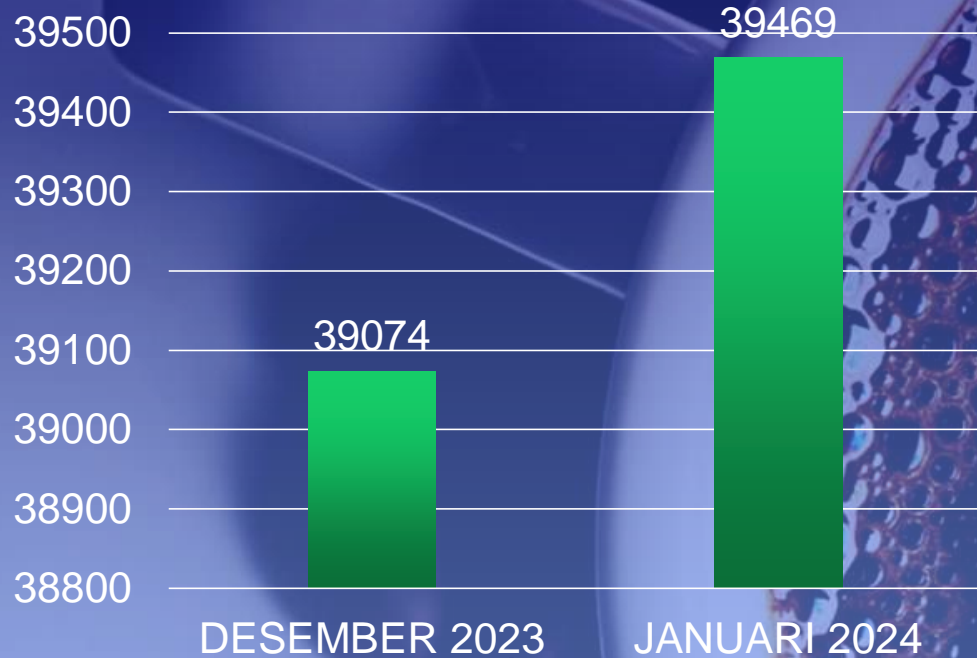
# PASANGAN USIA SUBUR

01



# JUMLAH PUS

## PERBANDINGAN PUS



Jika dibandingkan dengan bulan Desember 2023, Jumlah Pasangan Usia Subur Januari 2024 mengalami kenaikan sebanyak 395 PUS

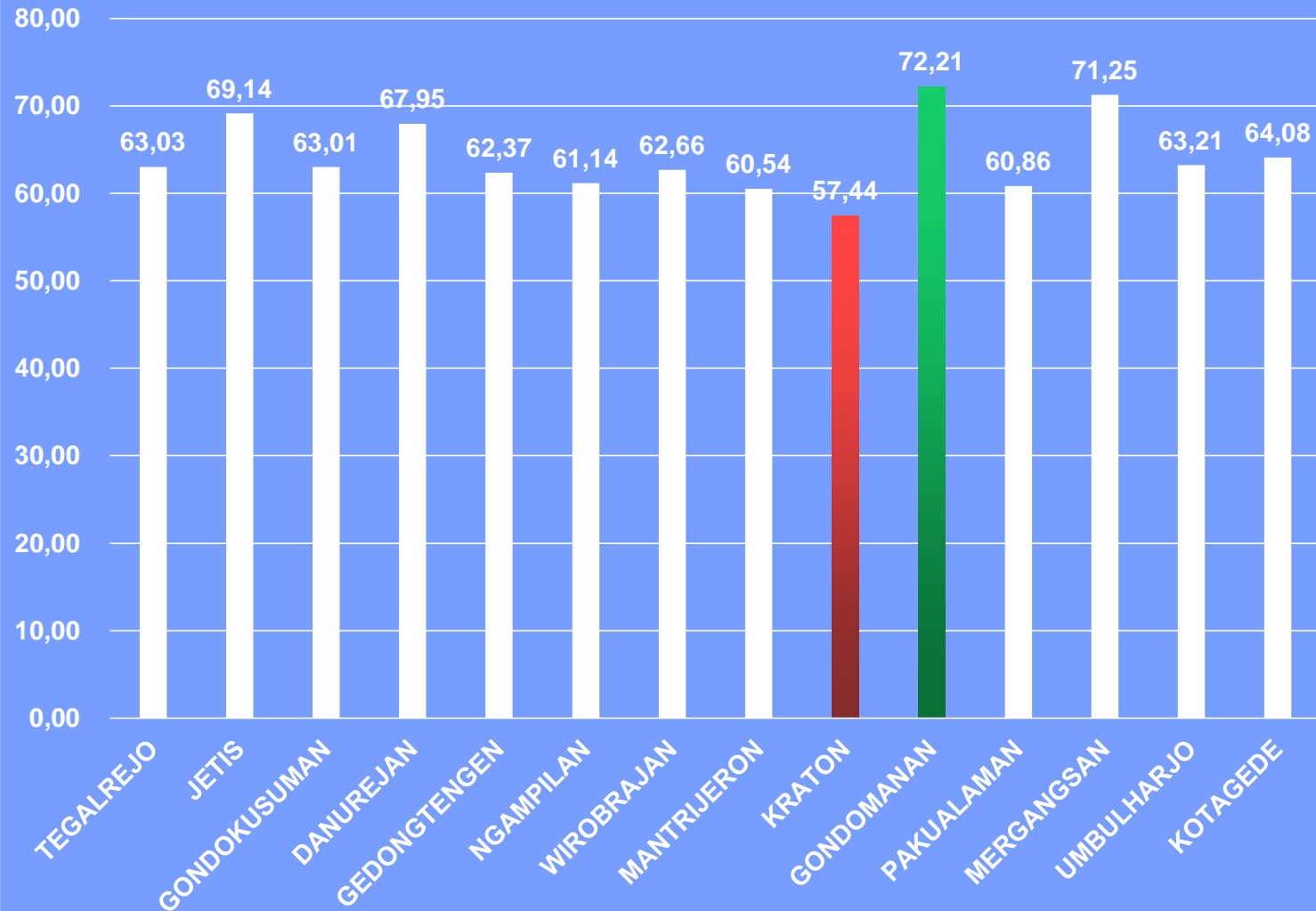
KEMANTREN	JUMLAH PUS
TEGALREJO	3982
JETIS	2174
GONDOKUSUMAN	3401
DANUREJAN	1897
GEDONGTENGEN	1520
NGAMPILAN	1539
WIROBRAJAN	2678
MANTRIJERON	3345
KRATON	1532
GANDOMANAN	1353
PAKUALAMAN	815
MERGANGSAN	3144
UMBULHARJO	7883
KOTAGEDE	4206
<b>JUMLAH TOTAL</b>	<b>39469</b>

# PESERTA KB AKTIF

02



PESERTA KB AKTIF BULAN JANUARI 2024

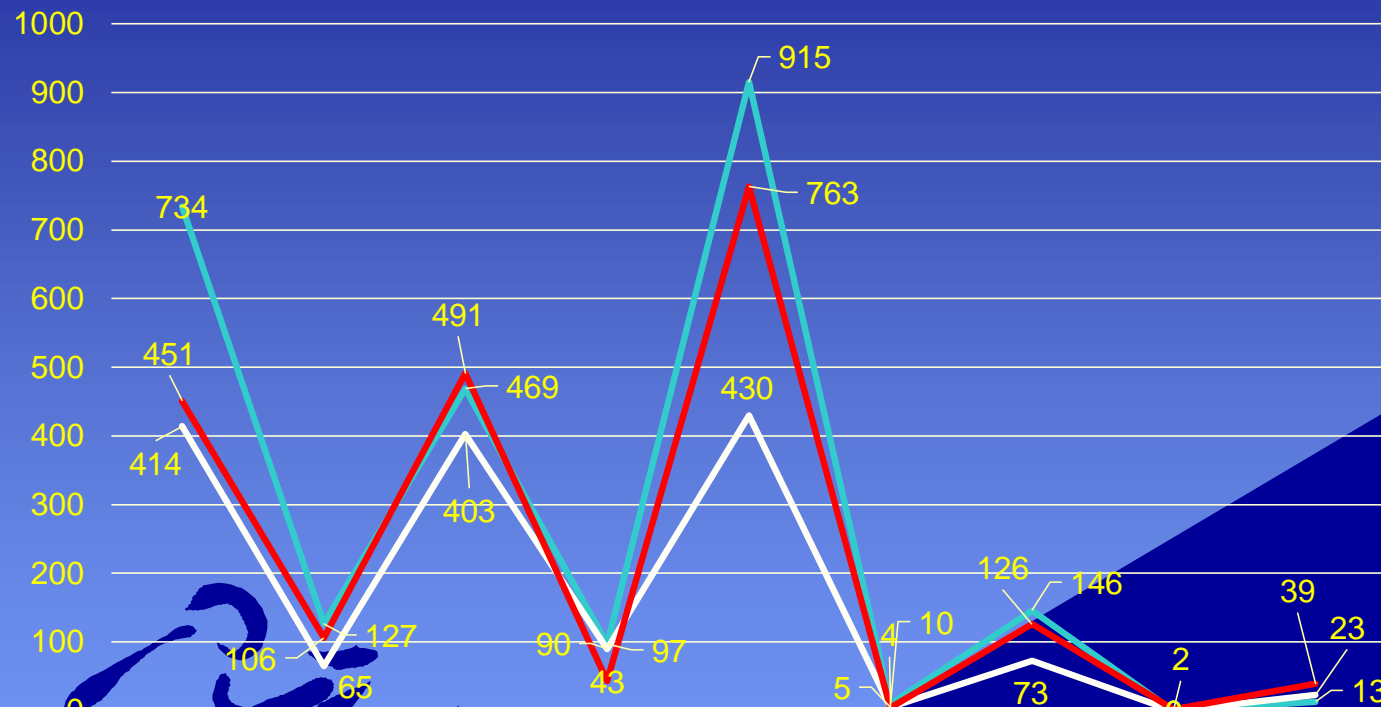


Kepesertaan KB tertinggi ada di kemantren

Gondomanan dengan prosentase 72,21%  
Kepesertaan KB terendah ada di kemantren Kraton dengan prosentase 57,44%

Rata-rata kepesertaan KB tingkat Kota Yogyakarta **64,13%** (mCPR **63,54%**)

# PESERTA KB AKTIF PER KEMANTREN



	SUNTI K	PIL	KONDO M	IMPLA N	IUD	VASE KTOMI	TUBE KTOMI	MAL	TRADI SIONA L
— TEGALREJO	734	127	469	97	915	10	146	0	13
— JETIS	414	65	403	90	430	5	73	0	23
— MANTRI JERON	451	106	491	43	763	4	126	2	39

Kepesertaan KB baik domisili maupun hasil pelayanan tertinggi di kemantren Tegalrejo, Jetis dan Mantri Jeron ada pada metode kontrasepsi **IUD**, sedangkan Kepesertaan KB terendah ada pada metode kontrasepsi **MAL**



Kepesertaan KB baik domisili maupun hasil pelayanan tertinggi di kemantren Pakualaman, Gondomanan, Kraton dan Kotagede ada pada metode kontrasepsi **IUD**, sedangkan Kepesertaan KB terendah ada pada metode kontrasepsi **MAL**



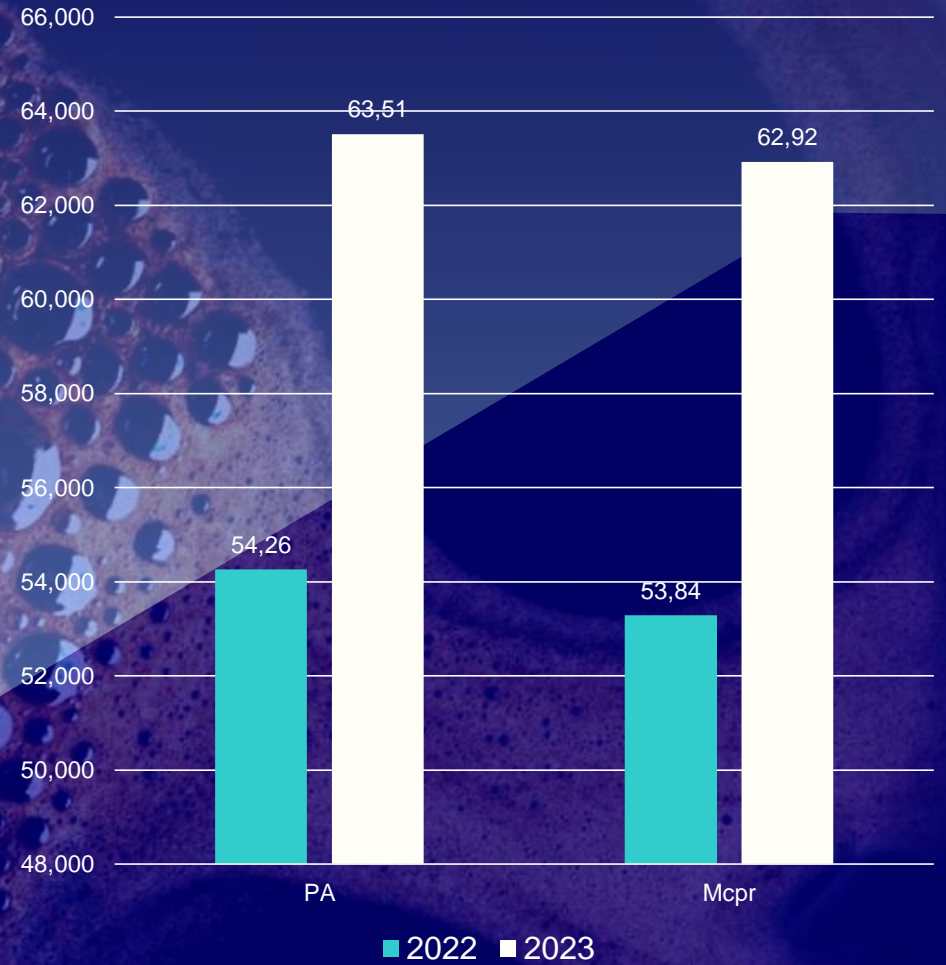
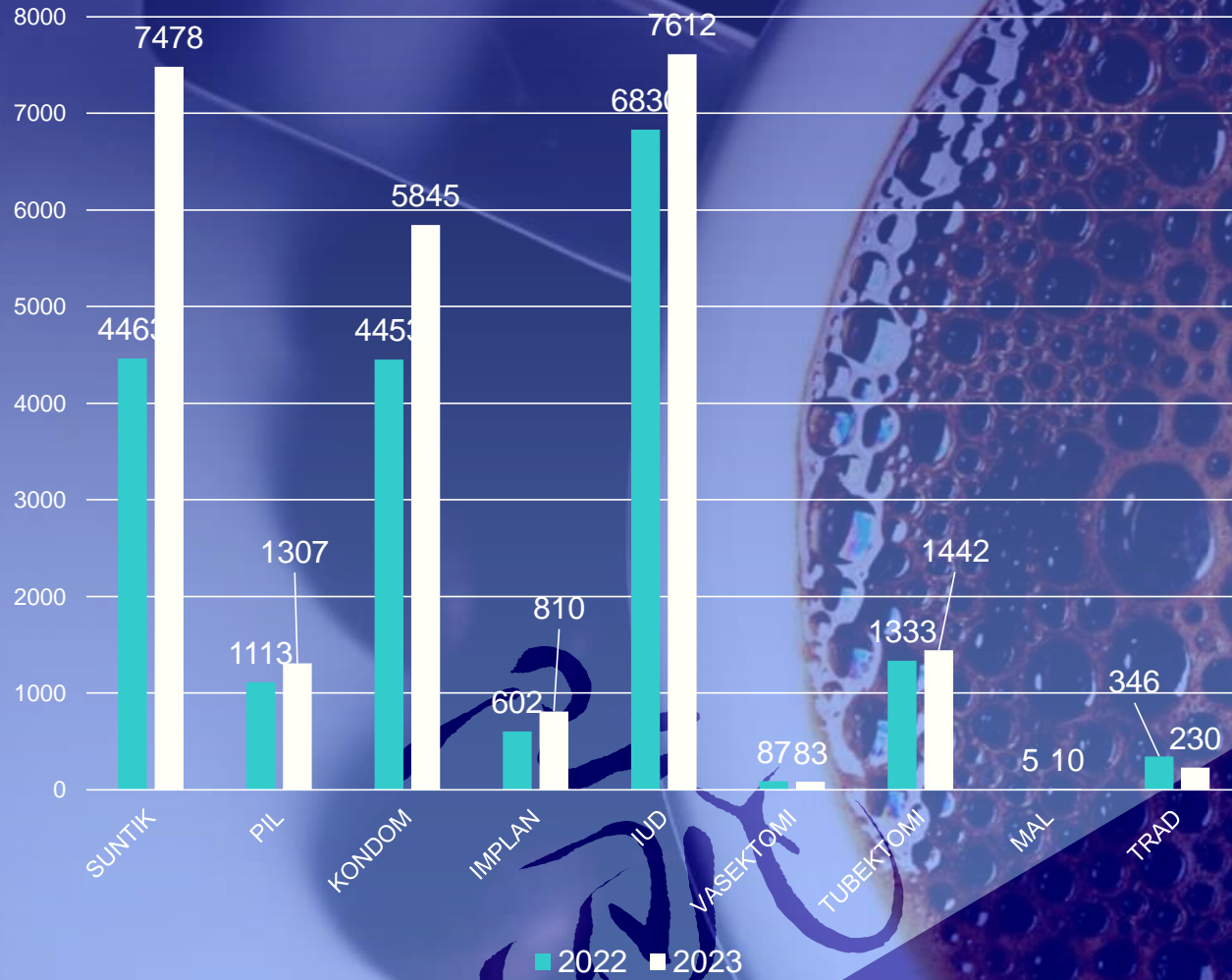
Kepesertaan KB baik domisili maupun hasil pelayanan tertinggi di kemandren Gondokusuman, Danurejan, Gedongtengan dan Umbulharjo ada pada metode kontrasepsi **Suntik**, sedangkan Kepesertaan KB terendah ada pada metode kontrasepsi **MAL**





Kepesertaan KB baik domisili maupun hasil pelayanan tertinggi di kemantren Ngampilan, Wirobrajan dan Mergangsan ada pada metode kontrasepsi **Suntik**, sedangkan Kepesertaan KB terendah ada pada metode kontrasepsi **MAL**

# PERBANDINGAN PESERTA KB AKTIF TK KOTA TH.2022 DAN 2023

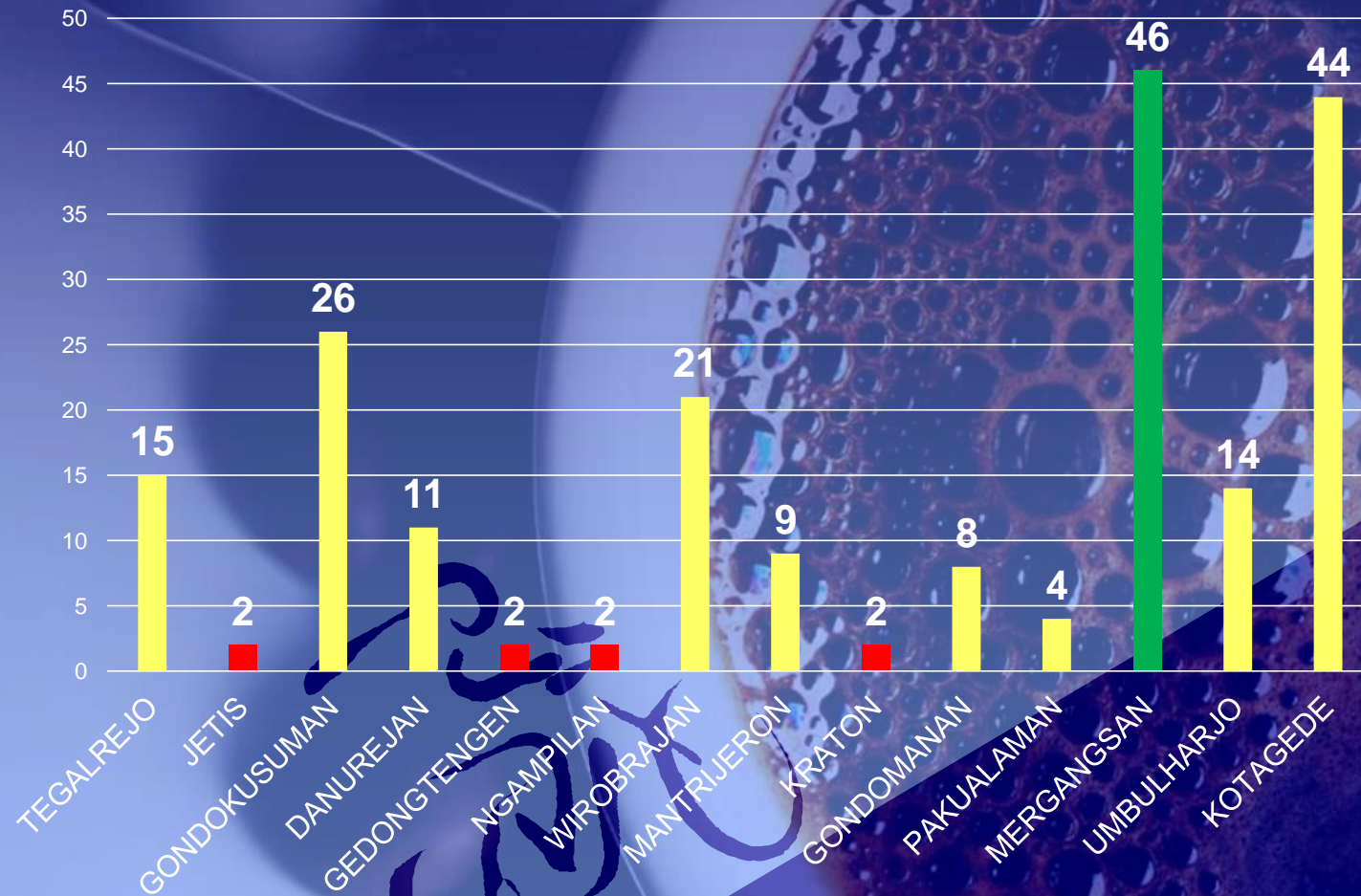


# PESERTA KB BARU

03

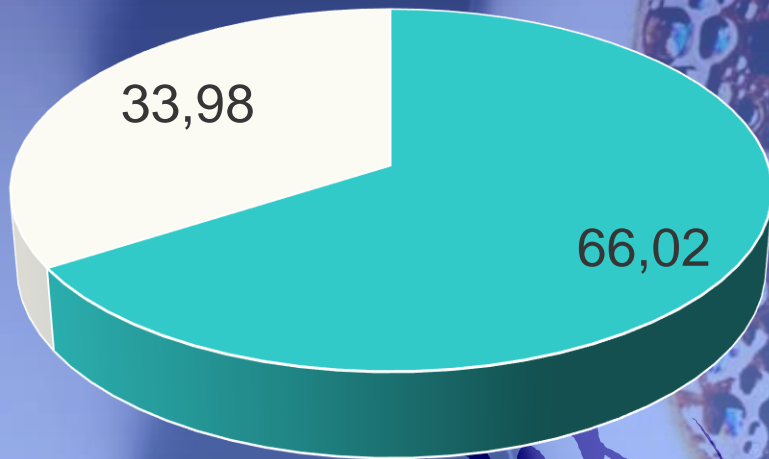


## PESERTA KB BARU

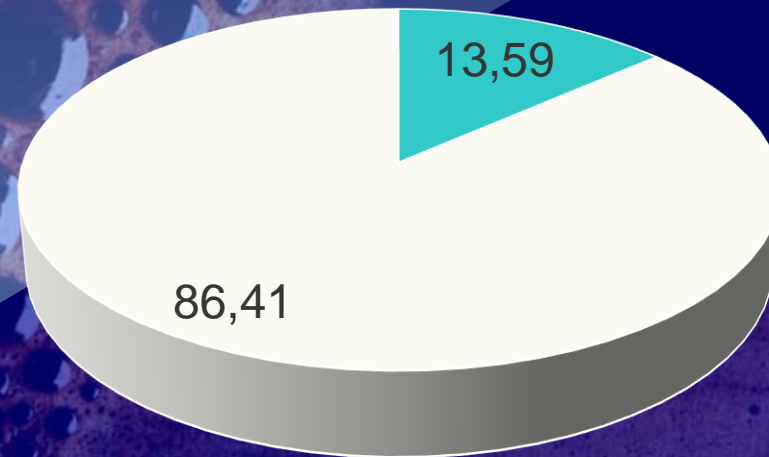


Kepesertaan KB Baru domisili maupun hasil pelayanan tertinggi di kemantren Mergangsan, yang paling banyak metode kontrasepsi **IUD**, sedangkan Kepesertaan KB Baru terendah ada 4 kemantren yaitu Jetis, Gedongtengen, Ngampilan, dan Kraton

# PERBANDINGAN PESERTA KB BARU MKJP/NON MKJP DAN PRIA/WANITA

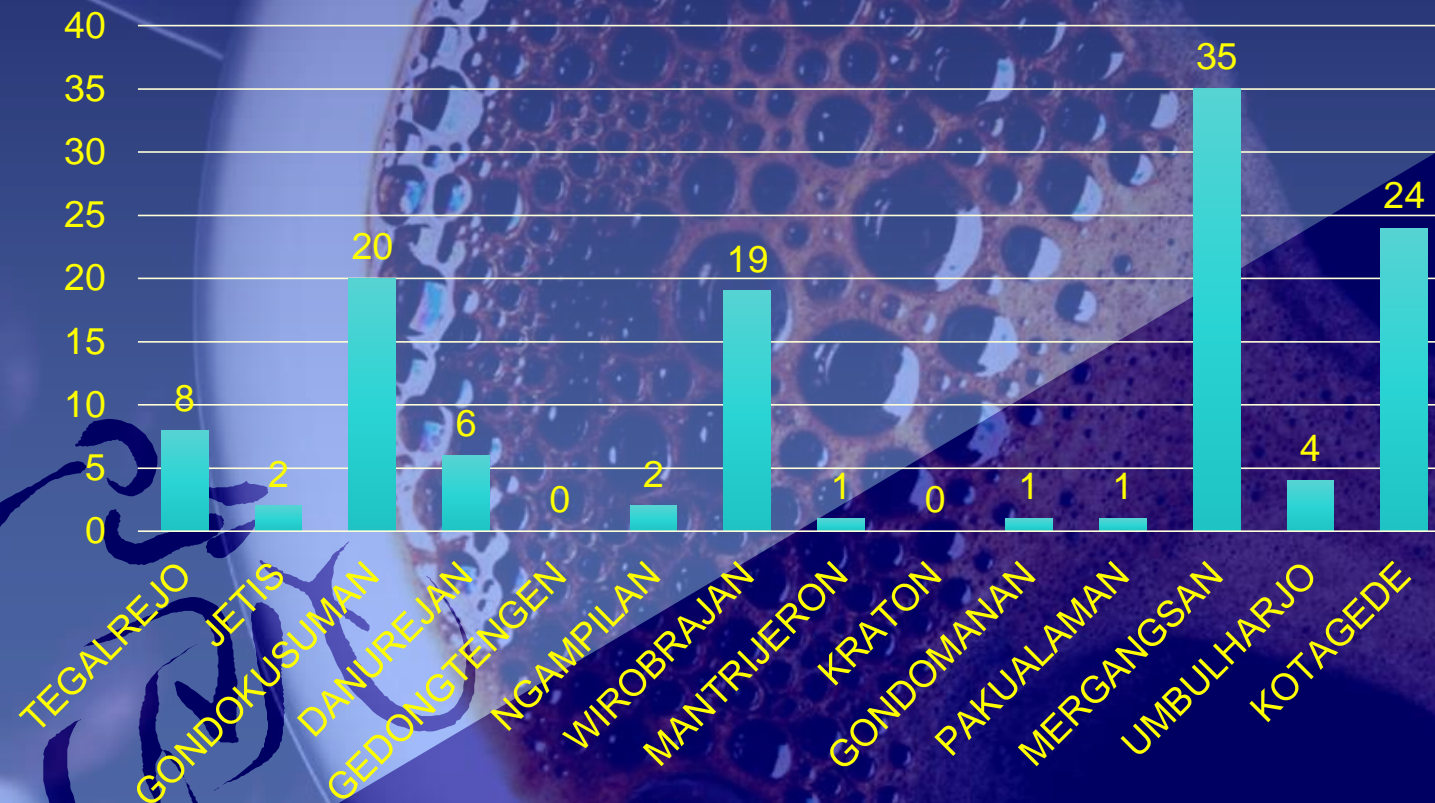


□ MKJP ■ NON MKJP



■ PRIA ■ WANITA

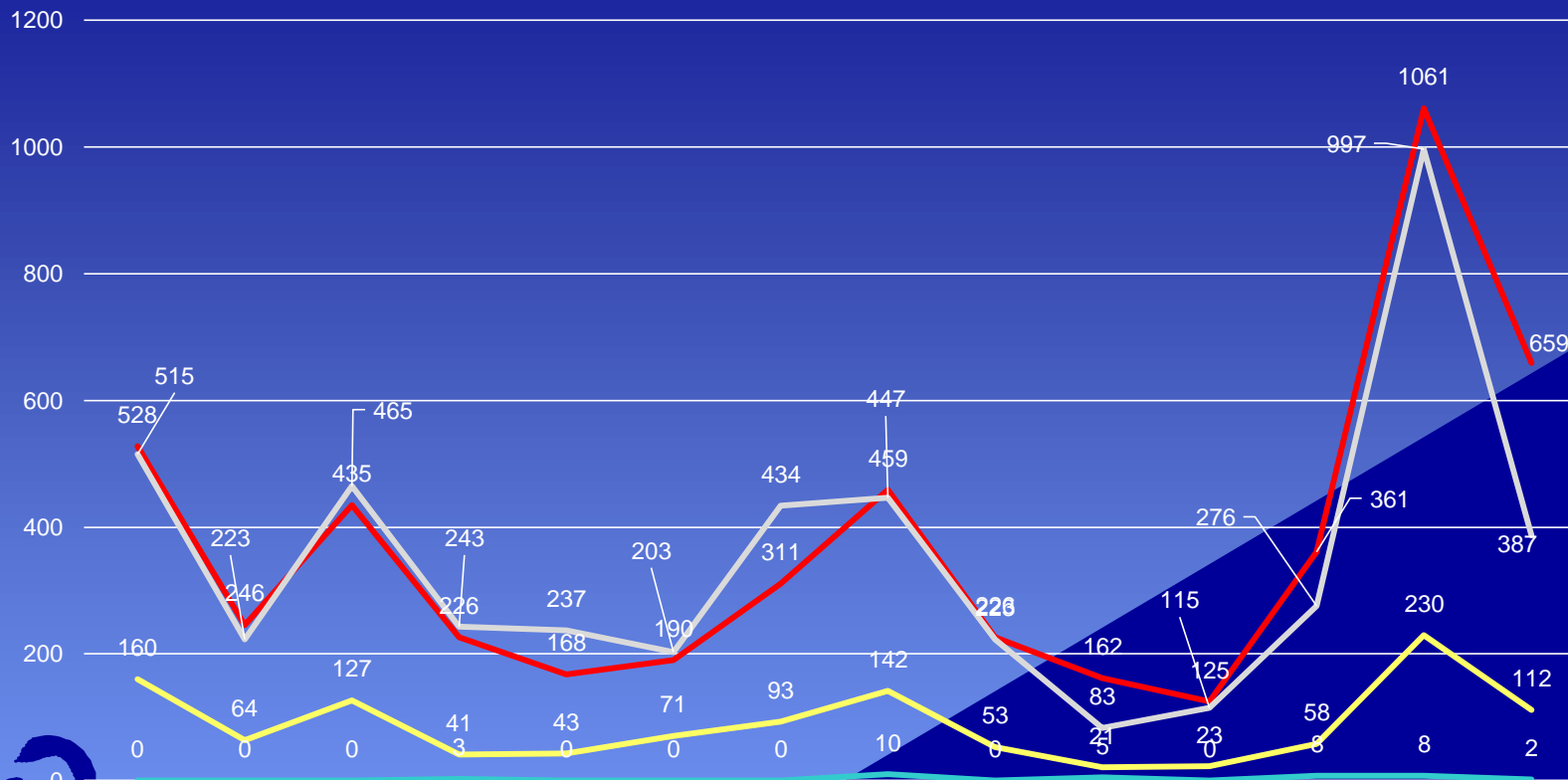
# PESERTA KB BARU PASCA SALIN



# PUS BUKAN PESERTA KB

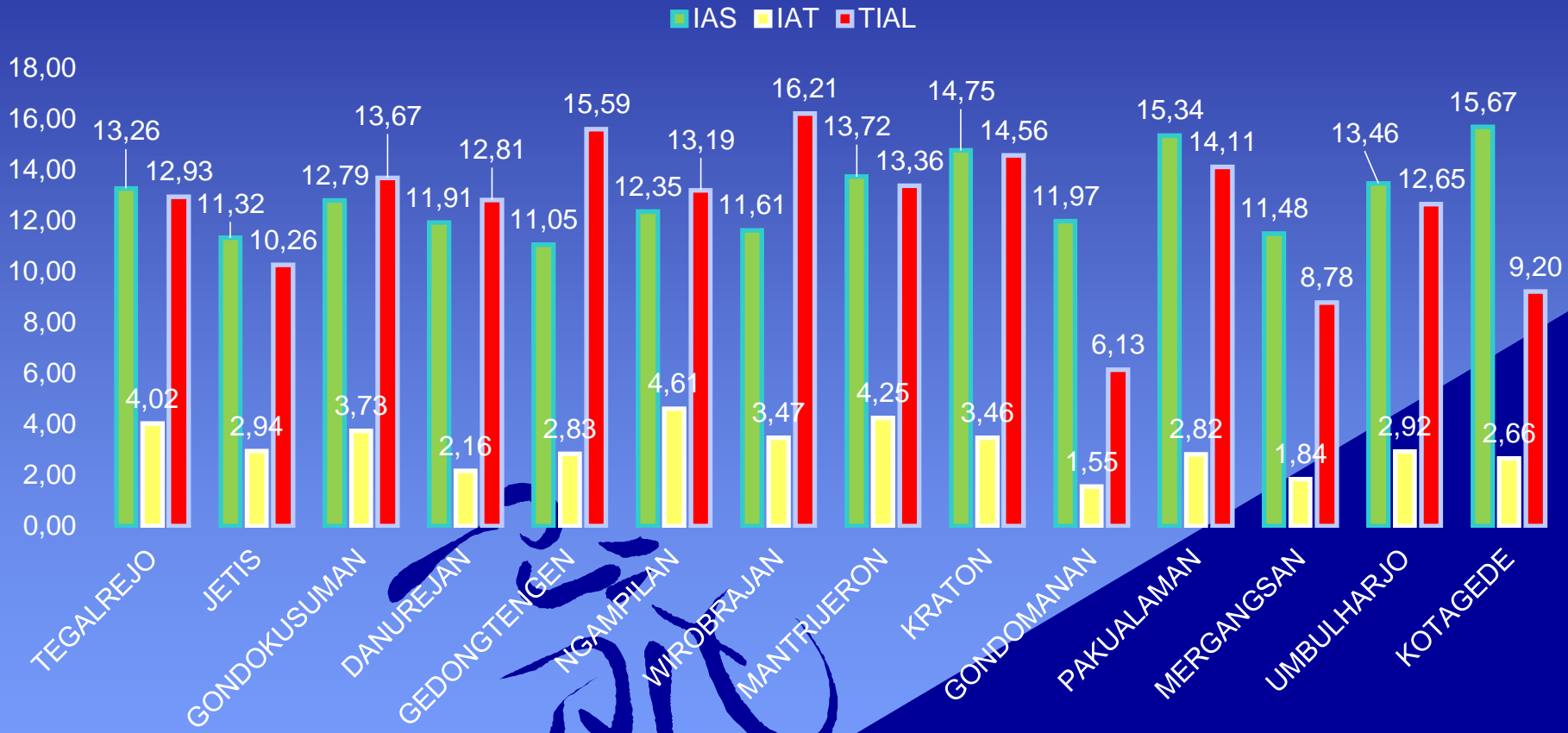
04





	TEGALREJO	JETIS	GONDO KUSUMAN	DANUREJAN	GEDONGTENGEN	NGAMPILAN	WIROBRAYAN	MANTRIJERON	KRATON	GONDOMANAN	PAKUALAMAN	MERANGSAN	UMBULHARJO	KOTAGEDE
HAMIL	0	0	0	3	0	0	0	10	0	5	0	8	8	2
INGIN ANAK SEGERA	528	246	435	226	168	190	311	459	226	162	125	361	1061	659
INGIN ANAK NANTI	160	64	127	41	43	71	93	142	53	21	23	58	230	112
TIDAK INGIN ANAK LAGI	515	223	465	243	237	203	434	447	223	83	115	276	997	387




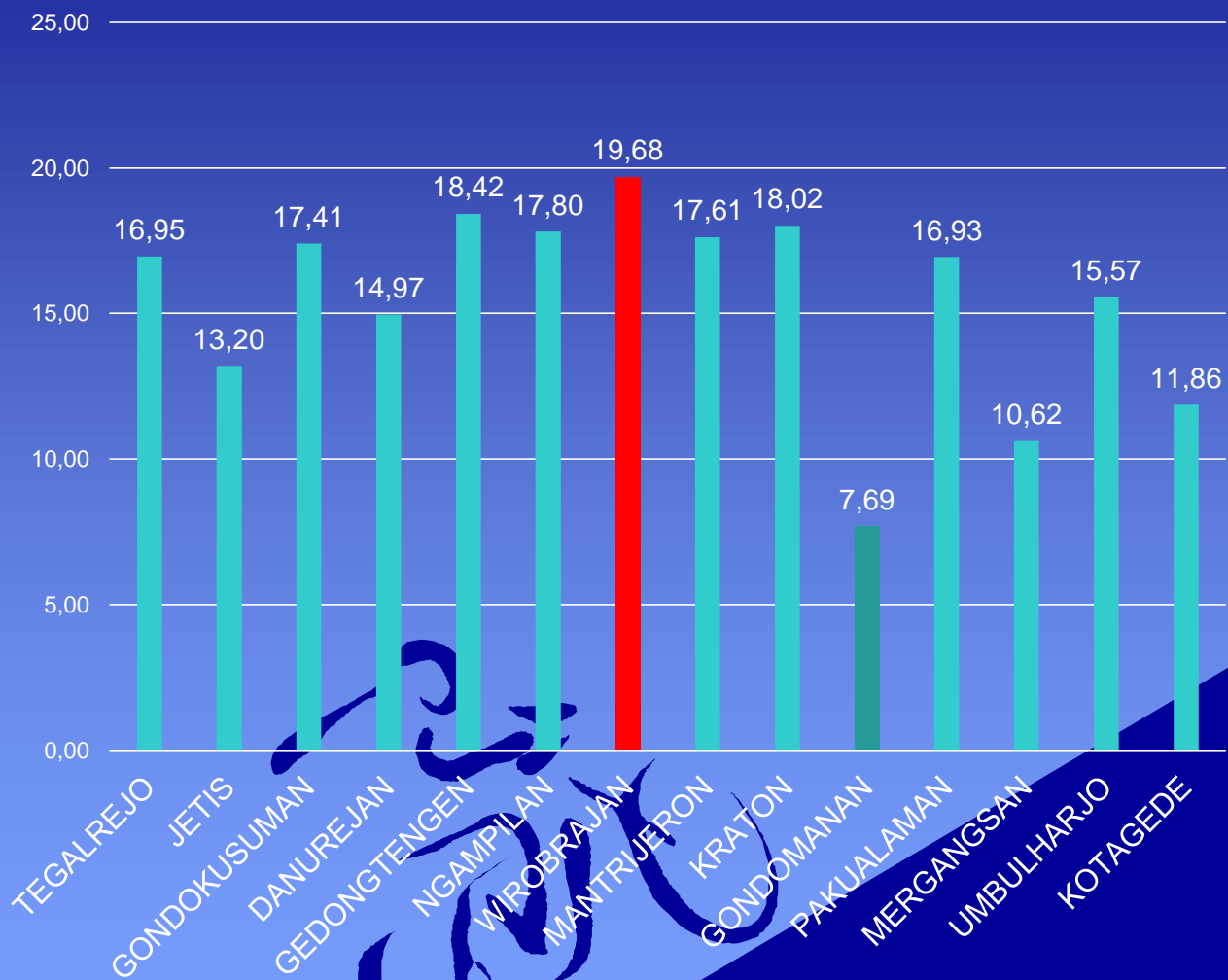


PUS dalam status Ingin Anak Segera paling banyak ada di kemantren **Kotagede**, PUS dalam status Ingin Anak Tunda paling banyak di kemantren **Ngampilan**, PUS dalam status Tidak Ingin Anak Lagi paling banyak di kemantren **Wirobrajan**

# UNMET NEED

05





Unmetneed tertinggi ada di Kemantren Wirobrajan sebesar 19,68%, sedangkan terendah ada di Kemantren Gondomanan sebesar 7,69 %  
Unmetneed di Kota Yogyakarta sebesar 15,42%

# KELOMPOK KEGIATAN

06



## JUMLAH KELOMPOK KEGIATAN YANG MELAKUKAN PENYULUHAN

NO	KEMANTREN	BKB			BKR			BKL			UPPKA			PIK REMAJA			JUMLAH BALAI PENYULUHAN		
		YANG ADA	YANG LAPOR	%	YANG ADA	YANG LAPOR	%	YANG ADA	YANG LAPOR	%	YANG ADA	YANG LAPOR	%	YANG ADA	YANG LAPOR	%	YANG ADA	YANG LAPOR	%
01	TEGALREJO	20	20	100.00	7	7	100.00	7	7	100.00	16	14	87.50	6	6	100.00	0	0	0.00
02	JETIS	26	26	100.00	7	7	100.00	9	9	100.00	11	11	100.00	6	6	100.00	1	1	100.00
03	GONDOKUSUMAN	17	17	100.00	11	11	100.00	9	9	100.00	16	16	100.00	8	8	100.00	0	0	0.00
04	DANUREJAN	21	21	100.00	6	6	100.00	8	8	100.00	11	11	100.00	3	3	100.00	0	0	0.00
05	GEDONGTENGEN	25	25	100.00	15	15	100.00	21	21	100.00	19	19	100.00	2	2	100.00	0	0	0.00
06	NGAMPILAN	21	21	100.00	4	4	100.00	8	6	75.00	9	8	88.89	1	1	100.00	0	0	0.00
07	WIROBRAJAN	17	17	100.00	10	10	100.00	14	14	100.00	10	10	100.00	3	3	100.00	0	0	0.00
08	MANTRIJERON	25	25	100.00	7	7	100.00	13	13	100.00	14	14	100.00	5	5	100.00	0	0	0.00
09	KRATON	32	32	100.00	6	5	83.33	9	9	100.00	11	11	100.00	3	3	100.00	0	0	0.00
10	GONDOMANAN	17	17	100.00	4	3	75.00	6	4	66.67	11	11	100.00	4	3	75.00	0	0	0.00
11	PAKUALAMAN	14	13	92.86	7	6	85.71	10	8	80.00	11	9	81.82	3	3	100.00	0	0	0.00
12	MERGANGSAN	46	46	100.00	10	10	100.00	10	10	100.00	12	12	100.00	6	5	83.33	1	1	100.00
13	UMBULHARJO	43	42	97.67	13	13	100.00	17	17	100.00	18	18	100.00	10	10	100.00	0	0	0.00
14	KOTAGEDE	34	34	100.00	6	6	100.00	22	22	100.00	12	12	100.00	6	6	100.00	0	0	0.00
<b>JUMLAH TOTAL</b>		<b>358</b>	<b>356</b>	<b>99.44</b>	<b>113</b>	<b>110</b>	<b>97.35</b>	<b>163</b>	<b>157</b>	<b>96.32</b>	<b>181</b>	<b>176</b>	<b>97.24</b>	<b>66</b>	<b>64</b>	<b>96.97</b>	<b>2</b>	<b>2</b>	<b>100.00</b>