



Evaluasi Implementasi Kebijakan Ketersediaan Data dan Informasi Tk. Kota s/d Desember 2023

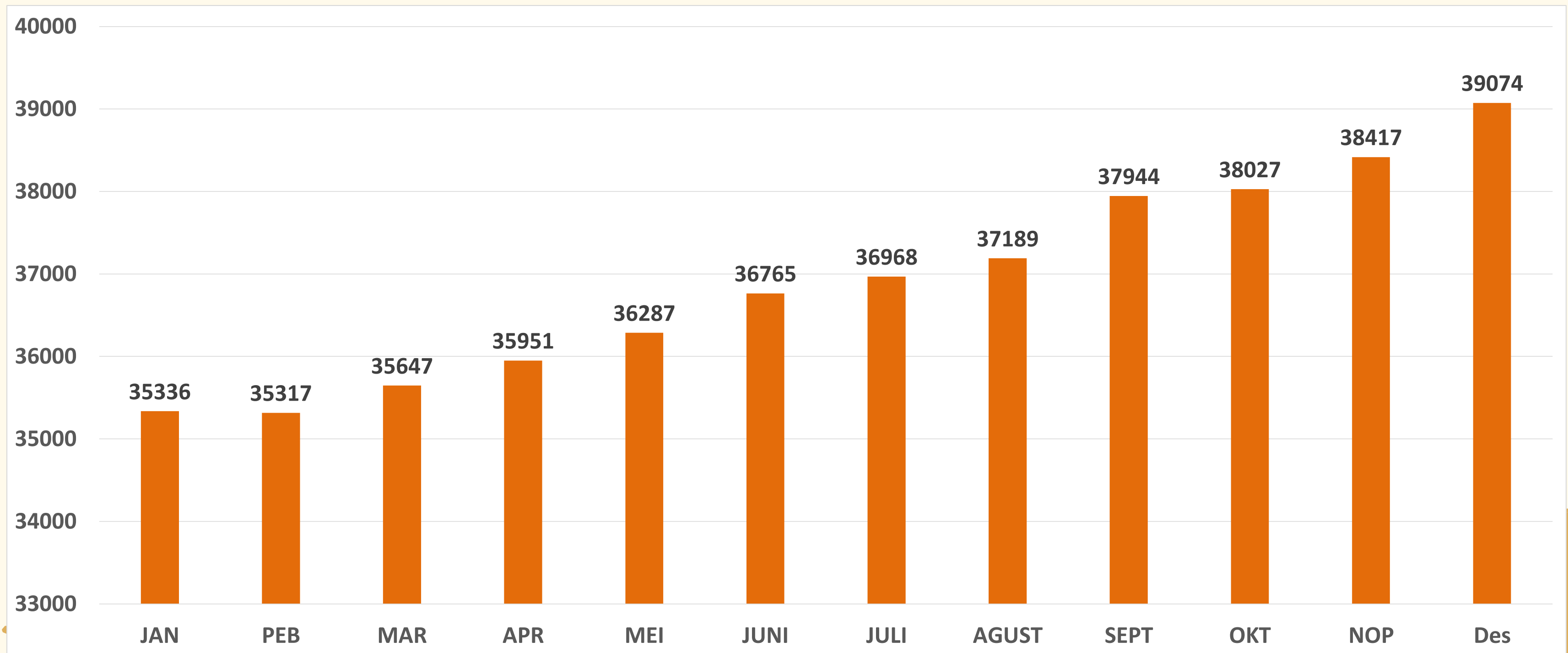
Yogyakarta, 19 Pebruari 2024

Rumpun DIGAP2KB- DP3AP2KB

SUMBER: SIGA, akses 5 Pebruari 2024

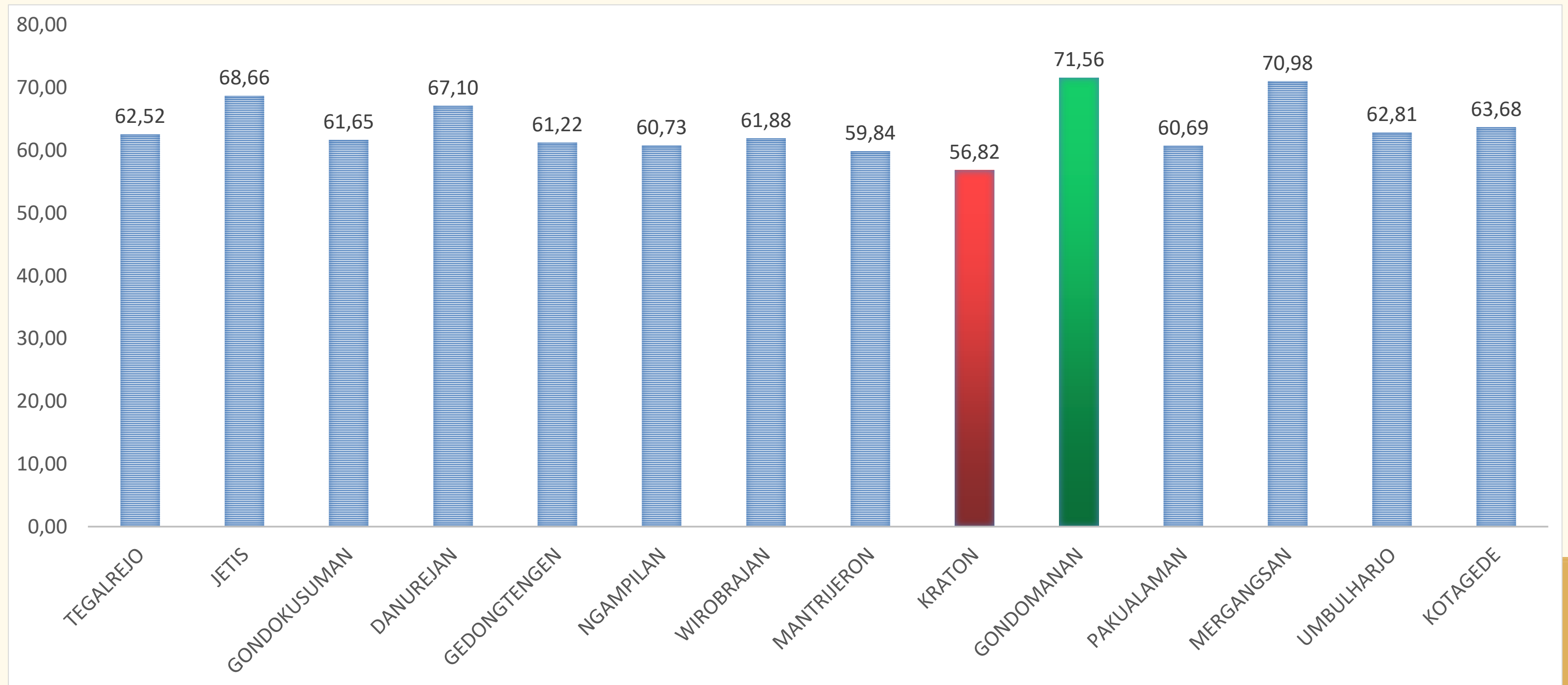


PENINGKATAN PUS 2023

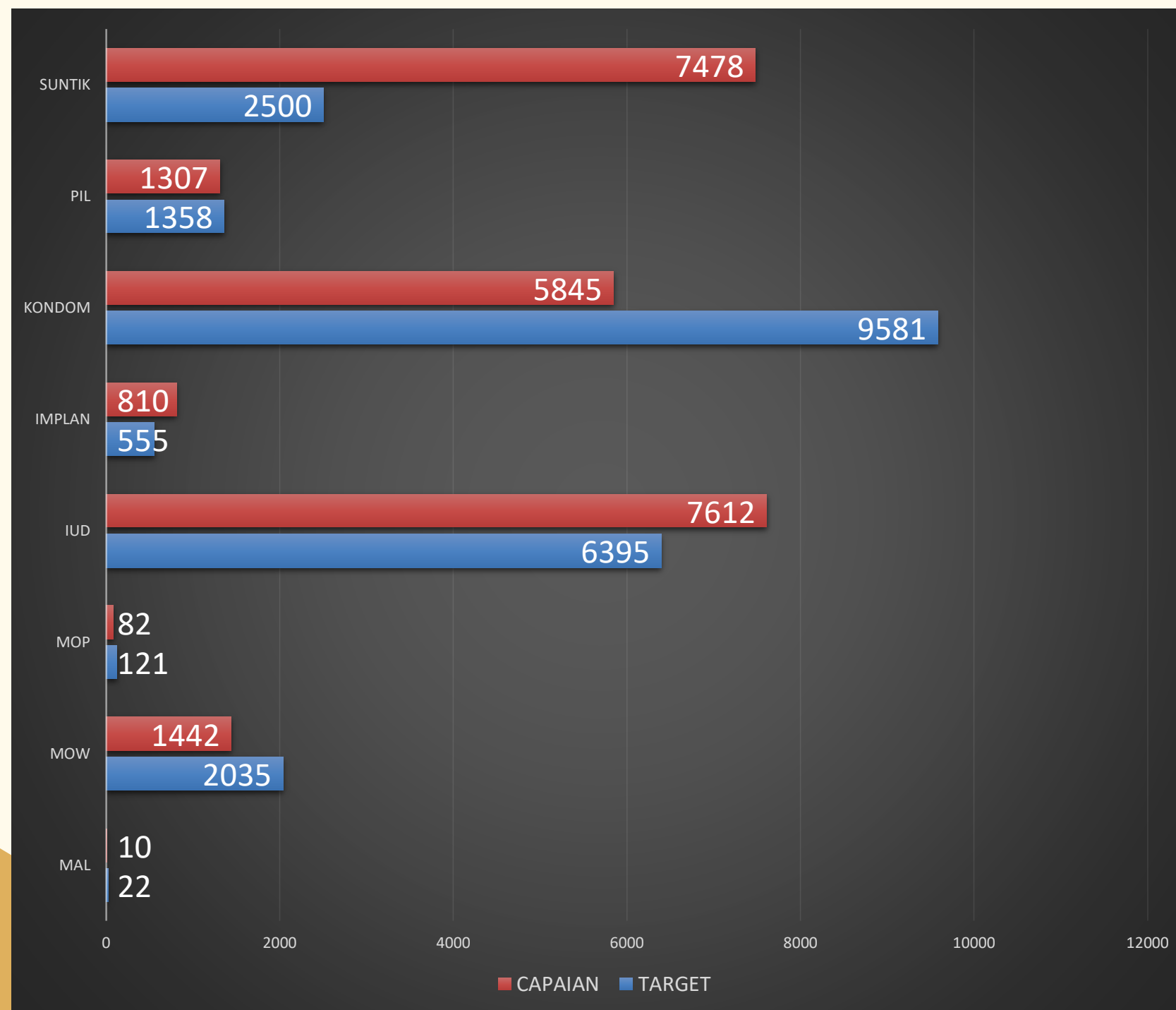


PESERTA KB AKTIF TAHUN 2023

TINGKAT KOTA YOGYAKARTA : 63,51 %



CAPAIAN PA TERHADAP TARGET

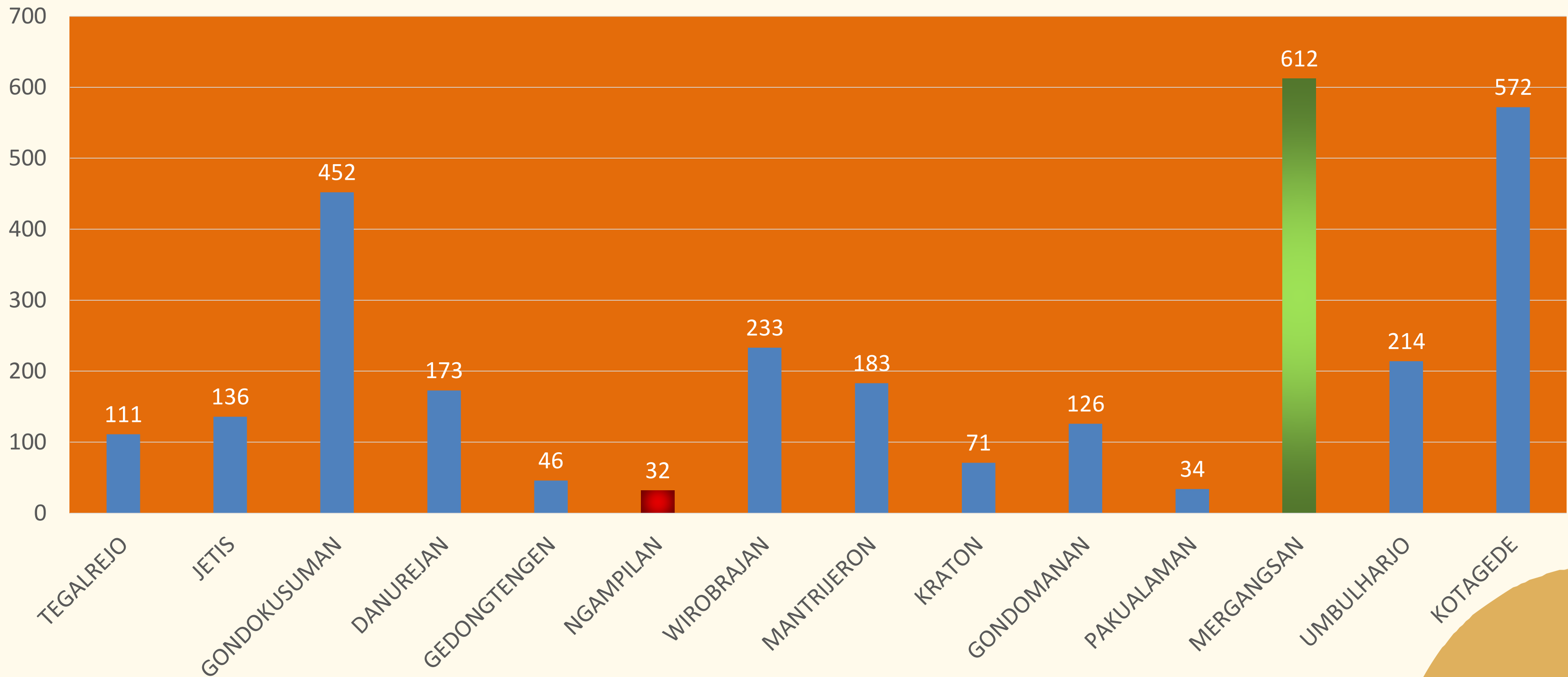


MAL	45,45 %
MOW	70,86 %
MOP	67,77 %
IUD	119,03 %
IMPLAN	145,95 %
KONDOM	61,01 %
PIL	96,24 %
SUNTIK	299,12 %

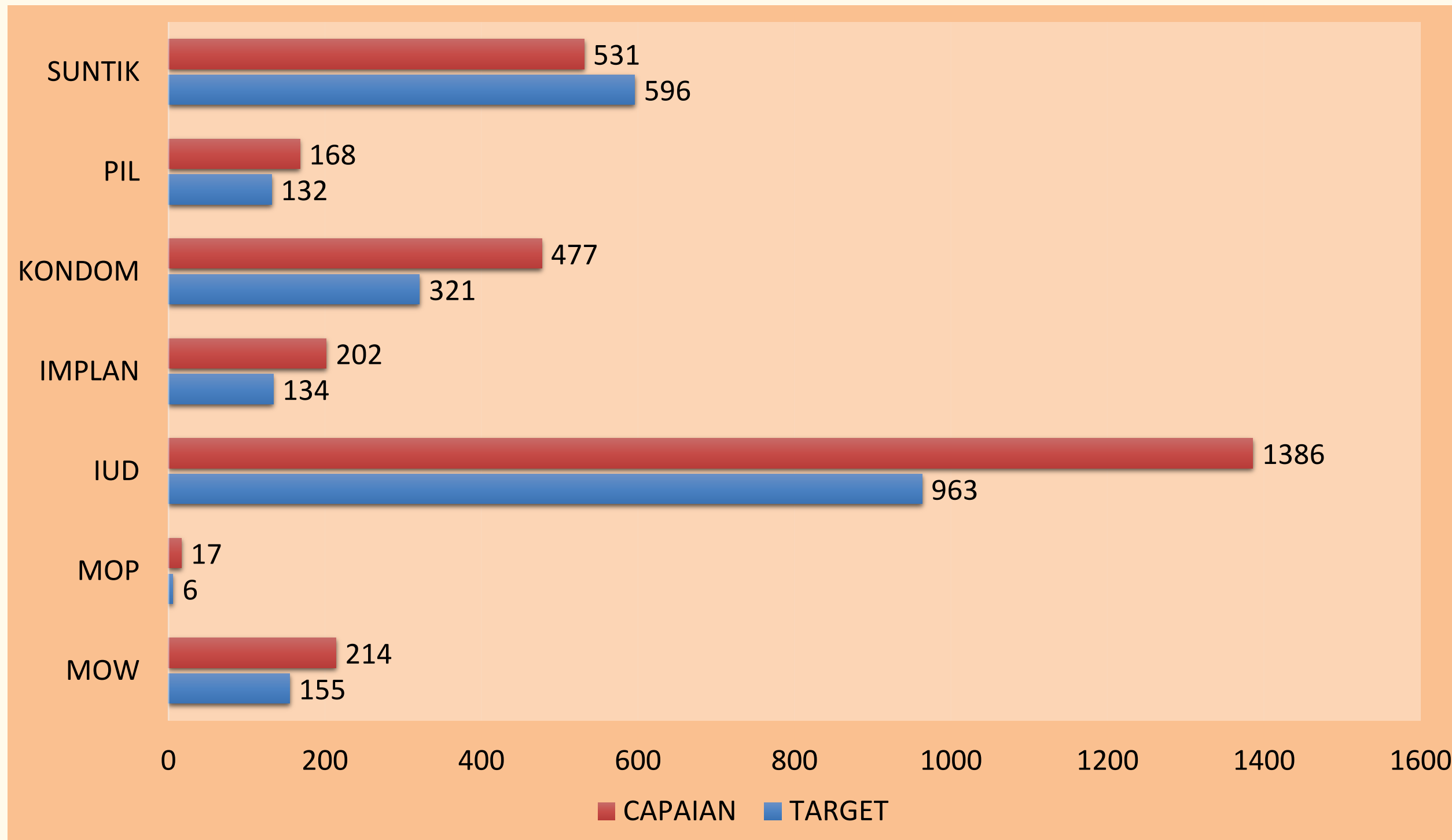


PESERTA KB BARU TAHUN 2023

TINGKAT KOTA YOGYAKARTA : 129,82%

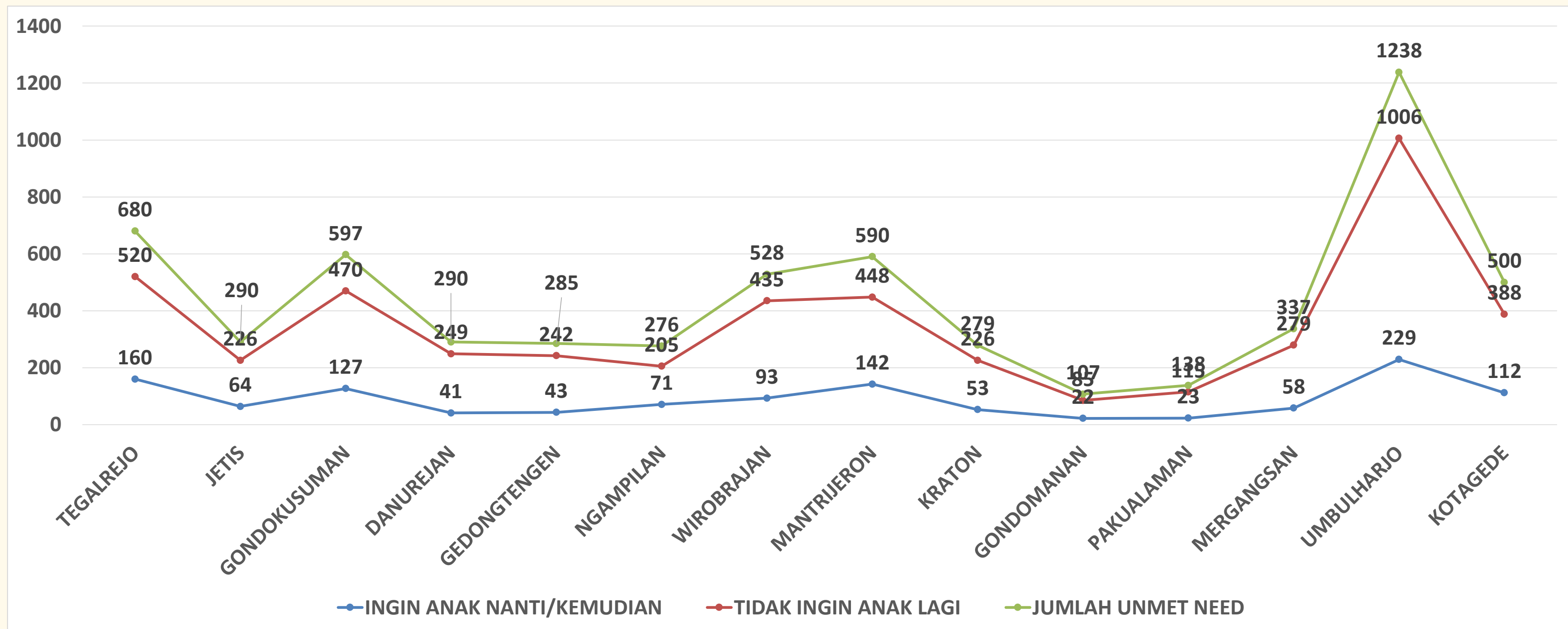


CAPAIAN PB TERHADAP TARGET 2023

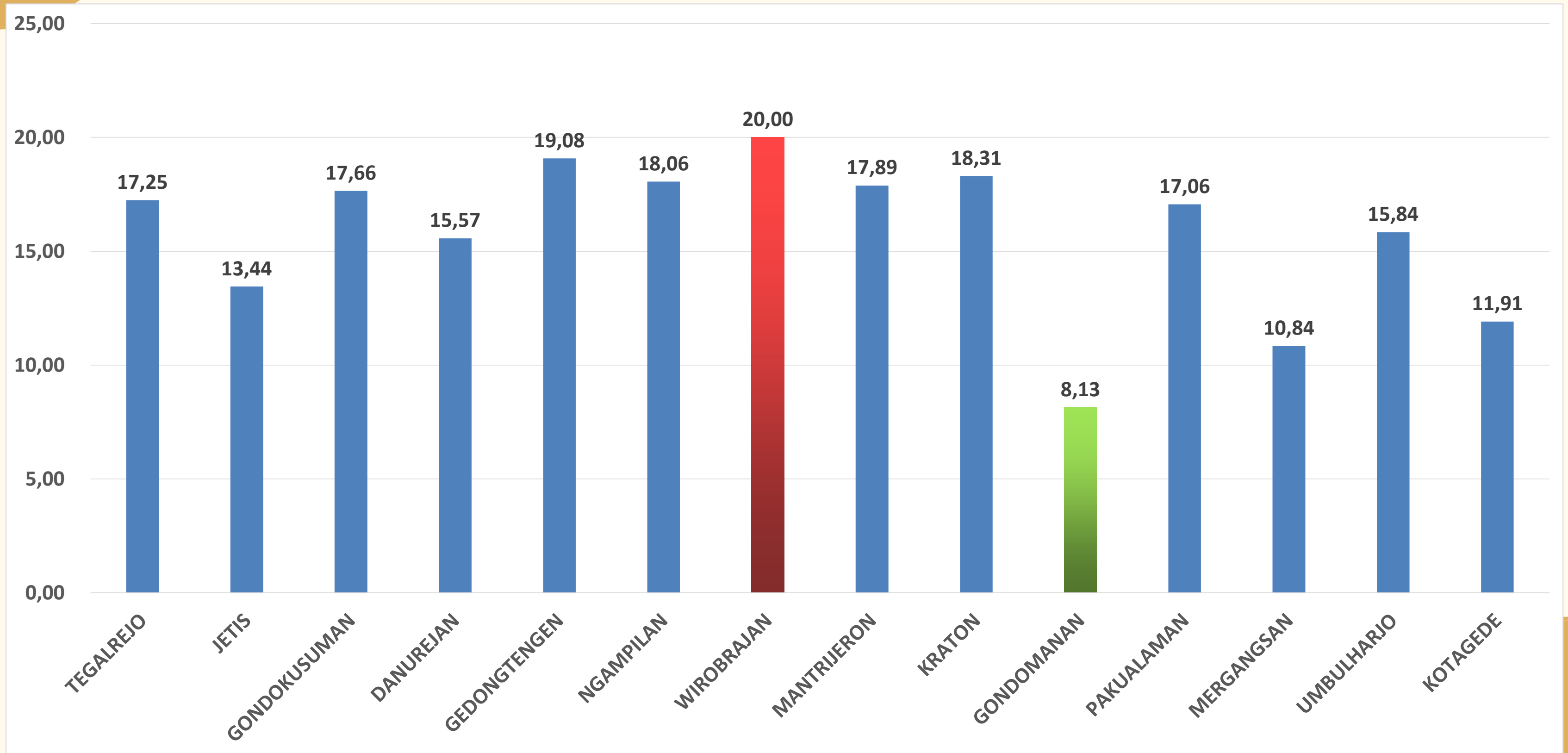


MOW	138,06 %
MOP	283,33 %
IUD	143,93 %
IMPLAN	150,75 %
KONDOM	148,60 %
PIL	127,27 %
SUNTIK	89,09 %

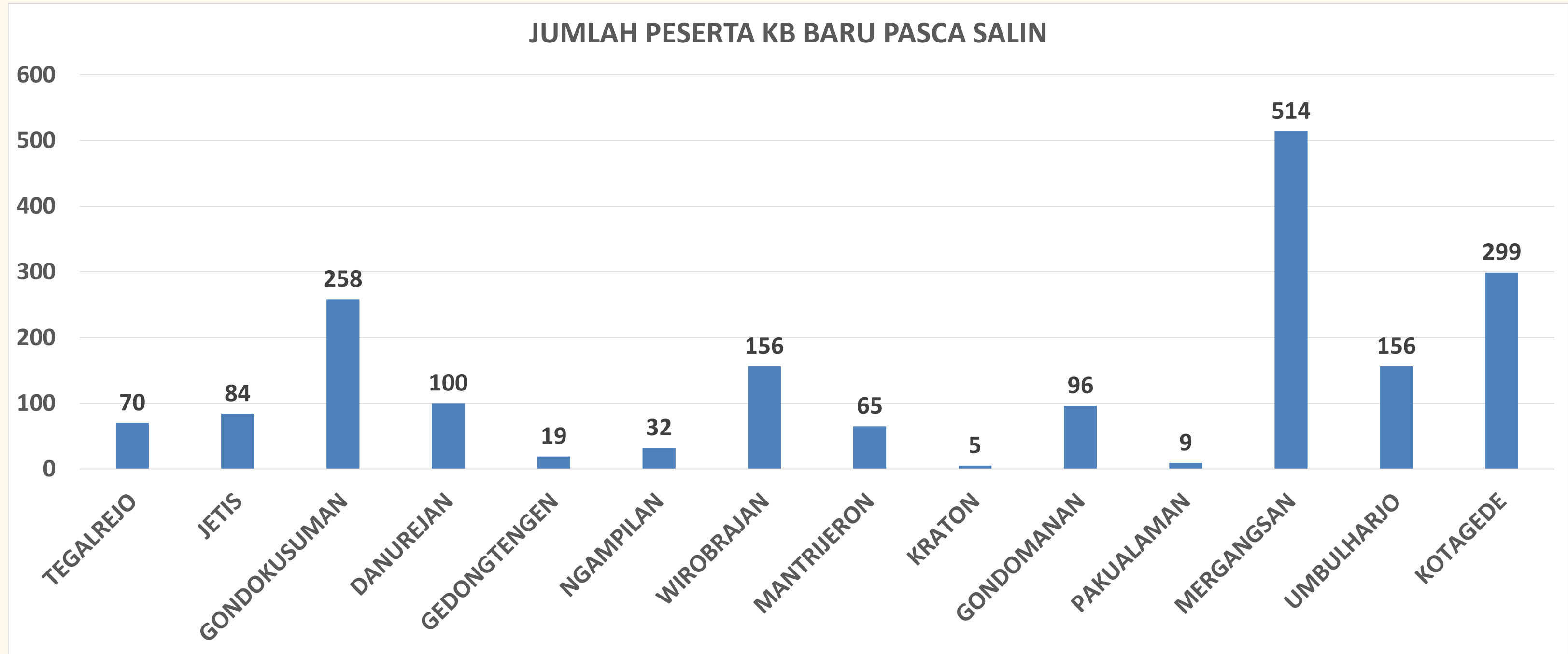
UNMET NEED 2023



UNMETNEED 2023



PESERTA KB PASCA SALIN 2023



JUMLAH POKTAN YANG MELAKUKAN PENYULUHAN DAN LAPORAN

BULAN : DES - 2023




NO	KEMANTREN	BKB			BKR			BKL			UPPKA			PIK REMAJA			JUMLAH BALAI PENYULUHAN		
		YANG ADA	YANG LAPOR	%	YANG ADA	YANG LAPOR	%	YANG ADA	YANG LAPOR	%	YANG ADA	YANG LAPOR	%	YANG ADA	YANG LAPOR	%	YANG ADA	YANG LAPOR	%
01	TEGALREJO	20	20	100.00	8	8	100.00	10	2	20.00	15	15	100.00	6	6	100.00	0	0	0.00
02	JETIS	25	25	100.00	7	7	100.00	8	8	100.00	11	11	100.00	6	6	100.00	1	1	100.00
03	GONDOKUSUMAN	16	16	100.00	11	11	100.00	9	9	100.00	18	18	100.00	8	8	100.00	0	0	0.00
04	DANUREJAN	21	21	100.00	6	6	100.00	8	7	87.50	11	11	100.00	3	3	100.00	0	0	0.00
05	GEDONGTENGEN	25	25	100.00	15	15	100.00	21	1	4.76	19	19	100.00	2	2	100.00	0	0	0.00
06	NGAMPILAN	18	13	72.22	9	7	77.78	10	2	20.00	13	2	15.38	1	1	100.00	0	0	0.00
07	WIROBRAJAN	17	17	100.00	10	10	100.00	14	14	100.00	12	12	100.00	7	7	100.00	0	0	0.00
08	MANTRIJERON	23	23	100.00	7	7	100.00	13	13	100.00	14	14	100.00	5	5	100.00	0	0	0.00
09	KRATON	11	11	100.00	4	4	100.00	8	8	100.00	9	9	100.00	3	3	100.00	0	0	0.00
10	GANDOMANAN	17	15	88.24	4	4	100.00	6	6	100.00	11	11	100.00	4	2	50.00	0	0	0.00
11	PAKUALAMAN	14	14	100.00	7	7	100.00	9	4	44.44	12	10	83.33	4	3	75.00	0	0	0.00
12	MERGANGSAN	45	45	100.00	9	9	100.00	10	9	90.00	12	12	100.00	5	5	100.00	1	1	100.00
13	UMBULHARJO	41	35	85.37	13	13	100.00	16	16	100.00	21	18	85.71	10	9	90.00	0	0	0.00
14	KOTAGEDE	33	33	100.00	6	6	100.00	20	20	100.00	12	12	100.00	6	6	100.00	0	0	0.00
JUMLAH TOTAL		326	313	96.01	116	114	98.28	162	119	73.46	190	174	91.58	70	66	94.29	2	2	100.00



KEPENDUDUKAN 2023

SUMBER : SIAK, DPKB CAPIL KOTA YOGYAKARTA

1



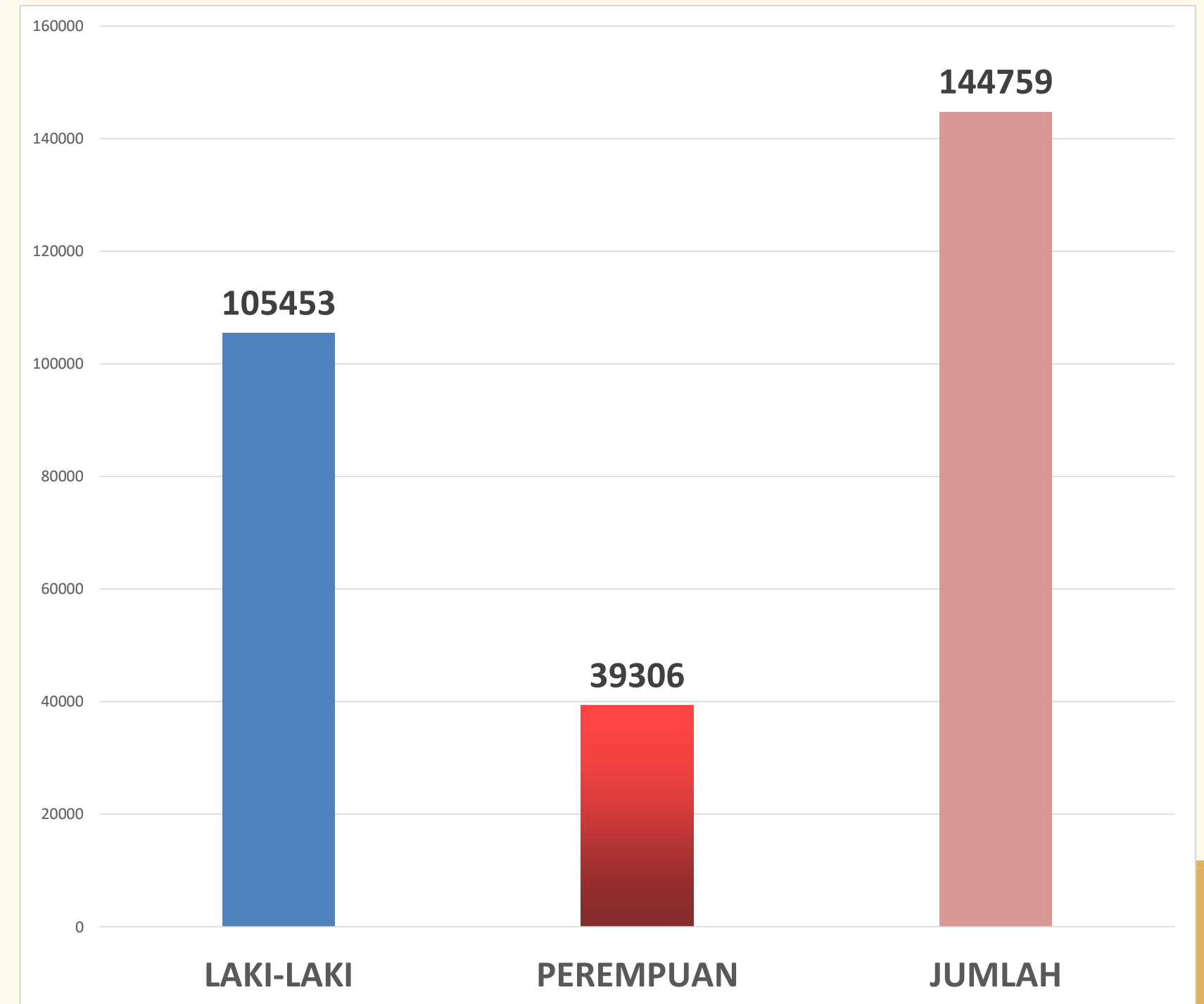
JUMLAH PENDUDUK KOTA YOGYAKARTA TAHUN 2023



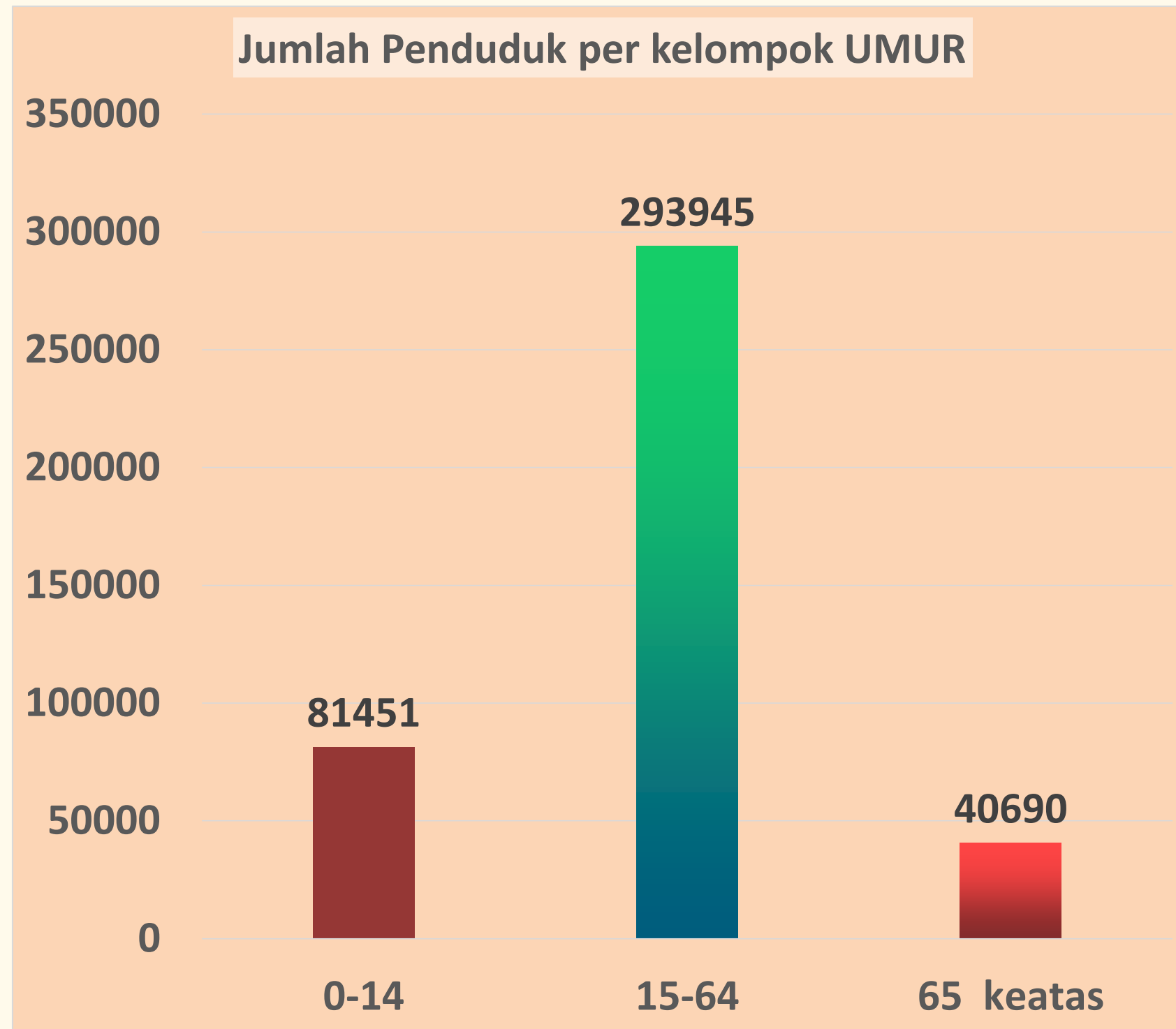
Jumlah penduduk laki-laki sebesar **48,72%** dan jumlah penduduk perempuan sebesar **51,28%**

JUMLAH KEPALA KELUARGA KOTA YOGYAKARTA 2023

Jumlah kepala keluarga laki-laki sebesar 72,85% dan jumlah kepala keluarga perempuan sebesar 27,15%

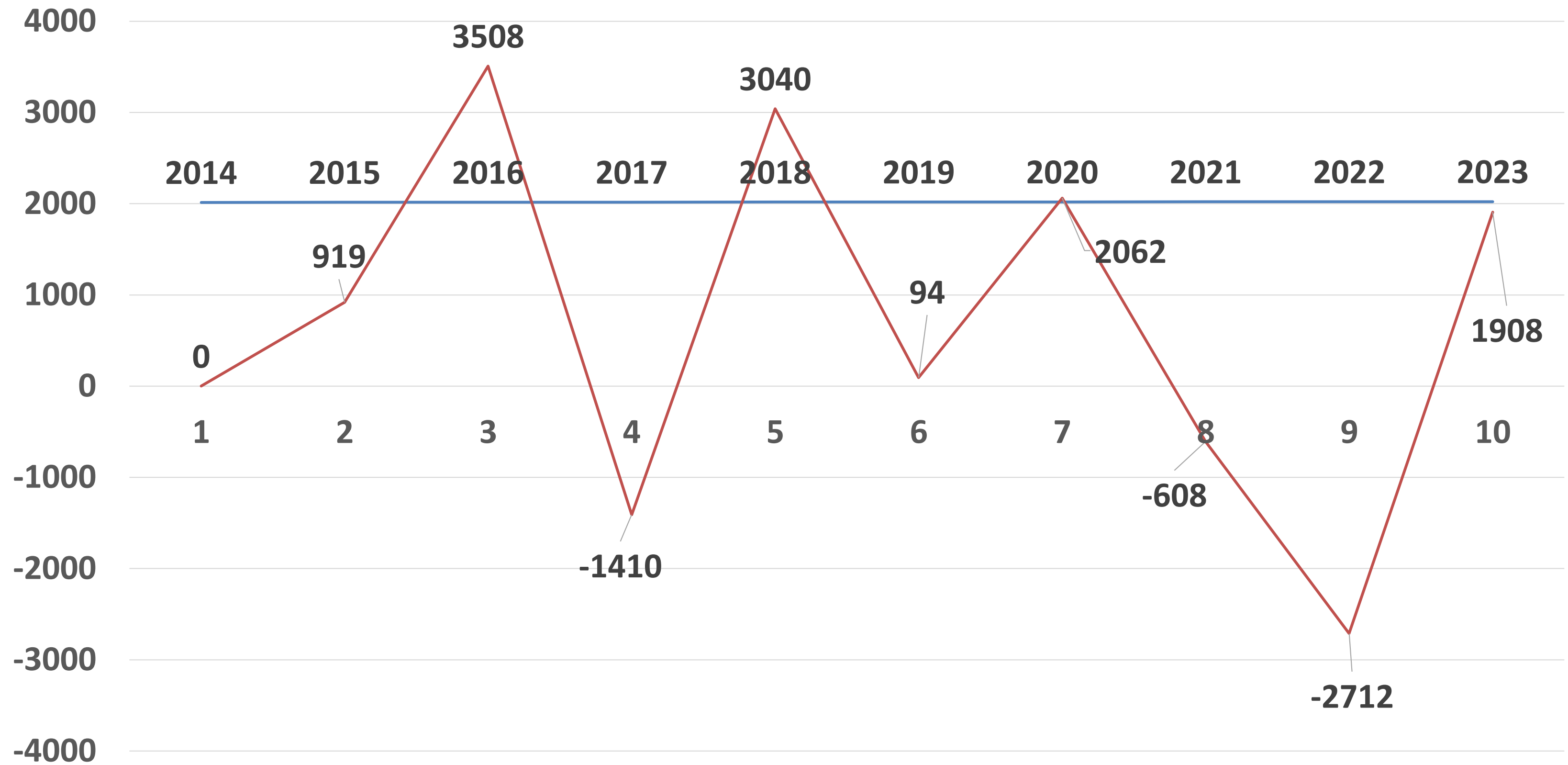


JUMLAH PENDUDUK PER KELOMPOK UMUR

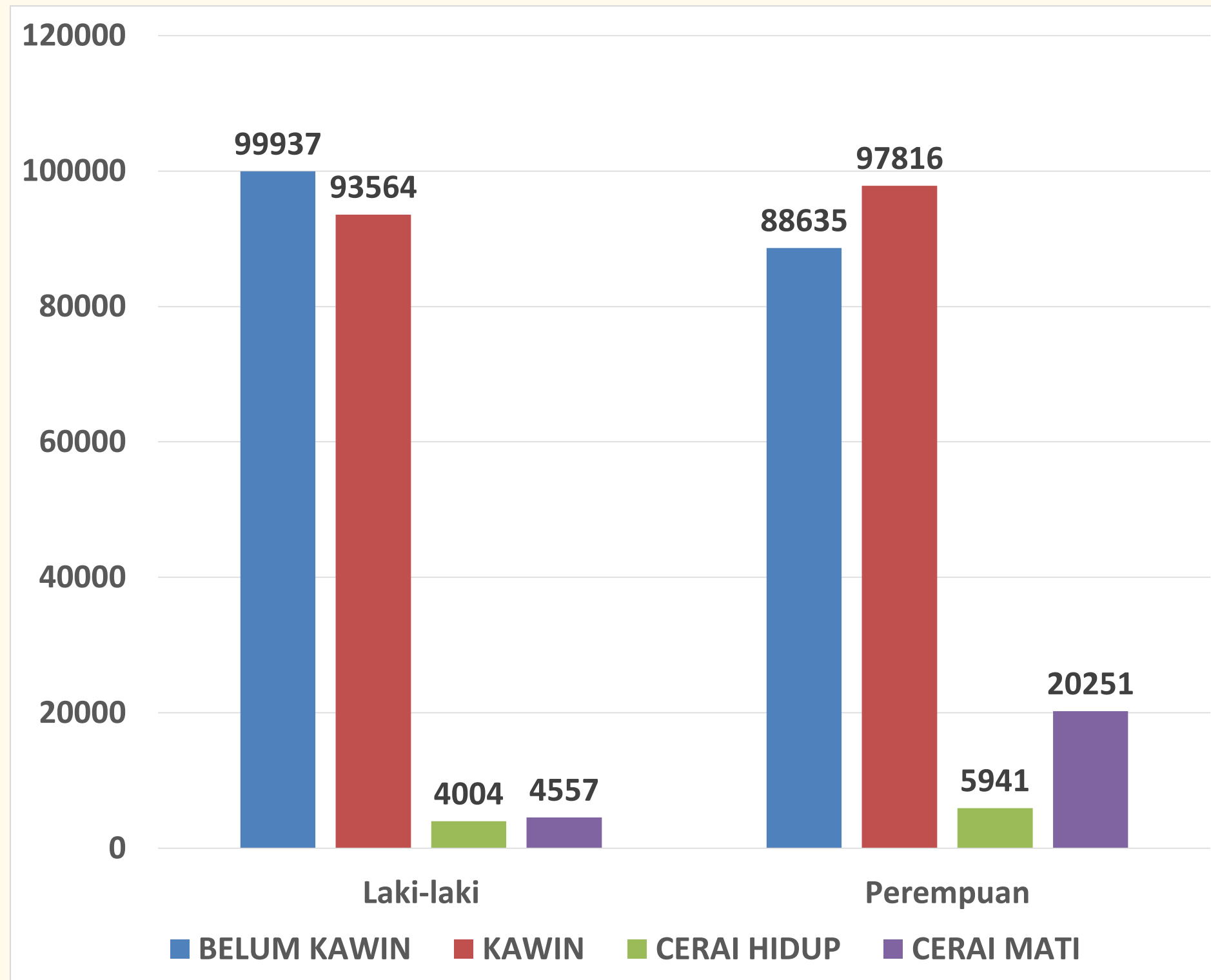


Jumlah penduduk usia 0-14 sebesar 19,64%, jumlah penduduk usia produktif 15-64th sebesar 70,88% dan jumlah penduduk 65th keatas sebesar 9,81%

Pertambahan penduduk tahun 2014-2023 (selama 10 th)



JUMLAH PENDUDUK MENURUT STATUS KAWIN TAHUN 2023



- ❑ Jumlah penduduk belum kawin sebanyak **45,47%**
- ❑ Jumlah penduduk kawin sebanyak **46,15%**
- ❑ Jumlah penduduk cerai hidup sebanyak **2,40%**
- ❑ Jumlah penduduk cerai mati sebanyak **5,98%**
- ❑ Cerai hidup (kasus perceraian dr bulan Januari sd Desember 2023) sebanyak **562** kasus (sumber : Pengadilan Agama Kota Yogyakarta)

THANK
YOU

