




**EVALUASI IMPLEMENTASI KEBIJAKAN
DATA BANGGA KENCANA
SEPTEMBER 2023**


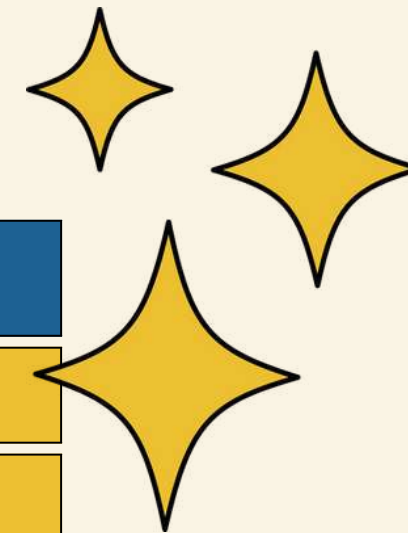
**Sumber: SIGA BKKBN

Akses 13 Oktober 2023**


PASANGAN USIA SUBUR



NO	KEMANTREN	JUMLAH PUS
1	TEGALREJO	3781
2	JETIS	2112
3	GONDOKUSUMAN	3263
4	DANUREJAN	1788
5	GEDONGTENGEN	1408
6	NGAMPILAN	1500
7	WIROBRAJAN	2559
8	MANTRIJERON	3258
9	KRATON	1492
10	GONDONANAN	1297
11	PAKUALAMAN	803
12	MERGANGSAN	3015
13	UMBULHARJO	7580
14	KOTAGEDE	4088
JUMLAH TOTAL		37944



PESERTA KB AKTIF



NO	KECAMATAN	PUS	JUMLAH PESERTA KB AKTIF	METODE KONTRASEPSI MODERN									METODE KONTRASEP SI TRADISIONA L	% KB AKTIF
				SUNTIK	PIL	KONDOM	IMPLAN	IUD	MOP	MOW	MAL	TOTAL		
1	2		3=12+13	4	5	6	7	8	9	10	11	12= $\Sigma(4-11)$	13	14
01	TEGALREJO	3781	2283	641	106	416	89	868	9	140	0	2269	14	60,38
02	JETIS	2112	1267	362	66	255	76	427	6	69	0	1261	6	59,99
03	GONDOKUSUMAN	3263	1953	545	109	434	101	601	6	133	0	1929	24	59,85
04	DANUREJAN	1788	1172	494	91	201	13	277	5	83	0	1164	8	65,55
05	GEDONGTENGEN	1408	807	308	56	107	39	238	5	52	0	805	2	57,32
06	NGAMPILAN	1500	894	270	43	213	16	296	2	45	0	885	9	59,60
07	WIROBRAJAN	2559	1504	444	55	324	45	539	3	78	1	1489	15	58,77
08	MANTRIJERON	3258	1939	393	96	490	40	751	4	124	2	1900	39	59,52
09	KRATON	1492	806	198	37	240	18	257	3	46	0	799	7	54,02
10	GANDOMANAN	1297	873	260	65	173	20	266	15	62	0	861	12	67,31
11	PAKUALAMAN	803	478	85	26	136	15	160	2	44	0	468	10	59,53
12	MERGANGSAN	3015	2112	571	85	650	70	572	6	152	0	2106	6	70,05
13	UMBULHARJO	7580	4632	1472	262	1104	112	1374	15	249	0	4588	44	61,11
14	KOTAGEDE	4088	2437	609	135	646	86	785	7	130	9	2407	30	59,61
JUMLAH TOTAL		37944	23157	6652	1232	5389	740	7411	88	1407	12	22931	226	61,03

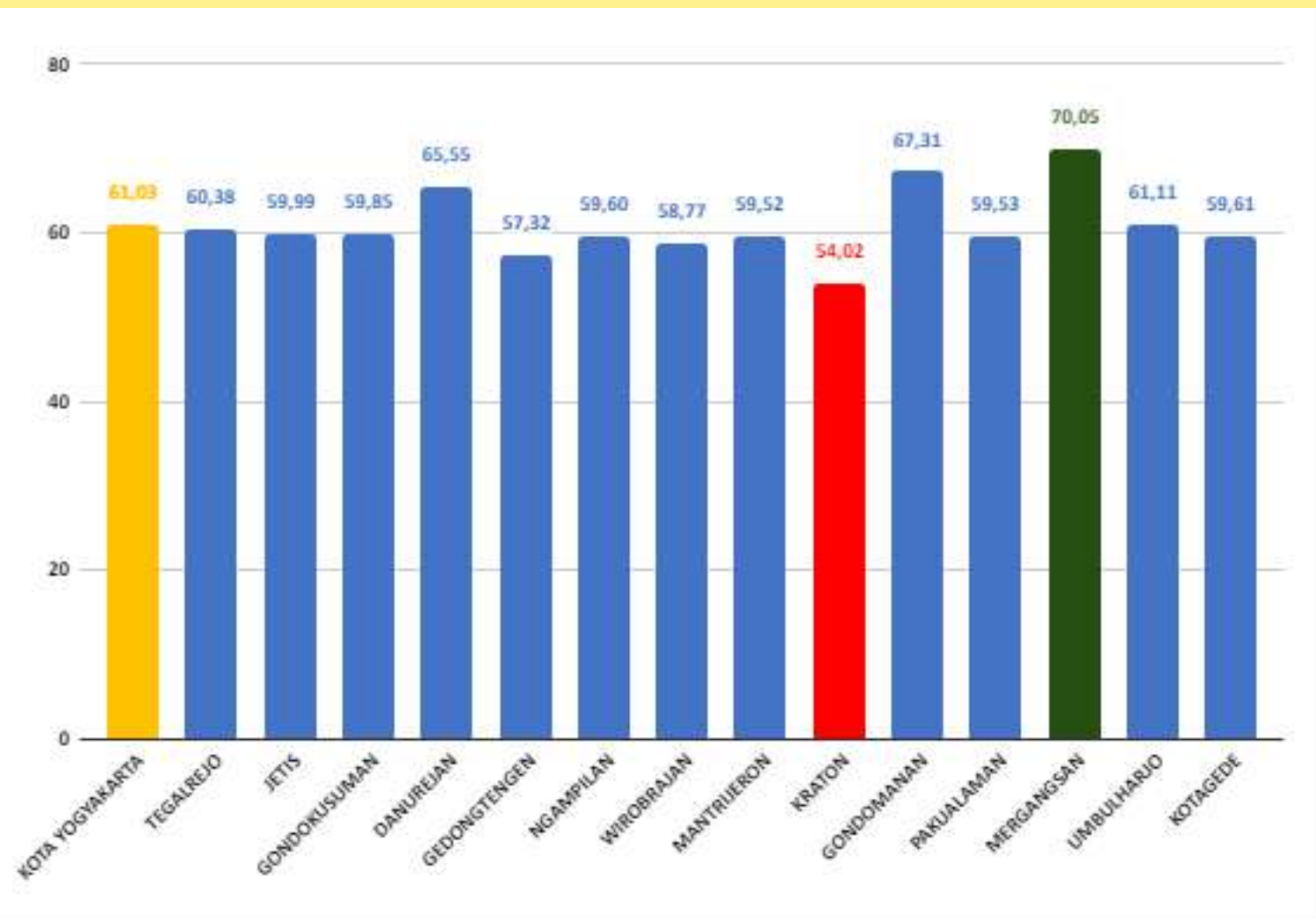
Kepersetaan KB

NOTES

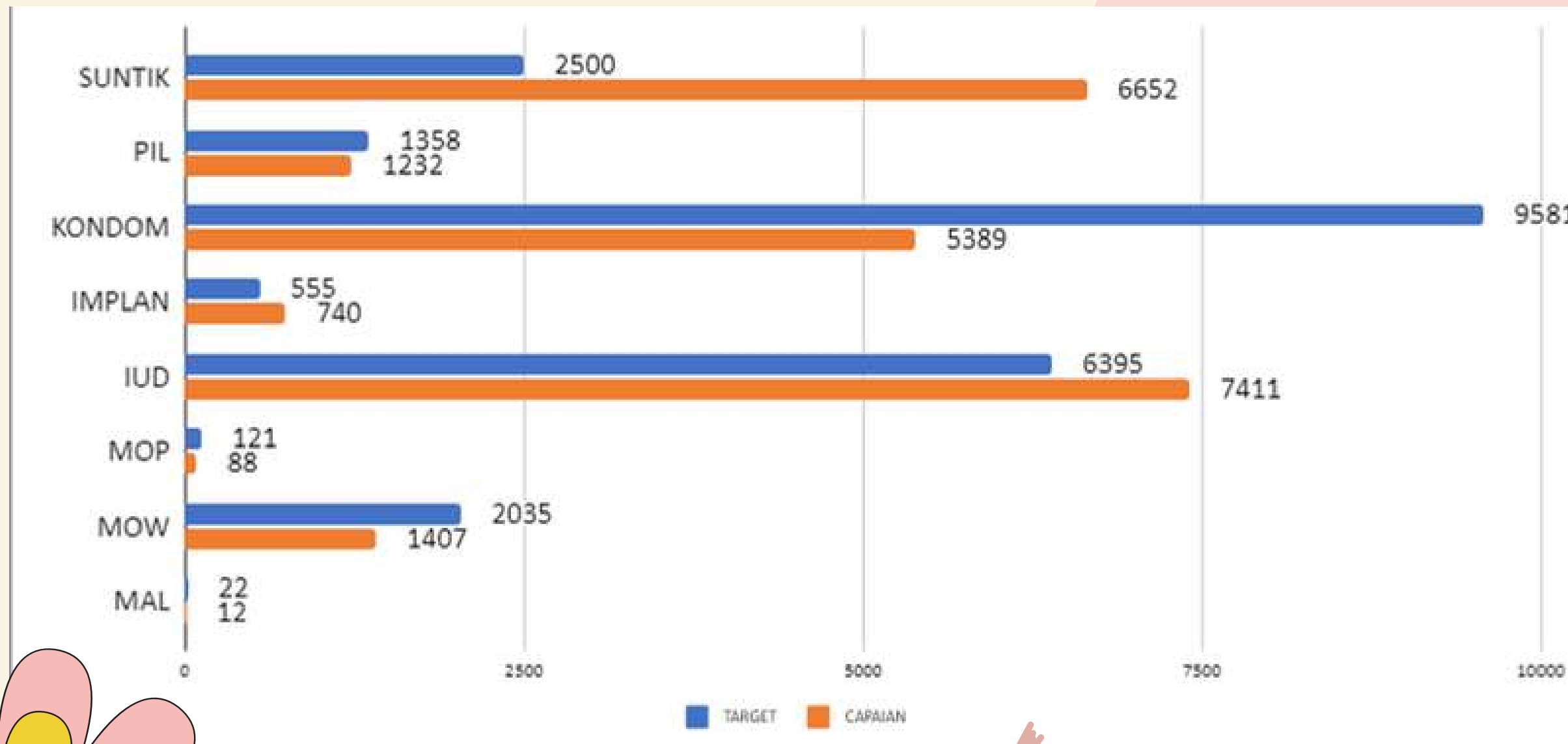
Rata-Rata
Kepersetaan
KB Tk. Kota
61.03%

Kepersetaan KB
Tertinggi di Kemantren
Mergangsan 70.05%


Kepersetaan KB
Terendah di Kemantren
Kraton 54.02%



CAPAIAN PESERTA KB AKTIF TERHADAP TARGET



- Suntik : 266,08%
- Pil : 90,72%
- Kondom : 56,25%
- Implan : 133,33%
- IUD : 115,89%
- MOP : 72,73%
- MOW : 69,14%
- MAL : 54,55%



UNMETNEED

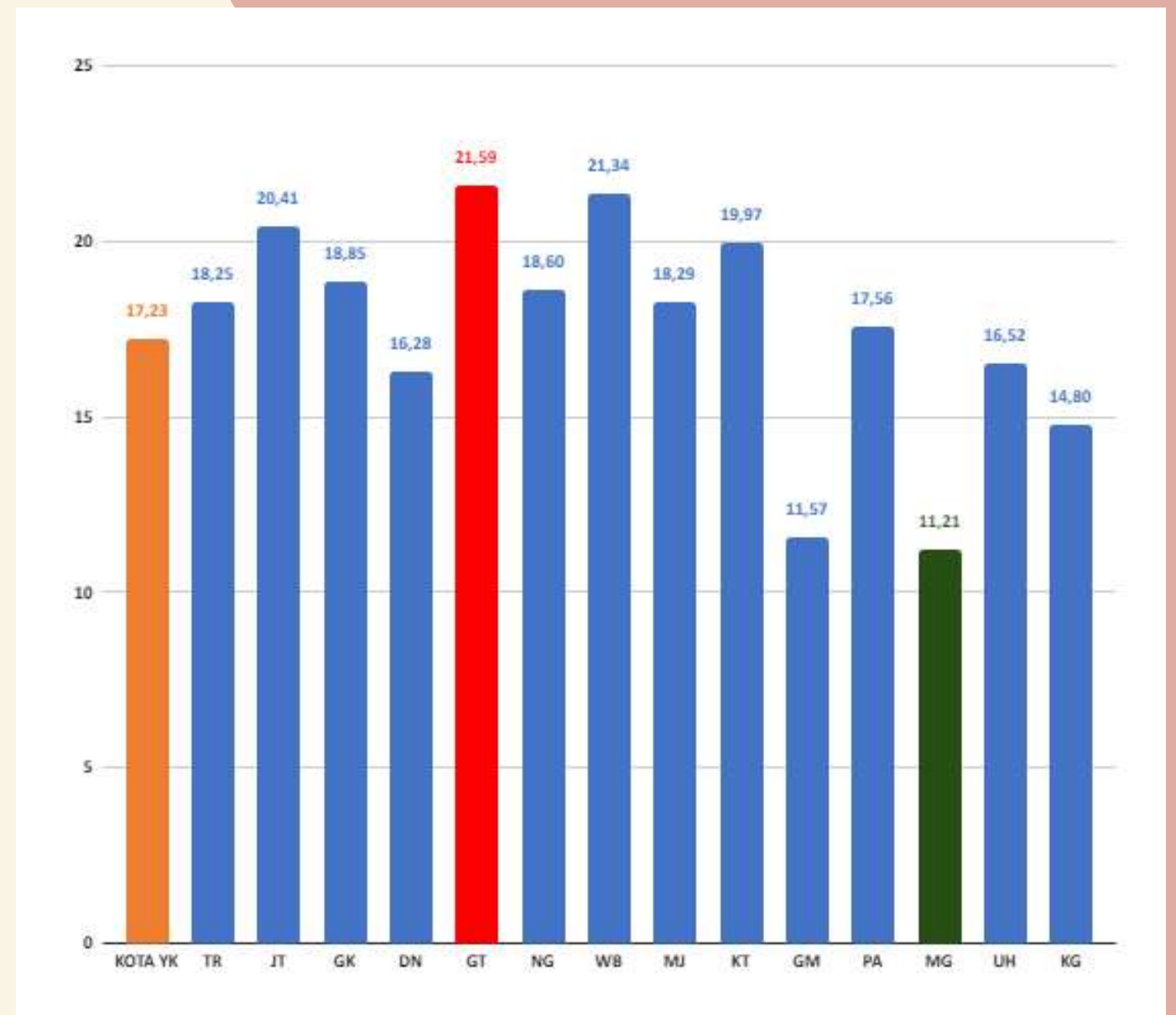
NO	KEMANTREN	JUMLAH PUS	PUS BUKAN PESERTA KB						JUMLAH UNMET NEED	% UNMETNEED
			HAMIL			TIDAK HAMIL				
			INGIN HAMIL SEGERA	INGIN HAMIL NANTI/KEMUDIAN	TIDAK INGIN ANAK LAGI	INGIN ANAK SEGERA	INGIN ANAK NANTI/KEMUDIAN	TIDAK INGIN ANAK LAGI		
1	2	3	4	5	6	7	8	9	10	11
1	TEGALREJO	3781	0	0	0	22	159	531	690	18,25
2	JETIS	2112	0	0	0	5	87	344	431	20,41
3	GONDOKUSUMAN	3263	0	0	0	15	131	484	615	18,85
4	DANUREJAN	1788	0	0	0	3	39	252	291	16,28
5	GEDONGTENGEN	1408	0	0	0	8	44	260	304	21,59
6	NGAMPILAN	1500	0	0	0	15	71	208	279	18,60
7	WIROBRAJAN	2559	0	0	0	11	99	447	546	21,34
8	MANTRIJERON	3258	0	0	0	7	140	456	596	18,29
9	KRATON	1492	0	0	0	8	54	244	298	19,97
10	GONDONANAN	1297	1	0	0	15	35	115	150	11,57
11	PAKUALAMAN	803	0	0	0	6	23	118	141	17,56
12	MERGANGSAN	3015	0	0	0	6	56	282	338	11,21
13	UMBULHARJO	7580	0	3	0	39	229	1020	1252	16,52
14	KOTAGEDE	4088	1	0	0	48	136	469	605	14,80
Jumlah Total		37944	2	3	0	208	1303	5230	6536	17,23

RATA-RATA UNMETNEED KOTA 17,23%



Unmetneed Tertinggi di
Kemantren
Gedongtengen 21,59%

Unmetneed Terendah
di Kemantren
Mergangsan 11,21%





PESERTA KB AKTIF

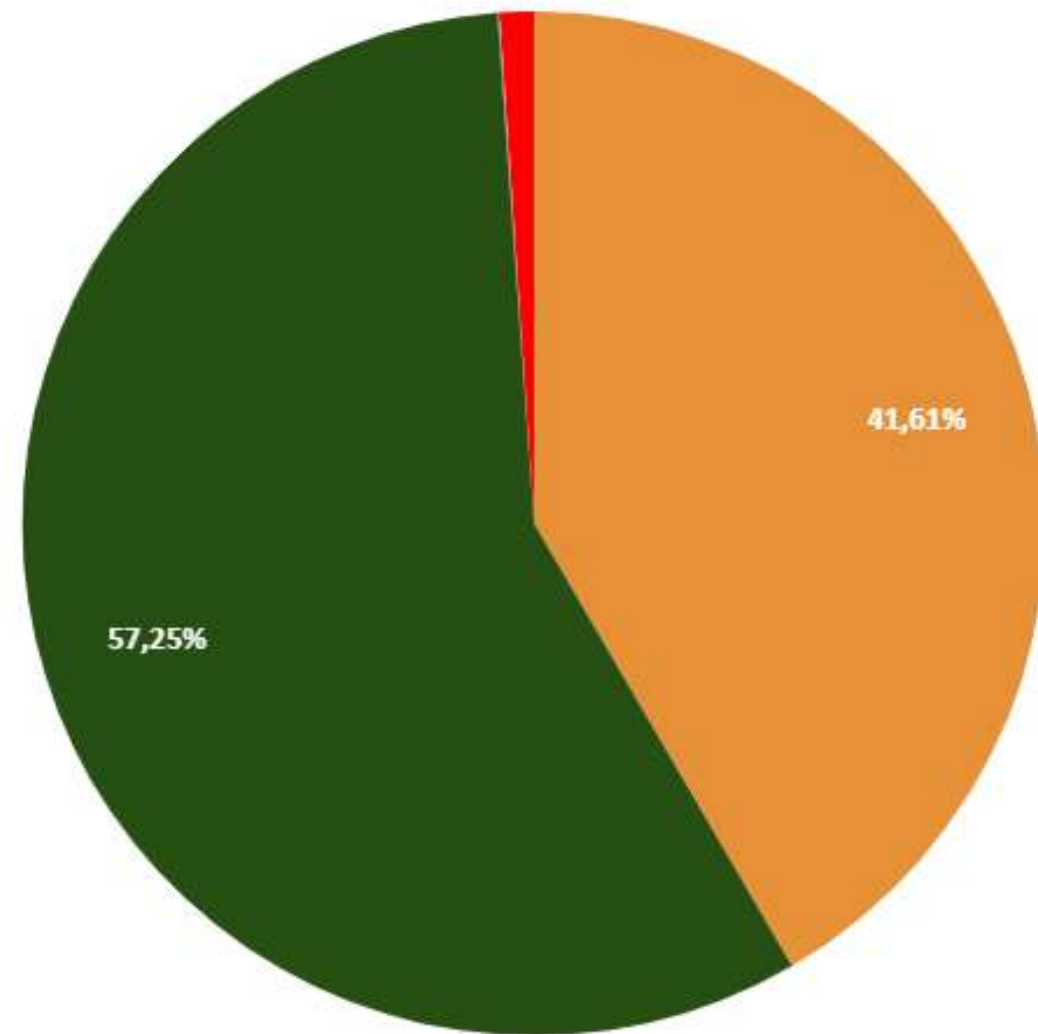

Kepesertaan KB Mengalami **kenaikan** Sebesar 0,17%, pada bulan Agustus 2023 tingkat kepesertaan KB sebesar 60,86% dan pada bulan September 2023 sebesar 61,03%

UNMETNEED

Persentase unmetneed mengalami **penurunan** dari bulan sebelumnya sebesar 0,21%, pada bulan Agustus 2023 persentase unmetneed sebesar 17,44% dan pada bulan September 2023 sebesar 17,23%

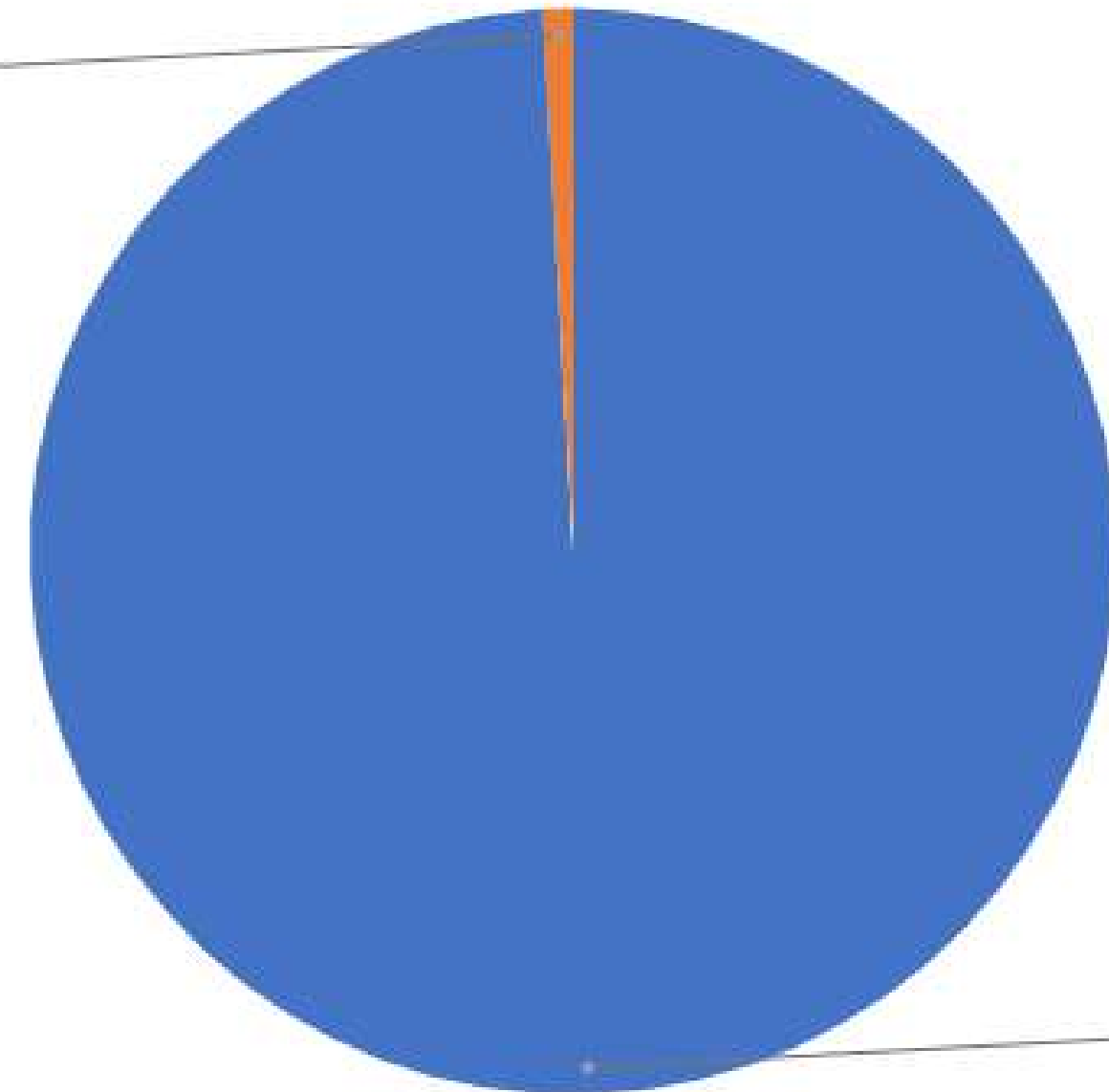


MKJP & NON MKJP




● MKJP ● NON MKJP ● MAL ● TRADISIONAL

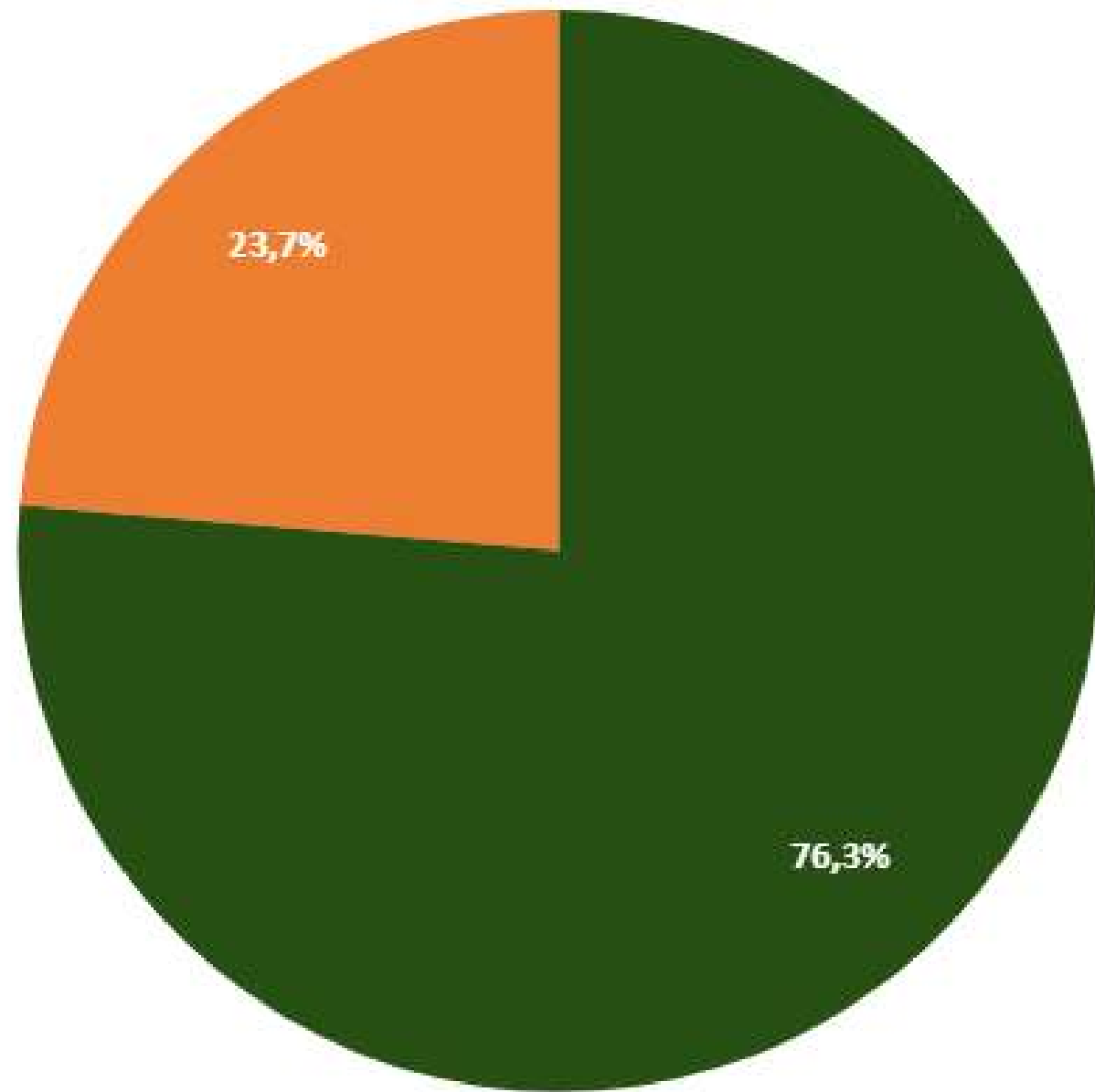
MKJP PRIA
0,9%





MKJP WANITA
99,1%





PESERTA KB PRIA & WANITA



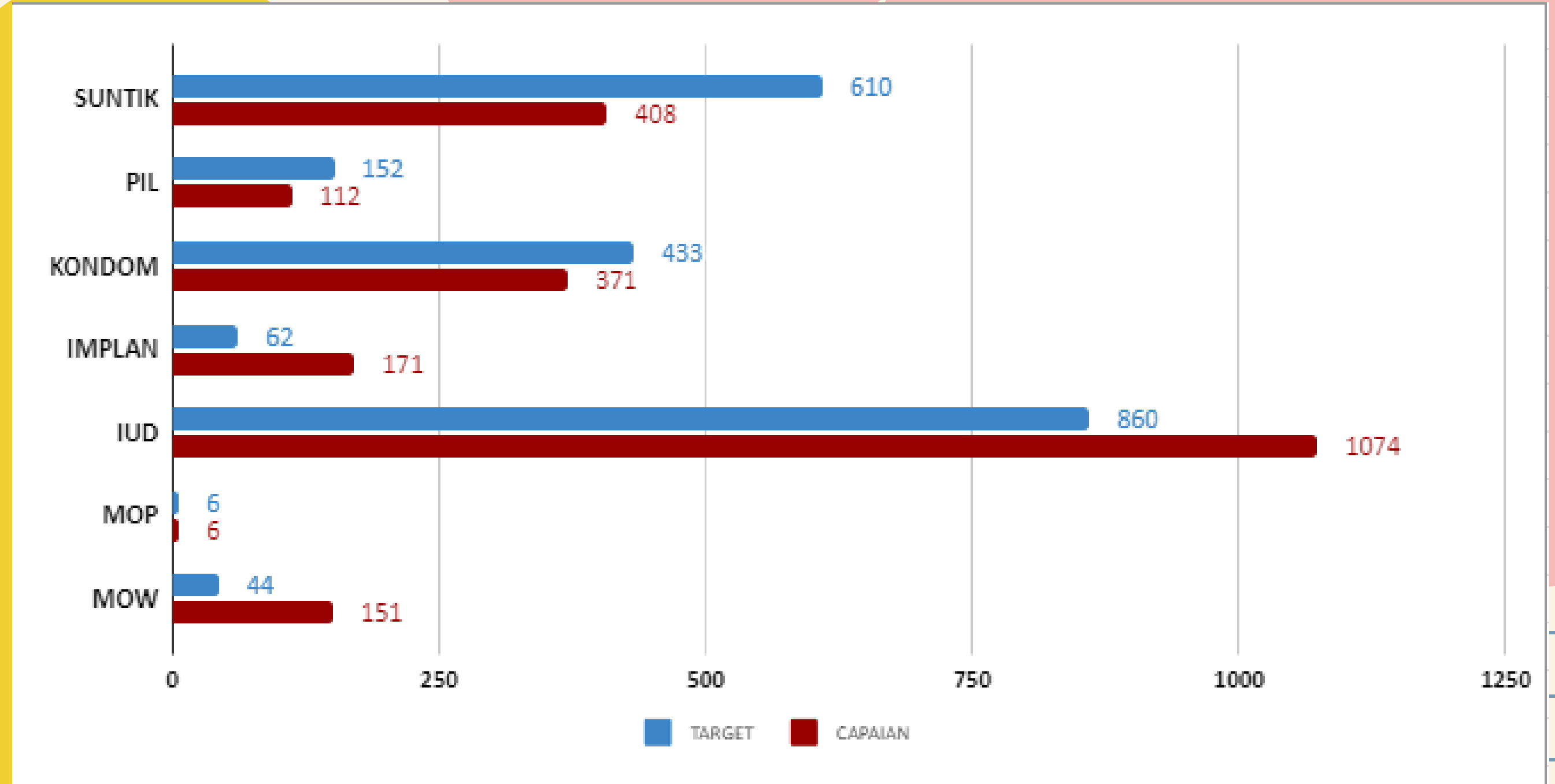
● Peserta KB Wanita ● Peserta KB Pria




CAPAIAN PESERTA KB BARU



- Suntik : 66,89%
- Pil : 73,68%
- Kondom : 85,68%
- Implan : 275,81%
- IUD : 124,88%
- MOP : 100%
- MOW : 343,18%

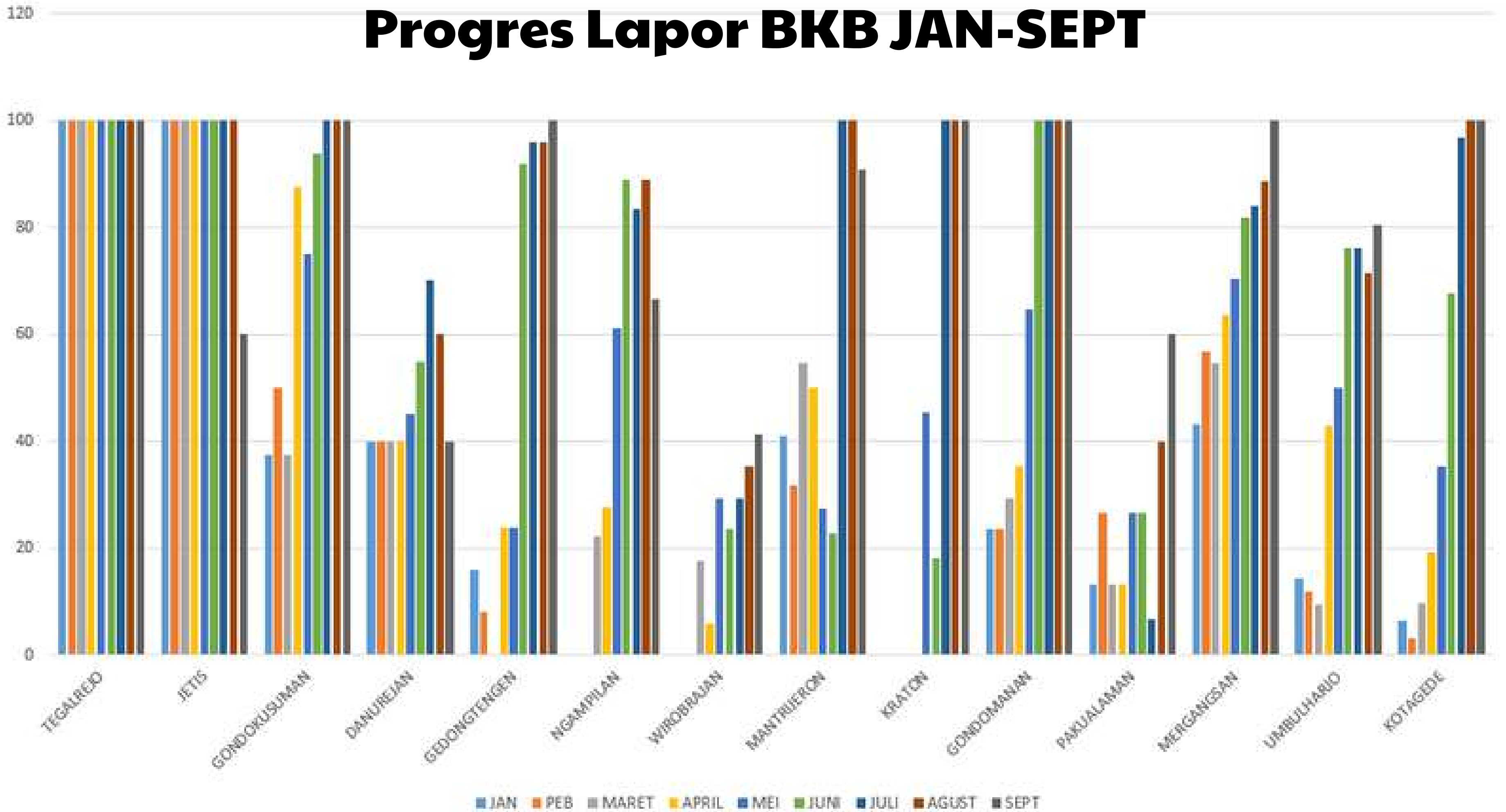


LAPORAN BINA KELUARGA BALITA SEPTEMBER





NO	KEMANTREN	BKB			JUMLAH BKB YANG MENYAJIKAN MATERI				
		YANG ADA	YANG LAPOR	%	MENJADI ORANG TUA HEBAT	1000 HPK	BKB LAINNYA	KB DAN KESEHATAN REPRODUKSI	LAINNYA
1	2	3	4	5	6	7	8	9	10
1	TEGALREJO	20	20	100.00	18	0	0	2	0
2	JETIS	25	15	60.00	15	1	3	0	0
3	GONDOKUSUMAN	16	16	100.00	5	3	5	3	0
4	DANUREJAN	20	8	40.00	1	2	3	0	5
5	GEDONGTENGEN	25	25	100.00	4	0	20	0	1
6	NGAMPILAN	18	12	66.67	3	7	1	1	0
7	WIROBRAJAN	17	7	41.18	1	4	4	0	0
8	MANTRIJERON	22	20	90.91	2	5	4	9	0
9	KRATON	11	11	100.00	2	7	1	1	0
10	GANDOMANAN	17	17	100.00	1	2	3	4	10
11	PAKUALAMAN	15	9	60.00	2	6	1	0	0
12	MERGANGSAN	44	44	100.00	7	6	7	0	32
13	UMBULHARJO	41	33	80.49	4	3	5	2	20
14	KOTAGEDE	31	31	100.00	2	0	0	0	29
JUMLAH TOTAL		322	268	83.23	67	46	57	57	97

Progres Lapor BKB JAN-SEPT

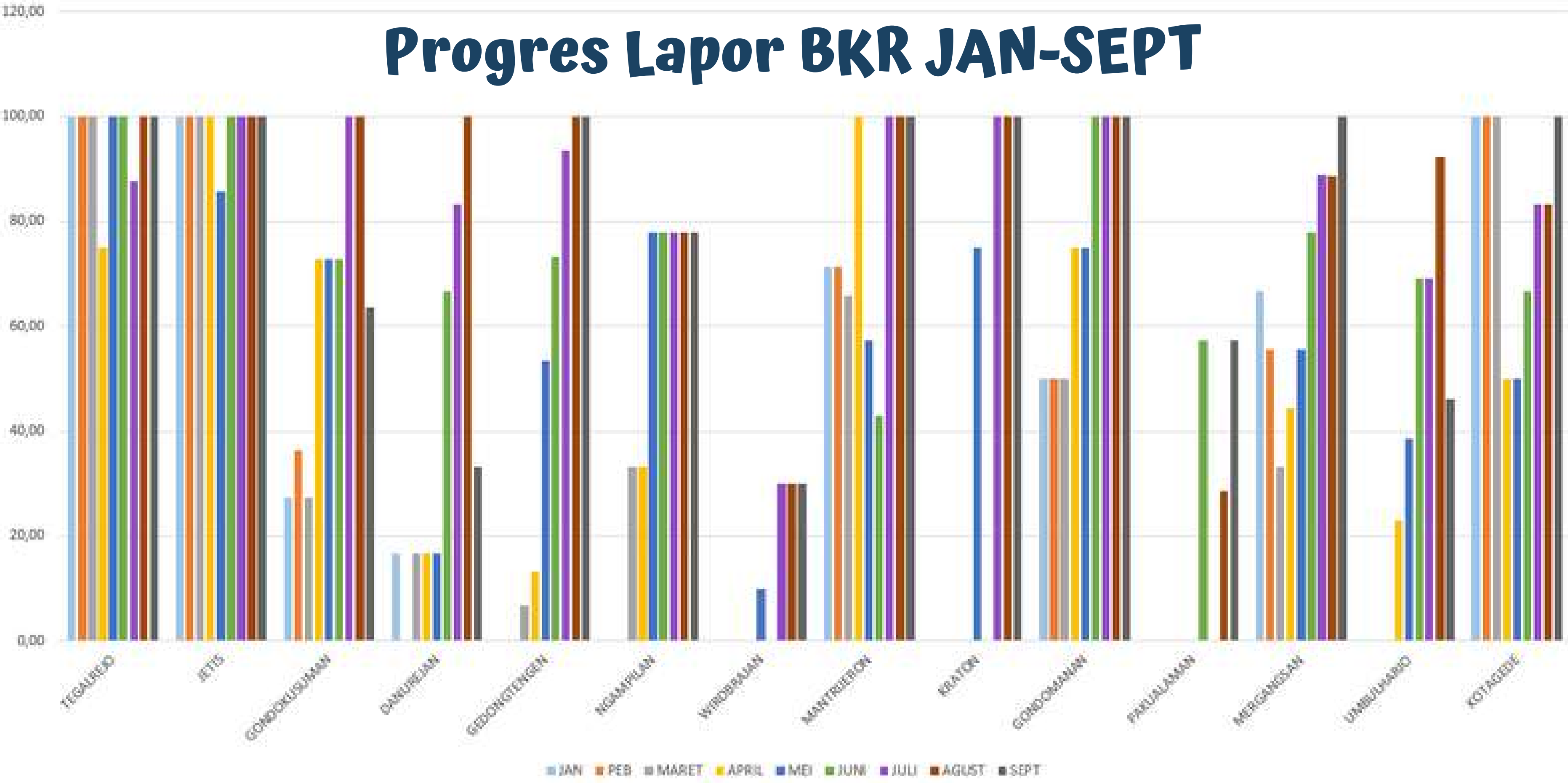


LAPORAN BINA KELUARGA REMAJA SEPTEMBER



NO	KEMANTREN	BKR			JUMLAH BKR YANG MENYAJIKAN MATERI			JUMLAH PERTEMUAN PENYULUHAN	CARA PENYULUHAN		JUMLAH KELUARGA ANGGOTA BKR	JUMLAH KELUARGA ANGGOTA BKR HADIR PERTEMUAN	INFORMASI KESERTAAN KB		JUMLAH KELUARGA ANGGOTA BKR HADIR PERTEMUAN MATERI PKBR
		YANG ADA	YANG LAPOR	%	PKBR	KB DAN KESEHATAN REPRODUKSI	LAINNYA		TATAP MUKA	VIRTUAL			STATUS PUS	STATUS BER-KB	
1	2	3	4	5=4/3*100	6	7	8	9	10	11	12	13	14	15	16
1	TEGALREJO	8	8	100.00	8	0	0	8	8	0	122	62	31	21	62
2	JETIS	7	7	100.00	7	0	0	7	7	0	85	68	45	42	68
3	GONDOKUSUMAN	11	9	81.82	10	0	0	10	9	3	138	86	37	30	86
4	DANUREJAN	6	2	33.33	2	0	0	2	2	0	200	28	16	11	28
5	GEDONGTENGEN	15	15	100.00	15	0	0	15	15	0	51	41	28	20	41
6	NGAMPILAN	9	7	77.78	5	2	0	7	7	0	81	11	6	6	7
7	WIROBRAJAN	10	5	50.00	5	1	0	5	5	0	153	14	8	4	14
8	MANTRIJERON	7	7	100.00	6	1	0	7	7	0	135	90	36	26	89
9	KRATON	4	4	100.00	4	0	0	4	4	1	25	10	3	4	10
10	GANDOMANAN	4	4	100.00	1	0	2	4	4	0	104	45	25	27	13
11	PAKUALAMAN	7	4	57.14	4	0	0	4	0	3	74	20	9	5	20
12	MERGANGSAN	9	9	100.00	7	4	1	9	8	1	339	137	85	73	120
13	UMBULHARJO	13	12	92.31	10	0	1	12	12	0	284	147	85	60	118
14	KOTAGEDE	6	6	100.00	6	0	0	6	6	0	79	31	22	20	31
JUMLAH TOTAL		116	99	85.34	90	8	4	100	94	8	1870	790	436	349	707

Progres Laporan BKR JAN-SEPT

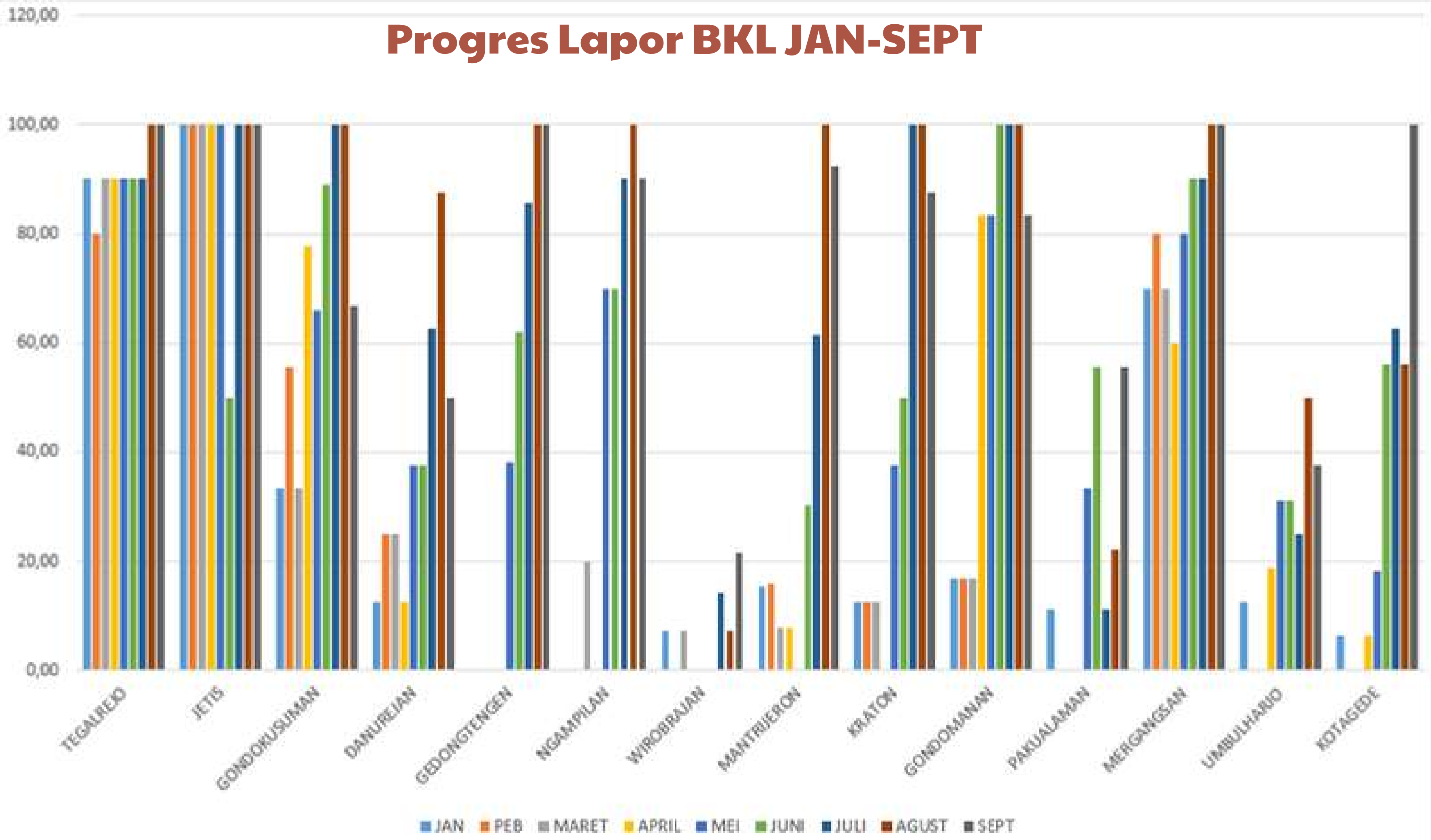


Laporan Bina Keluarga Lansia

September

NO	KEMANTREN	BKL			JUMLAH BKL YANG MENYAJIKAN MATERI						JUMLAH PERTEMUAN PENYULUHAN	CARA PENYULUHAN		JUMLAH KELUARGA ANGGOTA BKL	JUMLAH ANGGOTA BKL HADIR PERTEMUAN		INFORMASI KESERTAAN KB	
		YANG ADA	YANG LAPOR	%	DIMENSI LANSIA TANGGUH	PEDOMAN PJP	MENYIAPKAN PRA LANSIA MENJADI LANSIA TANGGUH	KELANJUT-USIAAN LAINNYA	KB DAN KESEHATAN REPRODUKSI	LAINNYA		TATAP MUKA	VIRTUAL		TATAP MUKA	VIRTUAL	STATUS PUS	STATUS BER-KB
1	2	3	4	5=4/3*10	6	7	8	9	10	11	12	13	14	15	16	17	18	19
1	TEGALREJO	10	10	100.00	0	10	0	0	10	0	10	10	0	81	26	2	3	3
2	JETIS	8	8	100.00	8	0	0	0	0	0	8	8	1	53	45	25	5	4
3	GONDOKUSUMAN	9	9	100.00	7	0	1	0	0	0	9	8	1	136	138	108	8	5
4	DANUREJAN	8	5	62.50	2	0	0	0	0	0	5	5	0	271	64	56	6	6
5	GEDONGTENGEN	21	21	100.00	24	0	0	0	0	0	24	24	0	77	58	32	14	11
6	NGAMPILAN	10	0	0.00	0	0	0	0	0	0	0	0	0	125	0	0	0	0
7	WIROBRAJAN	14	0	0.00	0	0	0	0	0	0	0	0	0	106	0	0	0	0
8	MANTRIJERON	13	12	92.31	11	2	3	0	0	0	16	11	5	154	147	115	11	5
9	KRATON	8	8	100.00	8	0	0	0	0	0	8	8	0	144	21	19	1	1
10	GANDOMANAN	6	6	100.00	3	0	0	0	0	0	6	6	0	219	113	87	19	14
11	PAKUALAMAN	9	0	0.00	0	0	0	0	0	0	0	0	0	26	0	0	0	0
12	MERGANGSAN	10	10	100.00	4	1	2	1	1	1	10	10	0	324	134	43	25	18
13	UMBULHARJO	17	5	29.41	5	1	0	0	0	0	6	4	1	204	61	38	12	10
14	KOTAGEDE	16	7	43.75	1	0	0	0	0	0	7	7	0	326	234	149	34	22
JUMLAH TOTAL		159	101	63.52	73	14	6	1	11	1	109	101	8	2246	1041	674	138	99

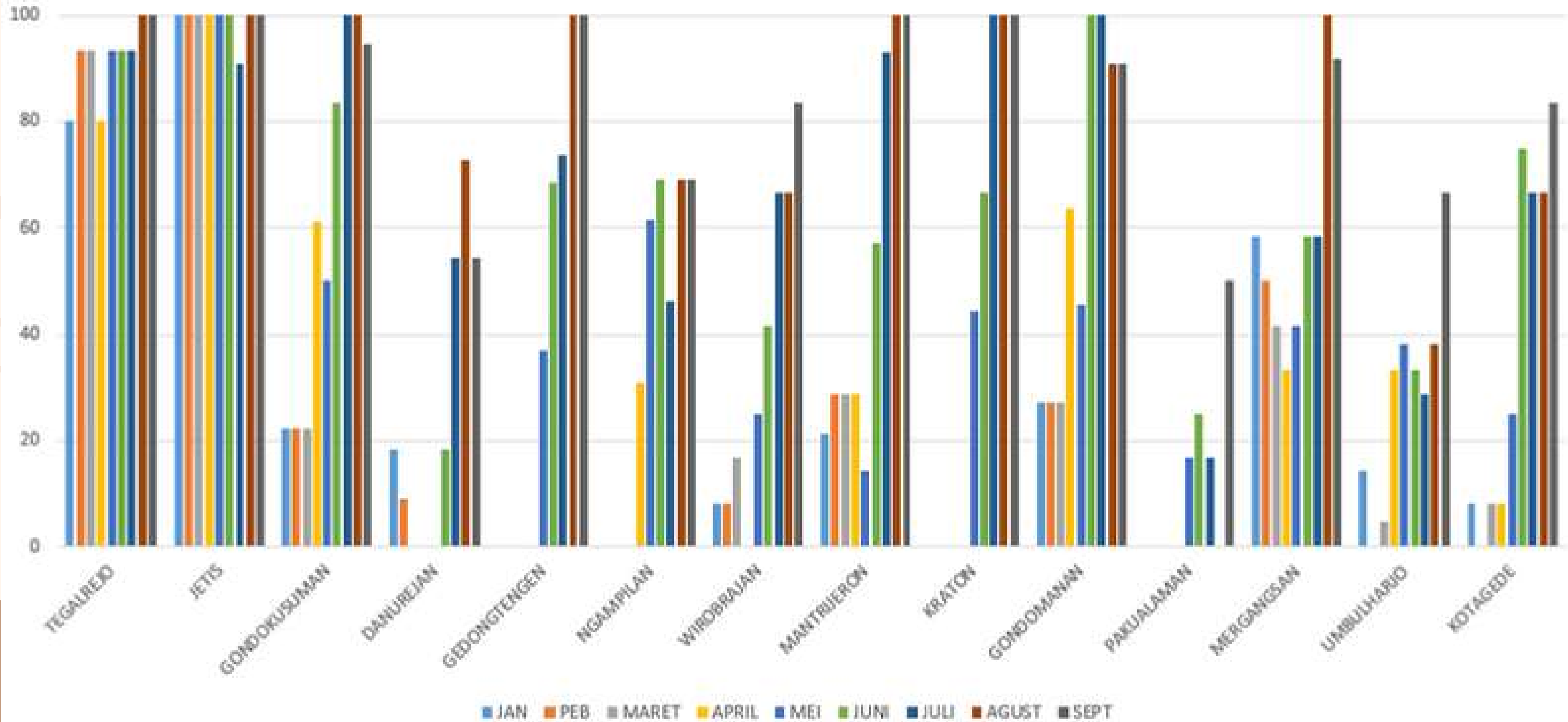
Progres Laport BKL JAN-SEPT



Laporan Usaha Peningkatan Pendapatan Keluarga Akseptor September

NO	KECAMATAN	UPPKA			JUMLAH UPPKA YANG MENYAJIKAN MATERI		
		YANG ADA	YANG LAPOR	%	USAHA EKONOMI KELUARGA	PENGELOLAAN KEUANGAN KELUARGA	KB DAN KESEHATAN REPRODUKSI
1	2	3	4	$5=4/3*100$	6	7	8
1	TEGALREJO	15	15	100.00	0	16	0
2	JETIS	11	11	100.00	7	4	0
3	GONDOKUSUMAN	18	18	100.00	8	10	0
4	DANUREJAN	11	4	36.36	2	2	1
5	GEDONGTENGEN	19	19	100.00	23	1	0
6	NGAMPILAN	13	3	23.08	2	1	0
7	WIROBRAJAN	12	3	25.00	0	3	0
8	MANTRIJERON	14	14	100.00	9	7	0
9	KRATON	9	9	100.00	9	0	0
10	GONDOMANAN	11	10	90.91	1	9	4
11	PAKUALAMAN	12	0	0.00	0	0	0
12	MERGANGSAN	12	12	100.00	9	4	6
13	UMBULHARJO	21	5	23.81	1	5	2
14	KOTAGEDE	12	6	50.00	2	3	1
JUMLAH TOTAL		190	129	67.89	73	65	14

Progres Lapor UPPKA JAN-SEPT



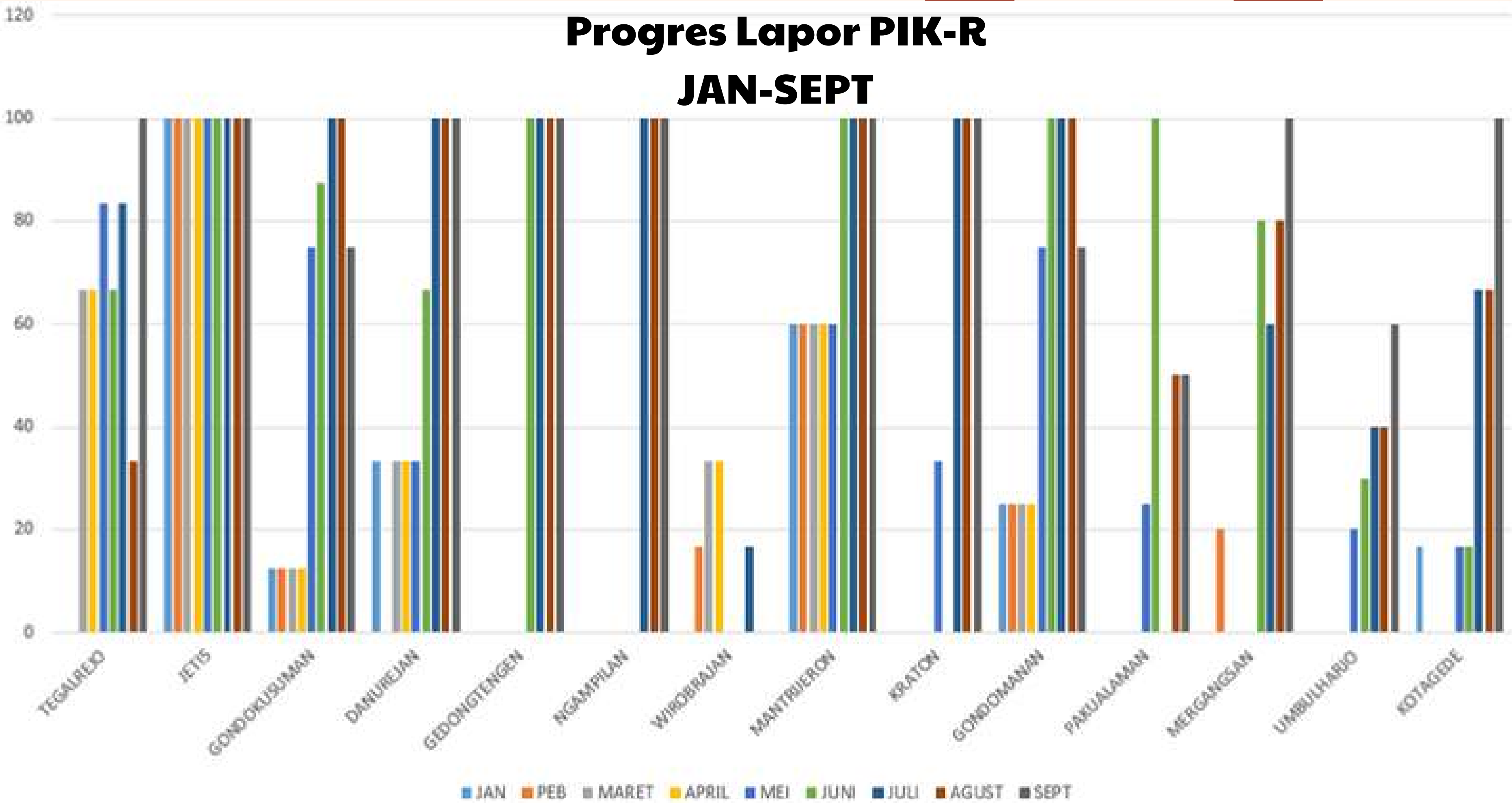
Laporan Pusat Informasi Konseling Remaja September



KODE	KECAMATAN	PIK REMAJA			JUMLAH PIK REMAJA YANG MENYAJIKAN MATERI		JUMLAH PERTEMUAN	JUMLAH REMAJA HADIR DALAM PERTEMUAN	JUMLAH PERTEMUAN MATERI PKBR OLEH PIK REMAJA
		YANG ADA	YANG LAPOR	%	PKBR	LAINNYA			
1	2	3	4	$5=4/3*100$	6	7	8	9	10
01	TEGALREJO	6	6	100.00	0	0	0	0	0
02	JETIS	6	6	100.00	0	0	0	0	0
03	GONDOKUSUMAN	8	6	75.00	0	0	0	0	0
04	DANUREJAN	3	3	100.00	0	0	0	0	0
05	GEDONGTENGEN	2	2	100.00	2	0	2	20	2
06	NGAMPILAN	1	1	100.00	0	0	0	0	0
07	WIROBRAJAN	6	0	0.00	0	0	0	0	0
08	MANTRIJERON	5	5	100.00	0	0	0	0	0
09	KRATON	3	3	100.00	1	0	1	10	1
10	GONDONANAN	4	3	75.00	1	5	6	93	1
11	PAKUALAMAN	4	2	50.00	0	0	0	0	0
12	MERGANGSAN	5	5	100.00	1	0	1	9	1
13	UMBULHARJO	10	6	60.00	1	0	1	15	1
14	KOTAGEDE	6	6	100.00	0	0	0	0	0
JUMLAH TOTAL		69	54	78.26	6	5	11	147	6



Progres Laport PIK-R JAN-SEPT



Terima Kasih!

