

EVALUASI IMPLEMENTASI KEBIJAKAN KETERSEDIAAN DATA & INFORMASI TK. KOTA

Data Banggakenca

Bulan : Juni 2023

Yogyakarta, 17 Juli 2023

**Substansi Data Informasi Gender Anak, Pengendalian
Penduduk dan Keluarga Berencana**


Pasangan Usia Subur



NO	KEMANTREN	JUMLAH PUS
1	TEGALREJO	3685
2	JETIS	2146
3	GONDOKUSUMAN	3287
4	DANUREJAN	1839
5	GEDONGTENGEN	1382
6	NGAMPILAN	1485
7	WIROBRAJAN	2498
8	MANTRIJERON	3336
9	KRATON	1511
10	GONDOMANAN	1263
11	PAKUALAMAN	810
12	MERGANGSAN	3058
13	UMBULHARJO	7729
14	KOTAGEDE	4142
JUMLAH TOTAL		38171

Peserta KB Aktif

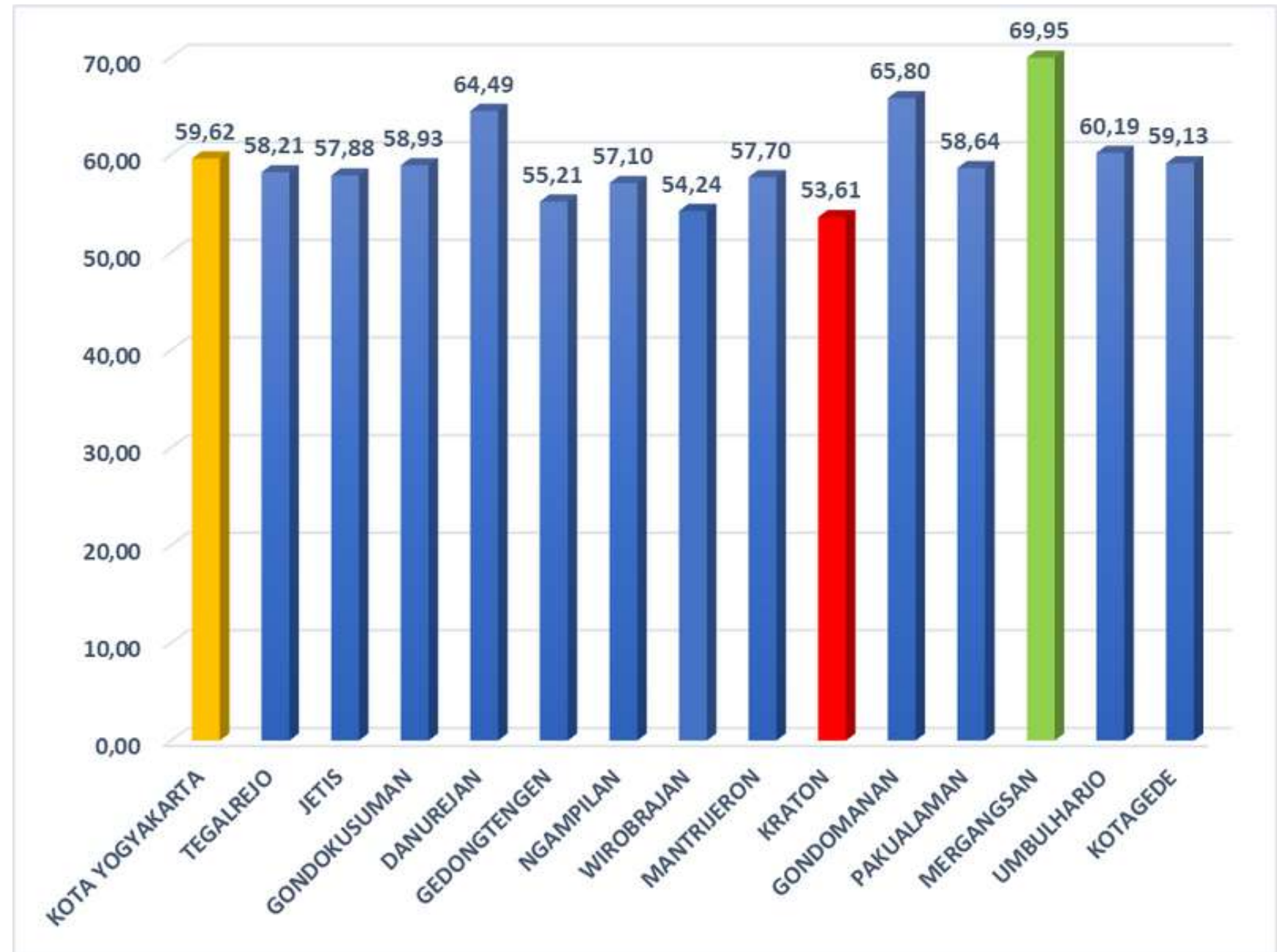
NO	KECAMATAN	PUS	JUMLAH PESERTA KB AKTIF	METODE KONTRASEPSI MODERN									METODE KONTRASEPSI TRADISIONAL	% KB AKTIF
				SUNTIK	PIL	KONDOM	IMPLAN	IUD	MOP	MOW	MAL	TOTAL		
1	2		3=12+13	4	5	6	7	8	9	10	11	12=Σ(4-11)	13	14
01	TEGALREJO	3685	2145	571	95	401	80	835	10	137	0	2129	16	58,21
02	JETIS	2146	1242	341	72	242	63	442	6	70	0	1236	6	57,88
03	GONDOKUSUMAN	3287	1937	543	99	452	92	591	6	130	0	1913	24	58,93
04	DANUREJAN	1839	1186	524	88	207	15	262	5	77	0	1178	8	64,49
05	GEDONGTENGEN	1382	763	261	54	111	37	238	5	55	0	761	2	55,21
06	NGAMPILAN	1485	848	236	39	209	16	289	2	48	0	839	9	57,10
07	WIROBRAJAN	2498	1355	371	54	256	46	532	3	77	1	1340	15	54,24
08	MANTRIJERON	3336	1925	408	111	447	54	737	4	118	2	1881	44	57,70
09	KRATON	1511	810	184	35	239	24	272	4	45	0	803	7	53,61
10	GONDOMANAN	1263	831	257	63	166	17	239	15	61	0	818	13	65,80
11	PAKUALAMAN	810	475	83	28	128	15	166	2	42	0	464	11	58,64
12	MERGANGSAN	3058	2139	617	78	651	68	564	6	148	0	2132	7	69,95
13	UMBULHARJO	7729	4652	1524	261	1079	108	1373	15	248	0	4608	44	60,19
14	KOTAGEDE	4142	2449	625	129	650	94	768	7	137	9	2419	30	59,13
JUMLAH TOTAL		38171	22757	6545	1206	5238	729	7308	90	1393	12	22521	236	59,62



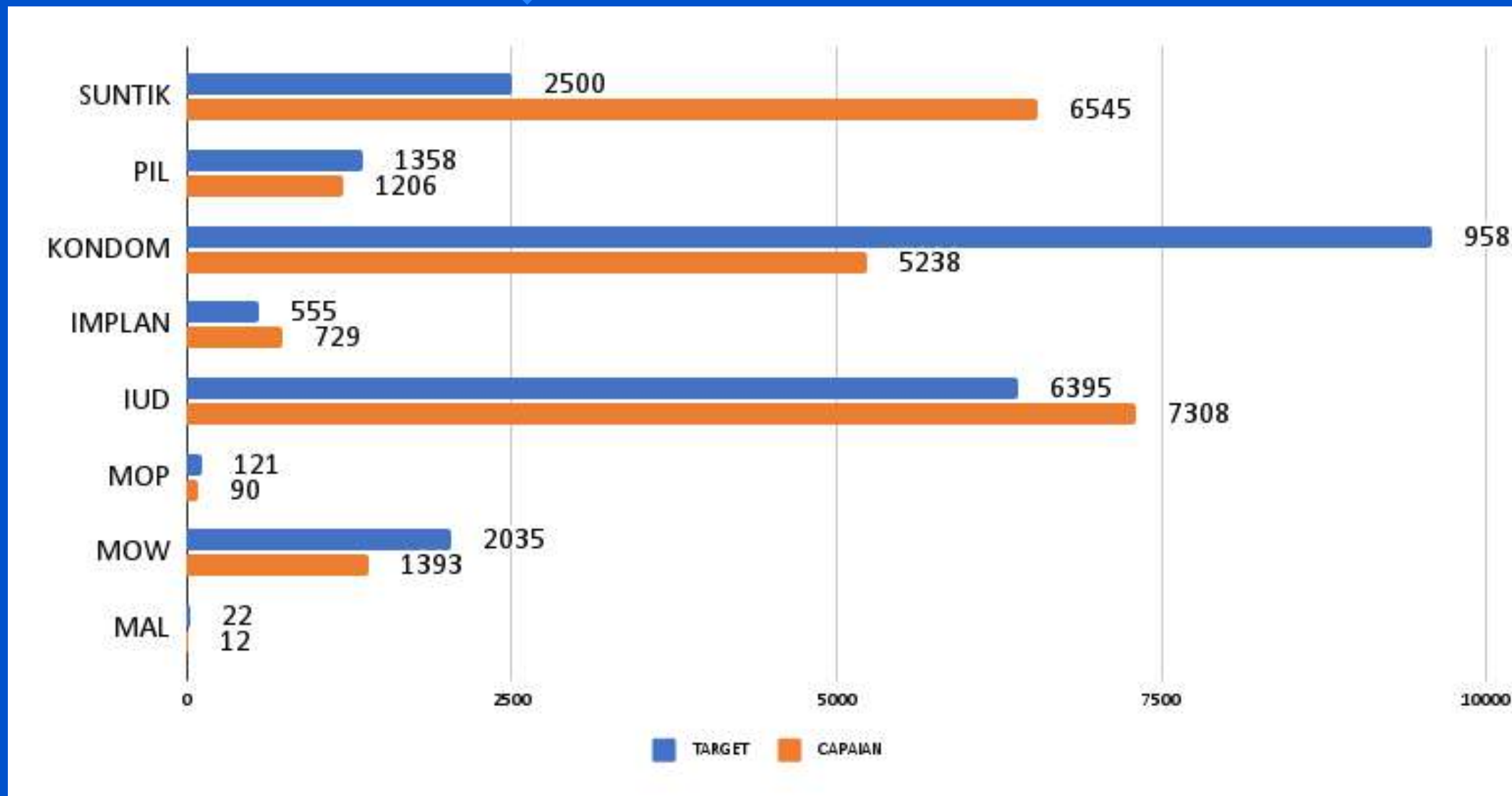
Rata-Rata Kepesertaan KB Tk. Kota 59,62%

Kepesertaan KB Tertinggi di Kemantren
Mergangsan 69,95%

Kepesertaan KB Terendah di Kemantren
Wirobrajan 53,61%




Capaian Peserta KB Aktif Terhadap Target



Suntik : 261,80%
Pil : 88,81%
Kondom : 54,67%
Implan : 131,35%
IUD : 114,28%
MOP : 74,38%
MOW : 68,45%
MAL : 54,55%

Unmetneed

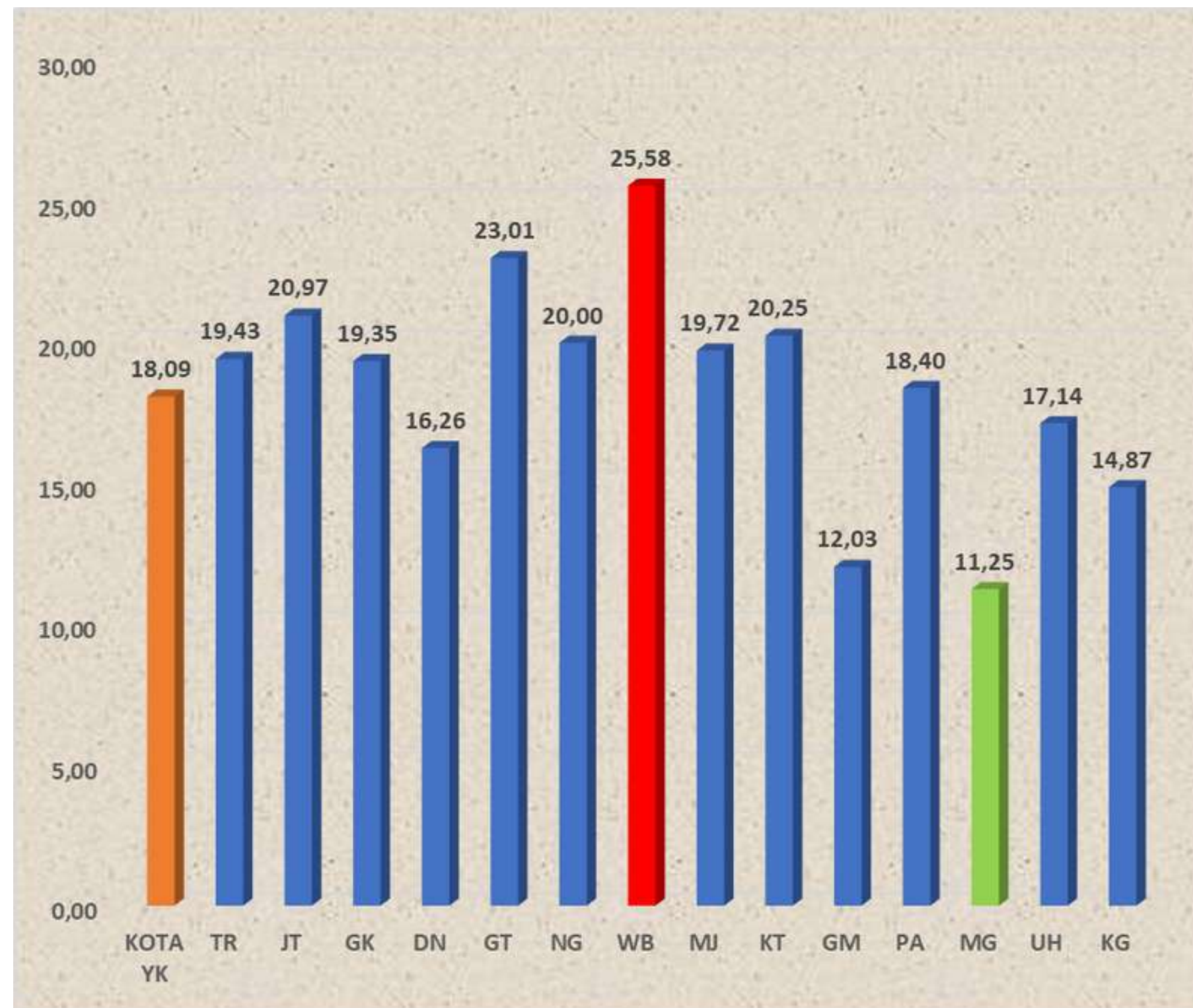
NO	KEMANTREN	JUMLAH PUS	PUS BUKAN PESERTA KB						JUMLAH UNMET NEED
			HAMIL			TIDAK HAMIL			
			INGIN HAMIL SEGERA	INGIN HAMIL NANTI/KEMUDI AN	TIDAK INGIN ANAK LAGI	INGIN ANAK SEGERA	INGIN ANAK NANTI/KEMUDI AN	TIDAK INGIN ANAK LAGI	
1	2	3	4	5	6	7	8	9	10
1	TEGALREJO	3685	87	0	0	786	163	553	716
2	JETIS	2146	43	0	0	413	88	362	450
3	GONDOKUSUMAN	3287	64	0	0	614	135	501	636
4	DANUREJAN	1839	37	0	0	238	39	260	299
5	GEDONGTENGEN	1382	54	0	0	179	45	273	318
6	NGAMPILAN	1485	65	0	0	226	77	220	297
7	WIROBRAJAN	2498	55	0	0	531	131	508	639
8	MANTRIJERON	3336	94	0	0	736	164	494	658
9	KRATON	1511	60	0	0	299	55	251	306
10	GANDOMANAN	1263	40	0	0	220	34	118	152
11	PAKUALAMAN	810	29	0	0	145	24	125	149
12	MERGANGSAN	3058	82	0	0	431	56	288	344
13	UMBULHARJO	7729	196	0	1	1592	236	1089	1325
14	KOTAGEDE	4142	116	0	0	1076	136	480	616
Jumlah Total		38171	1022	0	1	7486	1383	5522	6905



Rata-Rata Unmetneed Kota 18,09%

Unmetneed Tertinggi di Kemantren
Wirobrajan 25,58%

Unmetneed Terendah di Kemantren
Mergangsan 11,25%



Peserta KB Aktif

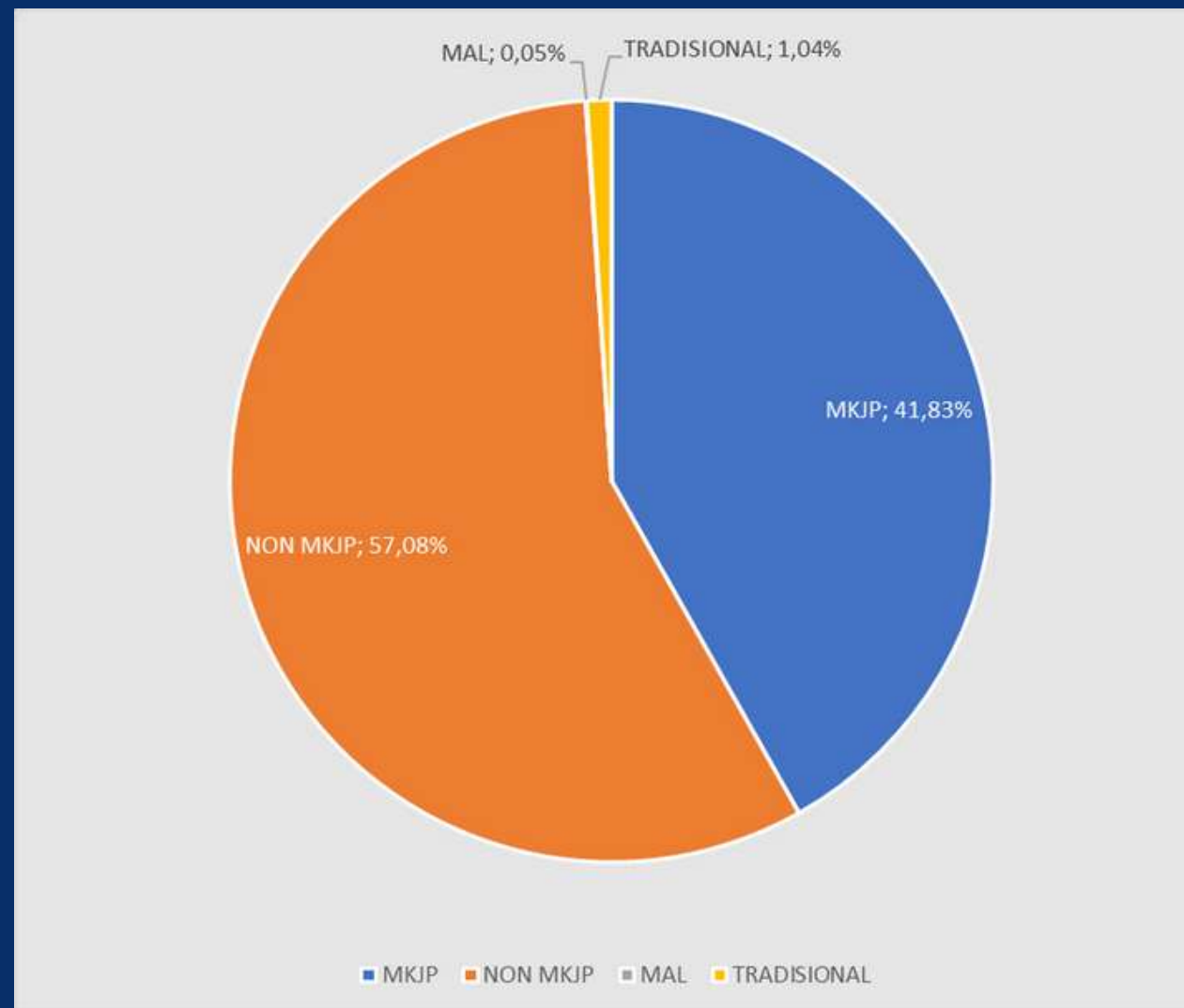
Kepesertaan KB Mengalami Peningkatan Sebesar 1,25% yang mana pada bulan Mei 2023 tingkat kepesertaan KB sebesar 58,37% dan pada bulan Juni 2023 sebesar 59,62%

Unmetneed

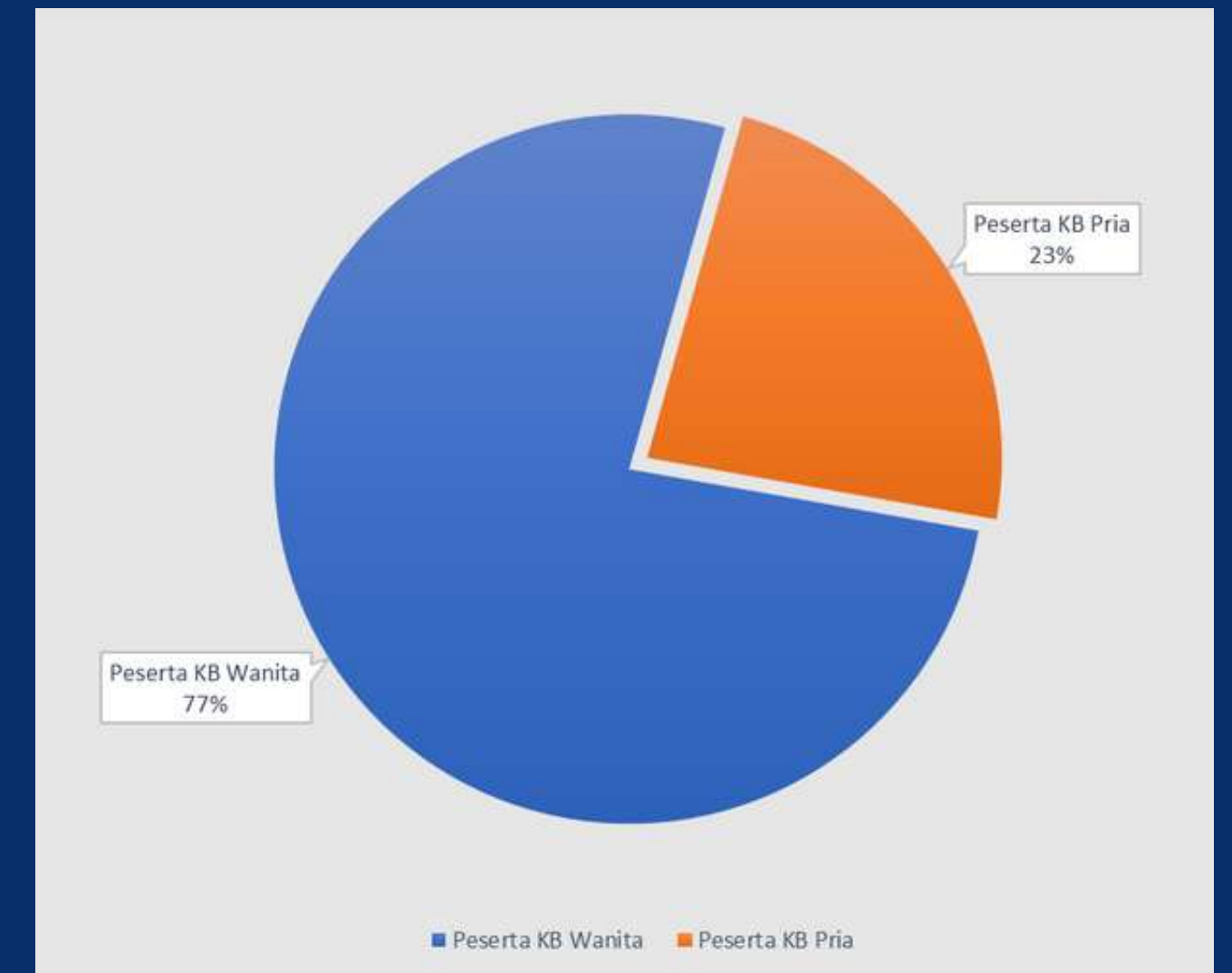
Persentase unmetneed mengalami penurunan dari bulan sebelumnya sebesar 0,97% yang mana pada bulan Mei 2023 jumlah unmetneed sebesar 19,06% dan pada bulan Juni 2023 sebesar 18,09%



MKJP & Non MKJP



Peserta KB Pria & Wanita



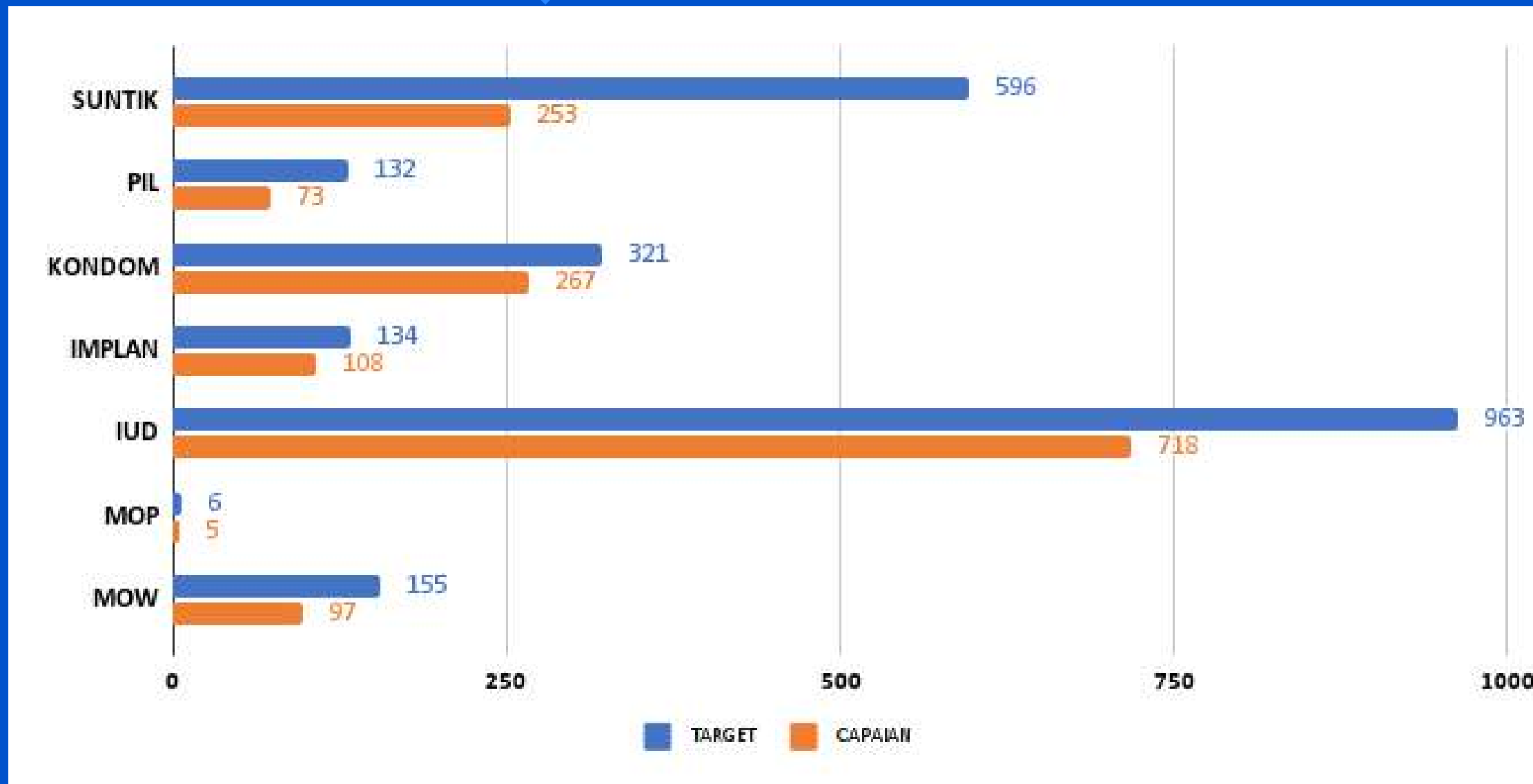
Peserta KB Baru

NO	KEMANTREN	JUMLAH PESERTA KB BARU	METODE KONTRASEPSI										
			SUNTIKAN			PIL		KONDOM	IMPLAN		IUD	VASEKTOMI	TUBEKTOMI
			1 BULANAN	3 BULANAN KOMBINASI	3 BULANAN PROGESTIN	KOMBINASI	PROGESTIN		1 BATANG	2 BATANG			
1	2	3= Σ (4-14)	4	5	6	7	8	9	10	11	12	13	14
1	TEGALREJO	11	0	0	2	0	0	0	0	0	9	0	0
2	JETIS	37	0	0	1	1	1	32	0	1	1	0	0
3	GONDOKUSUMAN	40	0	0	2	0	1	1	1	4	22	5	4
4	DANUREJAN	7	0	0	1	0	0	3	0	0	2	0	1
5	GEDONGTENGEN	1	0	0	1	0	0	0	0	0	0	0	0
6	NGAMPILAN	3	0	0	0	0	0	0	0	0	3	0	0
7	WIROBRAJAN	13	0	0	2	0	0	0	0	0	10	0	1
8	MANTRIJERON	8	0	0	2	0	0	0	0	1	5	0	0
9	KRATON	10	0	5	0	1	0	2	0	0	2	0	0
10	GONDOMANAN	1	0	0	0	0	0	0	0	0	1	0	0
11	PAKUALAMAN	0	0	0	0	0	0	0	0	0	0	0	0
12	MERGANGSAN	90	1	0	3	4	0	39	0	11	30	0	2
13	UMBULHARJO	5	0	1	1	0	1	0	0	0	1	0	1
14	KOTAGEDE	54	2	0	2	0	6	13	0	5	26	0	0
Jumlah Total		280	3	6	17	6	9	90	1	22	112	5	9

PESERTA KB BARU KOMULATIF

NO	KEMANTREN	JUMLAH PESERTA KB BARU	METODE KONTRASEPSI										
			SUNTIKAN			PIL		KONDOM	IMPLAN		IUD	VASEKTOMI	TUBEKTOMI
			1 BULANAN	3 BULANAN KOMBINASI	3 BULANAN PROGESTIN	KOMBINASI	PROGESTIN		1 BATANG	2 BATANG			
1	2	3= Σ (4-14)	4	5	6	7	8	9	10	11	12	13	14
1	TEGALREJO	61	0	0	11	0	0	3	0	9	38	0	0
2	JETIS	92	0	0	3	1	2	51	0	1	34	0	0
3	GONDOKUSUMAN	211	2	0	13	0	3	15	2	14	124	5	33
4	DANUREJAN	97	3	14	15	3	0	32	0	0	16	0	14
5	GEDONGTENGEN	32	0	0	21	1	3	1	0	3	3	0	0
6	NGAMPILAN	13	0	0	1	0	0	0	0	0	12	0	0
7	WIROBRAJAN	87	1	0	10	0	0	1	0	5	56	0	14
8	MANTRIJERON	70	13	7	12	1	0	1	0	9	27	0	0
9	KRATON	37	0	14	0	3	1	7	0	2	9	0	1
10	GONDONANAN	76	8	0	11	0	2	0	0	9	46	0	0
11	PAKUALAMAN	22	3	0	6	0	0	1	0	1	11	0	0
12	MERGANGSAN	327	2	7	10	4	0	109	0	17	159	0	19
13	UMBULHARJO	94	3	12	18	5	2	2	0	3	37	0	12
14	KOTAGEDE	302	6	9	18	7	35	44	0	33	146	0	4
Jumlah Total		1521	41	63	149	25	48	267	2	106	718	5	97

Capaian Peserta KB Baru Terhadap Target



Suntik : 42,45%
Pil : 55,30%
Kondom : 83,18%
Implan : 80,60%
IUD : 74,56%
MOP : 83,33%
MOW : 62,58%

JUMLAH PELAYANAN PESERTA KB BARU PASCA PERSALINAN

NO	KEMANTREN	JUMLAH PESERTA KB BARU PASCA PERSALINAN	METODE KONTRASEPSI										
			SUNTIKAN			PIL		KONDOM	IMPLAN		IUD	VASEKTOMI	TUBEKTOMI
			1 BULANAN	3 BULANAN KOMBINASI	3 BULANAN PROGESTIN	KOMBINASI	PROGESTIN		1 BATANG	2 BATANG			
1	2	3=Σ(4-14)	4	5	6	7	8	9	10	11	12	13	14
1	TEGALREJO	11	0	0	2	0	0	0	0	0	9	0	0
2	JETIS	6	0	0	0	0	1	4	0	0	1	0	0
3	GONDOKUSUMAN	10	0	0	1	0	0	0	0	0	8	0	1
4	DANUREJAN	4	0	0	0	0	0	2	0	0	1	0	1
5	GEDONGTENGEN	1	0	0	1	0	0	0	0	0	0	0	0
6	NGAMPILAN	3	0	0	0	0	0	0	0	0	3	0	0
7	WIROBRAJAN	10	0	0	0	0	0	0	0	0	9	0	1
8	MANTRIJERON	0	0	0	0	0	0	0	0	0	0	0	0
9	KRATON	0	0	0	0	0	0	0	0	0	0	0	0
10	GONDOMANAN	1	0	0	0	0	0	0	0	0	1	0	0
11	PAKUALAMAN	0	0	0	0	0	0	0	0	0	0	0	0
12	MERGANGSAN	68	1	0	3	2	0	37	0	3	20	0	2
13	UMBULHARJO	5	0	1	1	0	1	0	0	0	1	0	1
14	KOTAGEDE	20	0	0	0	0	1	2	0	3	14	0	0
JUMLAH TOTAL		139	1	1	8	2	3	45	0	6	67	0	6

JUMLAH PELAYANAN PESERTA KB BARU PASCA KEGUGURAN

NO	KEMANTREN	JUMLAH PESERTA KB BARU PASCA KEGUGURAN	METODE KONTRASEPSI											
			SUNTIKAN			PIL		KONDOM	IMPLAN		IUD	VASEKTOMI	TUBEKTOMI	
			1 BULANAN	3 BULANAN KOMBINASI	3 BULANAN PROGESTIN	KOMBINASI	PROGESTIN		1 BATANG	2 BATANG				
1	2	3=Σ(4-14)	4	5	6	7	8	9	10	11	12	13	14	
1	TEGALREJO	0	0	0	0	0	0	0	0	0	0	0	0	0
2	JETIS	0	0	0	0	0	0	0	0	0	0	0	0	0
3	GONDOKUSUMAN	0	0	0	0	0	0	0	0	0	0	0	0	0
4	DANUREJAN	1	0	0	0	0	0	1	0	0	0	0	0	0
5	GEDONGTENGEN	0	0	0	0	0	0	0	0	0	0	0	0	0
6	NGAMPILAN	0	0	0	0	0	0	0	0	0	0	0	0	0
7	WIROBRAJAN	0	0	0	0	0	0	0	0	0	0	0	0	0
8	MANTRIJERON	0	0	0	0	0	0	0	0	0	0	0	0	0
9	KRATON	0	0	0	0	0	0	0	0	0	0	0	0	0
10	GONDONANAN	0	0	0	0	0	0	0	0	0	0	0	0	0
11	PAKUALAMAN	0	0	0	0	0	0	0	0	0	0	0	0	0
12	MERGANGSAN	2	0	0	0	0	0	2	0	0	0	0	0	0
13	UMBULHARJO	0	0	0	0	0	0	0	0	0	0	0	0	0
14	KOTAGEDE	1	0	0	0	0	0	0	0	0	1	0	0	0
JUMLAH TOTAL		4	0	0	0	0	0	3	0	0	1	0	0	0

JUMLAH KASUS KOMPLIKASI BERAT DAN KEGAGALAN

NO	KEMANTREN	JUMLAH KOMPLIKASI BERAT	KOMPLIKASI BERAT BERDASARKAN METODE KONTRASEPSI				JUMLAH KEGAGALAN	KEGAGALAN BERDASARKAN METODE KONTRASEPSI			
			IMPLAN	IUD	VASEKTOMI	TUBEKTOMI		IMPLAN	IUD	VASEKTOMI	TUBEKTOMI
1	2	3= $\Sigma(4-7)$	4	5	6	7	8= $\Sigma(9-12)$	9	10	11	12
1	TEGALREJO	0	0	0	0	0	0	0	0	0	0
2	JETIS	0	0	0	0	0	0	0	0	0	0
3	GONDOKUSUMAN	0	0	0	0	0	0	0	0	0	0
4	DANUREJAN	0	0	0	0	0	0	0	0	0	0
5	GEDONGTENGEN	0	0	0	0	0	0	0	0	0	0
6	NGAMPILAN	0	0	0	0	0	0	0	0	0	0
7	WIROBRAJAN	3	0	3	0	0	0	0	0	0	0
8	MANTRIJERON	0	0	0	0	0	0	0	0	0	0
9	KRATON	0	0	0	0	0	0	0	0	0	0
10	GONDOMANAN	0	0	0	0	0	0	0	0	0	0
11	PAKUALAMAN	0	0	0	0	0	0	0	0	0	0
12	MERGANGSAN	0	0	0	0	0	0	0	0	0	0
13	UMBULHARJO	0	0	0	0	0	0	0	0	0	0
14	KOTAGEDE	0	0	0	0	0	0	0	0	0	0
JUMLAH TOTAL		3	0	3	0	0	0	0	0	0	0

JUMLAH PELAYANAN PESERTA KB GANTI CARA

NO	KEMANTREN	JUMLAH PESERTA KB GANTI CARA	GANTI CARA KE METODE KONTRASEPSI										
			SUNTIKAN			PIL		KONDOM	IMPLAN		IUD	VASEKTOMI	TUBEKTOMI
			1 BULANAN	3 BULANAN KOMBINASI	3 BULANAN PROGESTIN	KOMBINASI	PROGESTIN		1 BATANG	2 BATANG			
1	2	3=Σ(4-14)	4	5	6	7	8	9	10	11	12	13	14
1	TEGALREJO	5	0	0	0	0	0	0	0	2	3	0	0
2	JETIS	3	0	0	0	0	0	0	0	1	2	0	0
3	GONDOKUSUMAN	12	0	1	2	0	0	0	0	1	1	1	6
4	DANUREJAN	9	0	0	4	1	0	2	0	0	2	0	0
5	GEDONGTENGEN	0	0	0	0	0	0	0	0	0	0	0	0
6	NGAMPILAN	0	0	0	0	0	0	0	0	0	0	0	0
7	WIROBRAJAN	4	1	0	2	1	0	0	0	0	0	0	0
8	MANTRIJERON	2	0	0	0	0	0	0	0	0	2	0	0
9	KRATON	0	0	0	0	0	0	0	0	0	0	0	0
10	GANDOMANAN	1	0	0	0	0	0	0	0	0	1	0	0
11	PAKUALAMAN	4	1	0	1	0	0	0	0	0	2	0	0
12	MERGANGSAN	10	0	0	3	0	0	0	0	5	2	0	0
13	UMBULHARJO	6	0	2	0	1	0	1	0	1	0	0	1
14	KOTAGEDE	7	0	0	0	1	0	0	0	1	5	0	0
JUMLAH TOTAL		63	2	3	12	4	0	3	0	11	20	1	7

JUMLAH KELUARGA ANGGOTA BINA KELUARGA BALITA (BKB) HADIR PERTEMUAN PENYULUHAN BINA KELUARGA BALITA (BKB)

NO	KEMANTREN	BKB			JUMLAH BKB YANG MENYAJIKAN MATERI				
		YANG ADA	YANG LAPOR	%	MENJADI ORANG TUA HEBAT	1000 HPK	BKB LAINNYA	KB DAN KESEHATAN REPRODUKSI	LAINNYA
1	2	3	4	5	6	7	8	9	10
1	TEGALREJO	20	20	100.00	14	1	3	3	5
2	JETIS	25	25	100.00	2	8	15	0	0
3	GONDOKUSUMAN	16	13	81.25	5	2	5	2	0
4	DANUREJAN	21	8	38.10	1	1	1	1	5
5	GEDONGTENGEN	25	23	92.00	5	11	2	0	6
6	NGAMPILAN	18	16	88.89	5	9	3	1	0
7	WIROBRAJAN	17	3	17.65	1	2	0	1	0
8	MANTRIJERON	22	3	13.64	0	0	3	0	0
9	KRATON	11	2	18.18	2	0	1	1	0
10	GANDOMANAN	17	17	100.00	3	0	4	9	3
11	PAKUALAMAN	15	4	26.67	2	2	0	0	1
12	MERGANGSAN	38	36	94.74	1	1	15	4	31
13	UMBULHARJO	42	26	61.90	7	4	4	0	13
14	KOTAGEDE	29	20	68.97	1	1	0	0	18
JUMLAH TOTAL		316	216	68.35	49	42	56	56	82

JUMLAH BINA KELUARGA REMAJA (BKR) YANG MELAKUKAN PENYULUHAN DAN KELUARGA ANGGOTA BKR HADIR PERTEMUAN PENYULUHAN

NO	KEMANTREN	BKR			JUMLAH BKR YANG MENYAJIKAN MATERI			JUMLAH PERTEMUAN PENYULUHAN	CARA PENYULUHAN		JUMLAH KELUARGA ANGGOTA BKR	JUMLAH KELUARGA ANGGOTA BKR HADIR PERTEMUAN	INFORMASI KESERTAAN KB		JUMLAH KELUARGA ANGGOTA BKR HADIR PERTEMUAN MATERI PKBR
		YANG ADA	YANG LAPOR	%	PKBR	KB DAN KESEHATAN REPRODUKSI	LAINNYA		TATAP MUKA	VIRTUAL			STATUS PUS	STATUS BER-KB	
1	2	3	4	5=4/3*100	6	7	8	9	10	11	12	13	14	15	16
1	TEGALREJO	8	8	100.00	8	0	0	8	0	0	122	60	29	20	60
2	JETIS	7	7	100.00	7	0	0	7	0	0	85	71	50	43	71
3	GONDOKUSUMAN	11	7	63.64	7	0	0	7	0	0	138	88	39	28	88
4	DANUREJAN	5	4	80.00	3	0	1	4	0	0	180	37	30	19	23
5	GEDONGTENGEN	15	11	73.33	13	1	0	14	0	0	51	29	23	15	24
6	NGAMPILAN	9	7	77.78	7	0	0	7	0	0	81	14	10	7	14
7	WIROBRAJAN	10	0	0.00	0	0	0	0	0	0	135	0	0	0	0
8	MANTRIJERON	7	1	14.29	1	0	0	1	0	0	135	10	3	3	10
9	KRATON	4	0	0.00	0	0	0	0	0	0	25	0	0	0	0
10	GANDOMANAN	4	4	100.00	4	0	0	4	0	0	104	58	32	32	58
11	PAKUALAMAN	7	0	0.00	0	0	0	0	0	0	74	0	0	0	0
12	MERGANGSAN	8	7	87.50	5	2	0	7	0	0	296	107	67	61	71
13	UMBULHARJO	13	9	69.23	9	0	0	9	0	0	275	117	72	51	117
14	KOTAGEDE	6	3	50.00	3	0	0	3	0	0	70	10	8	6	10
JUMLAH TOTAL		114	68	59.65	67	3	1	71	0	0	1771	601	363	285	546

JUMLAH BINA KELUARGA LANSIA (BKL) YANG MELAKUKAN PENYULUHAN DAN KELUARGA ANGGOTA BKL HADIR PERTEMUAN PENYULUHAN

NO	KEMANTREN	BKL			JUMLAH BKL YANG MENYAJIKAN MATERI							JUMLAH PERTEMUAN PENYULUHAN	CARA PENYULUHAN		JUMLAH KELUARGA ANGGOTA BKL	JUMLAH ANGGOTA BKL HADIR PERTEMUAN		INFORMASI KESERTAAN KB	
		YANG ADA	YANG LAPOR	%	DIMENSI LANSIA TANGGUH	PEDOMAN PJP	MENYIAPKAN PRA LANSIA MENJADI LANSIA TANGGUH	KELANJUT-USIAAN LAINNYA	KB DAN KESEHATAN REPRODUKSI	LAINNYA	TATAP MUKA		VIRTUAL	TATAP MUKA		VIRTUAL	STATUS PUS	STATUS BER-KB	
1	2	3	4	5=4/3*10	6	7	8	9	10	11	12	13	14	15	16	17	18	19	
1	TEGALREJO	10	9	90.00	0	0	8	8	0	8	9	0	0	81	56	0	14	10	
2	JETIS	8	4	50.00	1	1	2	0	0	0	4	0	0	53	27	2	6	5	
3	GONDOKUSUMAN	9	6	66.67	1	2	1	1	2	1	7	0	0	133	86	72	2	1	
4	DANUREJAN	7	1	14.29	1	0	0	0	0	0	1	0	0	242	20	16	2	2	
5	GEDONGTENGEN	21	13	61.90	11	0	0	0	1	0	13	0	0	77	30	19	6	5	
6	NGAMPILAN	10	7	70.00	7	0	0	0	0	0	7	0	0	125	20	10	5	4	
7	WIROBRAJAN	14	0	0.00	0	0	0	0	0	0	0	0	0	81	0	0	0	0	
8	MANTRIJERON	13	2	15.38	2	0	0	0	0	0	2	0	0	154	13	13	0	0	
9	KRATON	8	4	50.00	3	0	2	0	0	0	4	0	0	144	13	13	1	1	
10	GONDONANAN	6	6	100.00	0	2	1	0	0	0	6	0	0	219	135	92	28	24	
11	PAKUALAMAN	9	2	22.22	0	2	0	0	0	0	2	0	0	17	20	5	7	4	
12	MERGANGSAN	9	8	88.89	1	0	3	0	0	0	8	0	0	249	164	36	35	24	
13	UMBULHARJO	17	4	23.53	3	1	0	0	0	0	5	0	0	190	47	29	11	8	
14	KOTAGEDE	16	9	56.25	6	0	3	0	0	0	9	0	0	326	137	109	15	12	
JUMLAH TOTAL		157	75	47.77	36	8	20	9	3	9	77	0	0	2091	768	416	132	100	

JUMLAH USAHA PENINGKATAN PENDAPATAN KELUARGA AKSEPTOR (UPPKA) YANG MELAKUKAN PENYULUHAN

NO	KECAMATAN	UPPKA			JUMLAH UPPKA YANG MENYAJIKAN MATERI		
		YANG ADA	YANG LAPOR	%	USAHA EKONOMI KELUARGA	PENGELOLAAN KEUANGAN KELUARGA	KB DAN KESEHATAN REPRODUKSI
1	2	3	4	$5=4/3*100$	6	7	8
1	TEGALREJO	15	14	93.33	0	14	0
2	JETIS	11	11	100.00	5	4	0
3	GONDOKUSUMAN	18	11	61.11	2	7	3
4	DANUREJAN	8	2	25.00	0	2	1
5	GEDONGTENGEN	19	13	68.42	10	3	0
6	NGAMPILAN	13	9	69.23	8	1	1
7	WIROBRAJAN	12	5	41.67	1	1	2
8	MANTRIJERON	14	7	50.00	2	5	0
9	KRATON	9	6	66.67	3	2	3
10	GONDOMANAN	12	12	100.00	1	11	1
11	PAKUALAMAN	12	0	0.00	0	0	0
12	MERGANGSAN	12	7	58.33	3	5	1
13	UMBULHARJO	21	6	28.57	3	3	2
14	KOTAGEDE	12	9	75.00	4	5	0
JUMLAH TOTAL		188	112	59.57	42	63	14