Evaluasi Implementasi Kebijakan Ketersediaan Data dan Informasi Tk. Kota

BULAN JULI 2023

Data Informasi Gender Anak, Pengendalian Penduduk dan Keluarga Berencana
21 AGUSTUS 2023

01

JUMLAH PASANGAN US1A SUBUR

02

JUMLAH PESERTA KB

03

JUMLAH PUS BUKAN PESERTA KB

04

JUMLAH KELOMPOK KEG1ATAN

05

KEPENDUDUKAN

JUMLAH PASANGAN USIA SUBUR

01

Jumlah PUS

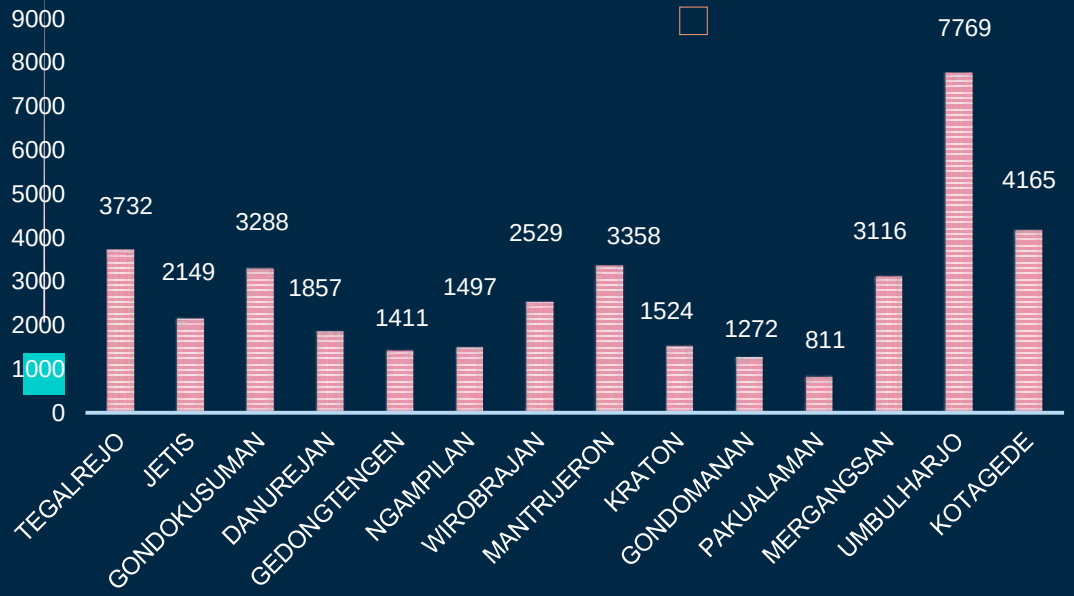

NO	KEMANTREN	JUMLAH PUS
01	TEGALREJO	3732
02	JETIS	2149
03	GONDOKUSUMAN	3288
04	DANUREJAN	1857
05	GEDONGTENGEN	1411
06	NGAMPILAN	1497
07	WIROBRAJAN	2529
08	MANTRIJERON	3358
09	KRATON	1524
10	GONDOMANAN	1272
11	PAKUALAMAN	811
12	MERGANGSAN	3116
13	UMBULHARJO	7769
14	KOTAGEDE	4165
JUMLAH TOTAL		38478

GRAFIK PERKEMBANGAN JUMLAH PASANGAN USIA SUBUR TAHUN 2023

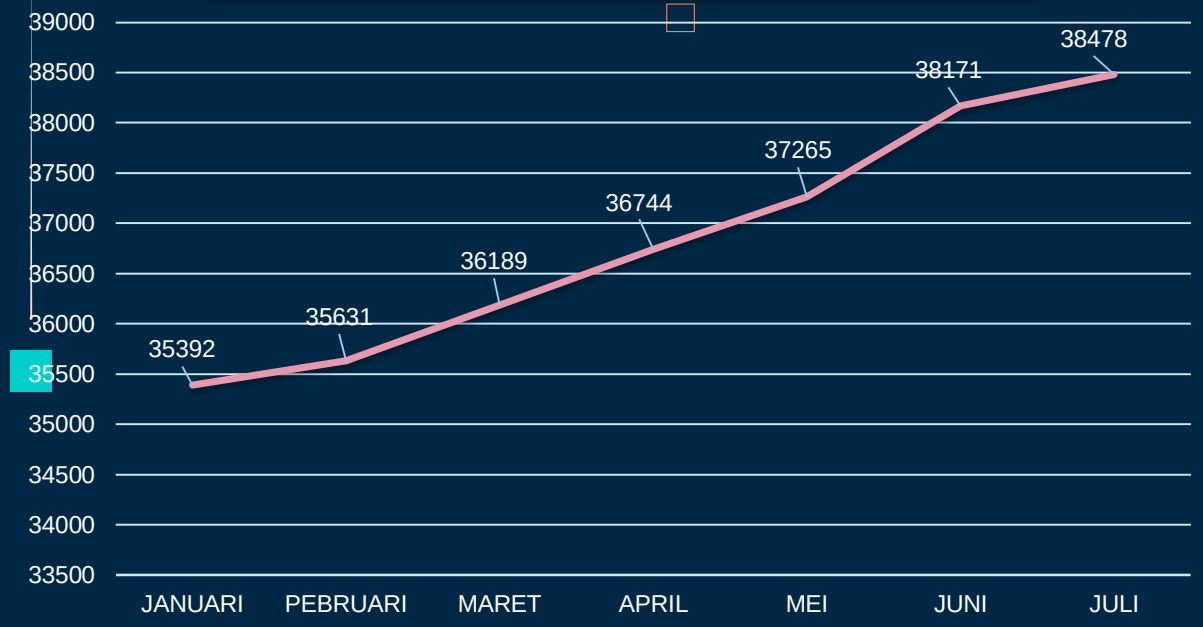

Jika dibandingkan dengan bulan Januari , Jumlah Pasangan Usia Subur di bulan Juli mengalami kenaikan sebanyak 3.086 PUS, kenaikan tertinggi ada dibulan Mei ke Juni sebanyak 906 PUS, sedangkan dari bulan Juni ke Juli kenaikan sebesar 307 PUS

JUMLAH PESERTA KB AKTIF DAN KB BARU

02

Jumlah Peserta KB Aktif

NO	KEMANTREN	JUMLAH PESERTA KB AKTIF	METODE KONTRASEPSI MODERN									METODE KONTRASESI TRADISIONAL	%
			SUNTIK	PIL	KONDOM	IMPLAN	IUD	VASEKTOMI	TUBEKTOMI	MAL	TOTAL		
1	2	3=12+13	4	5	6	7	8	9	10	11	12=Σ (4-11)	13	13
01	TEGALREJO	2202	591	105	409	83	849	10	139	0	2186	16	59,00
02	JETIS	1283	348	71	271	64	448	6	69	0	1277	6	59,70
03	GONDOKUSUMAN	1974	554	100	451	111	596	7	131	0	1950	24	60,04
04	DANUREJAN	1227	539	91	210	14	280	5	80	0	1219	8	66,07
05	GEDONGTENGEN	800	294	55	114	37	238	5	55	0	798	2	56,70
06	NGAMPILAN	869	247	39	208	16	300	2	48	0	860	9	58,05
07	WIROBRAJAN	1408	408	59	265	46	535	3	76	1	1393	15	55,67
08	MANTRIJERON	1959	429	111	447	54	752	4	118	2	1917	42	58,34
09	KRATON	835	198	36	240	24	281	4	45	0	828	7	54,79
10	GONDOMANAN	846	258	66	167	19	246	15	62	0	833	13	66,51
11	PAKUALAMAN	482	85	29	129	16	169	2	42	0	472	10	59,43
12	MERGANGSAN	2219	665	80	652	87	572	6	151	0	2213	6	71,21
13	UMBULHARJO	4760	1565	269	1113	112	1394	15	248	0	4716	44	61,27
14	KOTAGEDE	2499	640	132	650	113	782	7	136	9	2469	30	60,00
JUMLAH TOTAL		23363	6821	1243	5326	796	7442	91	1400	12	23131	232	60,72

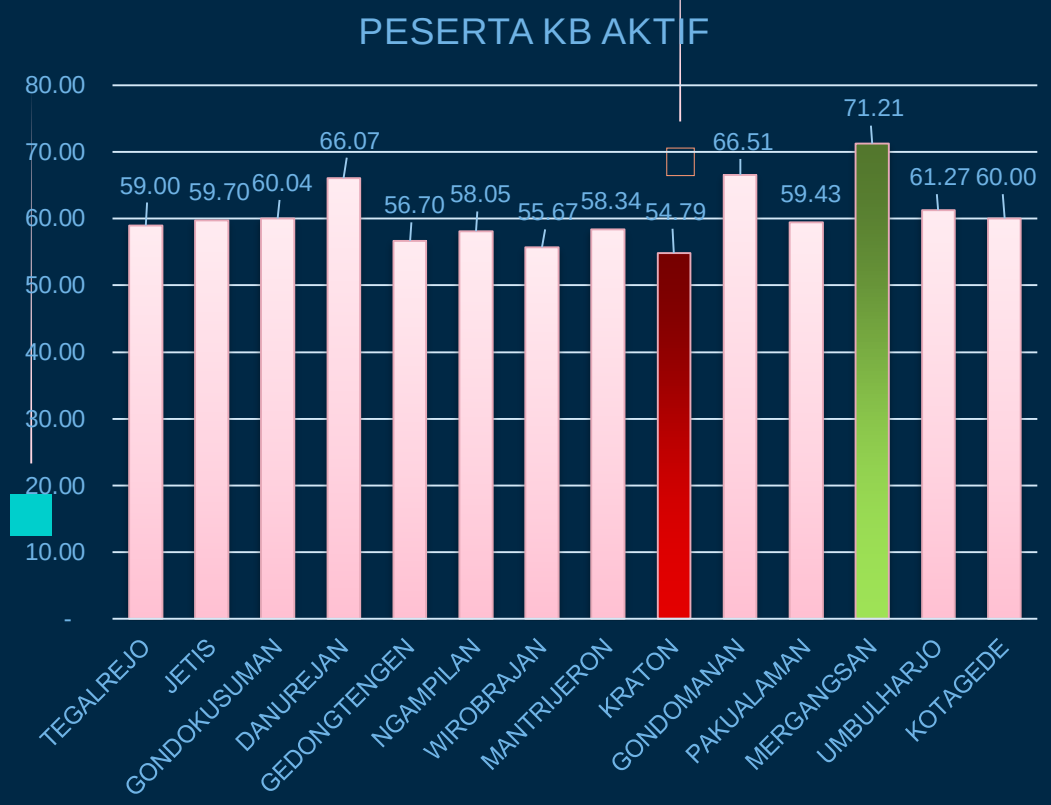

Kepesertaan KB tertinggi ada di kemantren Mergangsan dengan prosentase 71,21%

Kepesertaan KB terendah ada di kemantren Kraton dengan prosentase 54,79%

Rata-rata kepesertaan KB tingkat Kota Yogyakarta 60,72%

CAPAIAN PESERTA KB AKTIF TERHADAP TARGET

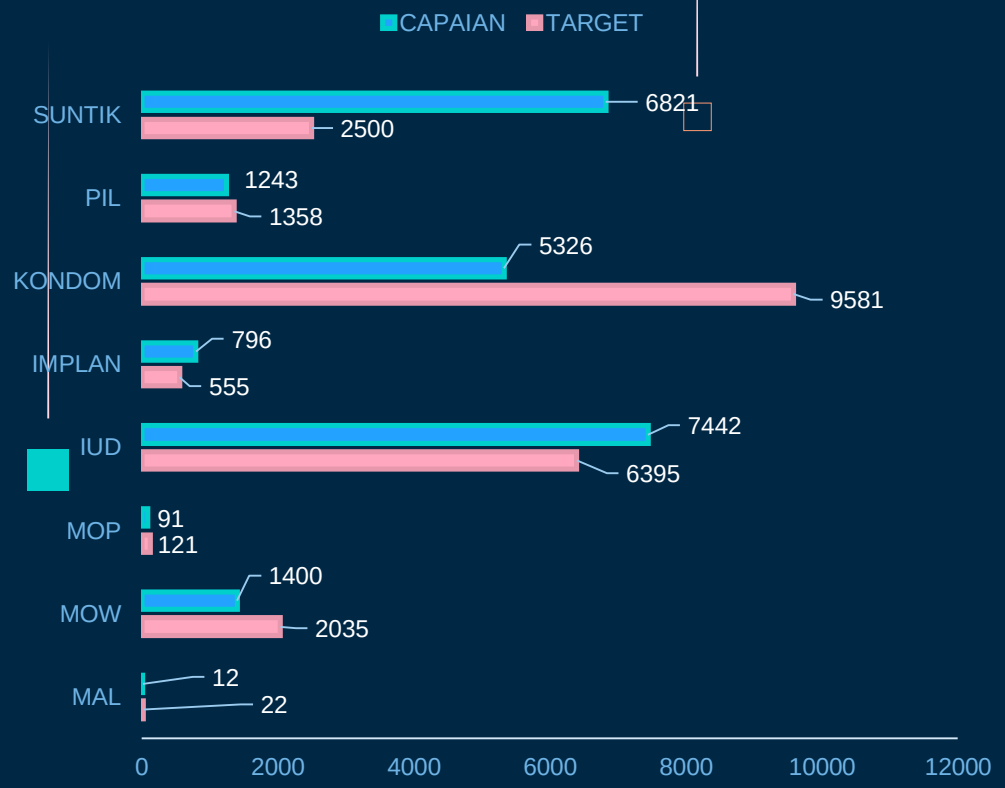

Prosentase capaian KB aktif

- Suntik → 272,84%
- Pil → 91,53%
- Kondom → 55,59%
- Implan → 143,42%
- IUD → 116,37%
- MOP → 75,21%
- MOW → 68,80%
- MAL → 54,55%

Jumlah Peserta KB Baru di bulan Juli

NO	KEMANTREN	JUMLAH PESERTA KB BARU	METODE KONTRASEPSI										
			SUNTIKAN			PIL		KONDOM	IMPLAN		IUD	VASEKTOMI	TUBEKTOMI
			1 BULANAN	3 BULANAN KOMBINASI	3 BULANAN PROGESTIN	KOMBINASI	PROGESTIN		1 BATANG	2 BATANG			
1	2	3= Σ (4-14)	4	5	6	7	8	9	10	11	12	13	14
01	TEGALREJO	6	0	0	2	0	0	0	0	1	3	0	0
02	JETIS	10	0	0	2	0	0	1	0	3	4	0	0
03	GONDOKUSUMAN	18	1	0	3	0	0	1	0	0	7	1	5
04	DANUREJAN	10	0	0	0	1	0	2	0	0	5	0	2
05	GEDONGTENGEN	4	0	0	1	0	1	2	0	0	0	0	0
06	NGAMPILAN	4	0	0	0	0	0	0	0	0	4	0	0
07	WIROBRAJAN	10	1	0	0	0	1	1	0	0	6	0	1
08	MANTRIJERON	20	5	0	9	0	0	0	0	0	6	0	0
09	KRATON	0	0	0	0	0	0	0	0	0	0	0	0
10	GONDOMANAN	3	1	0	0	0	0	0	0	0	2	0	0
11	PAKUALAMAN	2	0	0	1	0	0	0	0	0	1	0	0
12	MERGANGSAN	49	0	0	5	0	0	11	0	7	24	0	2
13	UMBULHARJO	13	1	0	1	0	0	0	0	0	7	0	4
14	KOTAGEDE	39	0	0	4	1	4	9	0	4	16	0	1
Jumlah Total		188	9	0	28	2	6	27	0	15	85	1	15

Jumlah Peserta KB Baru di bulan Juli

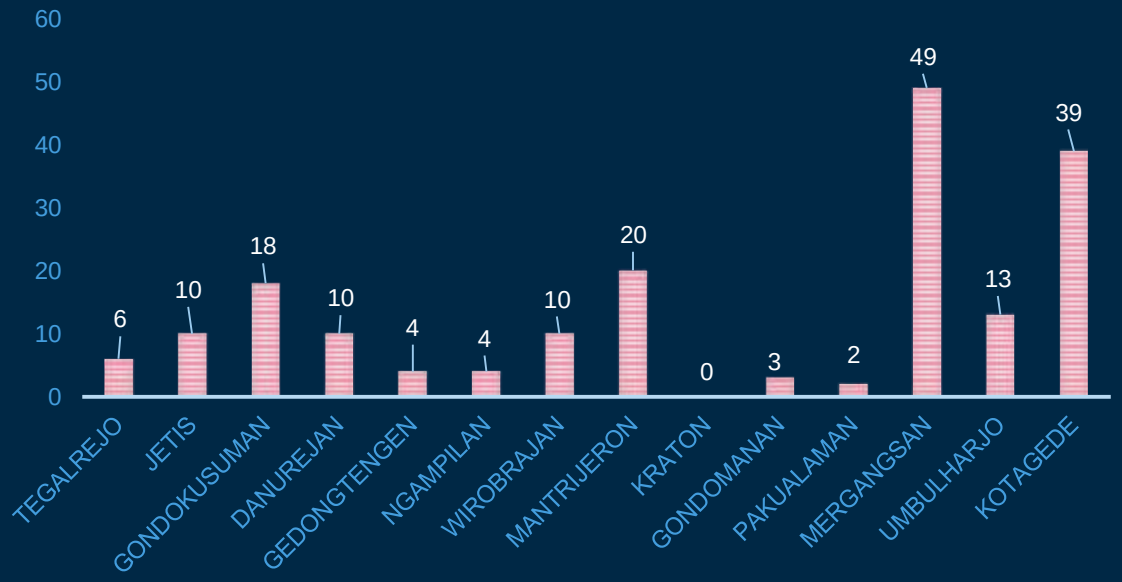

Jumlah Peserta KB Baru Komulatif s.d Juli

NO	KEMANTREN	JUMLAH PESERTA KB BARU	METODE KONTRASEPSI										
			SUNTIKAN			PIL		KONDOM	IMPLAN		IUD	VASEKTOMI	TUBEKTOMI
			1 BULANAN	3 BULANAN KOMBINASI	3 BULANAN PROGESTIN	KOMBINASI	PROGESTIN		1 BATANG	2 BATANG			
1	2	3=Σ(4-14)	4	5	6	7	8	9	10	11	12	13	14
01	TEGALREJO	67	0	0	13	0	0	3	0	10	41	0	0
02	JETIS	104	0	0	5	1	2	53	0	5	38	0	0
03	GONDOKUSUMAN	238	4	0	20	0	3	18	2	14	133	6	38
04	DANUREJAN	112	3	14	16	4	0	35	0	0	22	0	18
05	GEDONGTENGEN	36	0	0	22	1	4	3	0	3	3	0	0
06	NGAMPILAN	17	0	0	1	0	0	0	0	0	16	0	0
07	WIROBRAJAN	99	2	0	10	0	1	2	0	5	62	0	17
08	MANTRIJERON	94	18	8	22	1	0	1	0	9	35	0	0
09	KRATON	37	0	14	0	3	1	7	0	2	9	0	1
10	GONDOMANAN	79	9	0	11	0	2	0	0	9	48	0	0
11	PAKUALAMAN	24	3	0	7	0	0	1	0	1	12	0	0
12	MERGANGSAN	376	2	7	15	4	0	120	0	24	183	0	21
13	UMBULHARJO	110	4	12	19	5	3	2	0	3	46	0	16
14	KOTAGEDE	350	6	9	22	10	39	53	0	39	167	0	5
Jumlah Total		1743	51	64	183	29	55	298	2	124	815	6	116

Jumlah Peserta KB Baru Komulatif s.d Juli

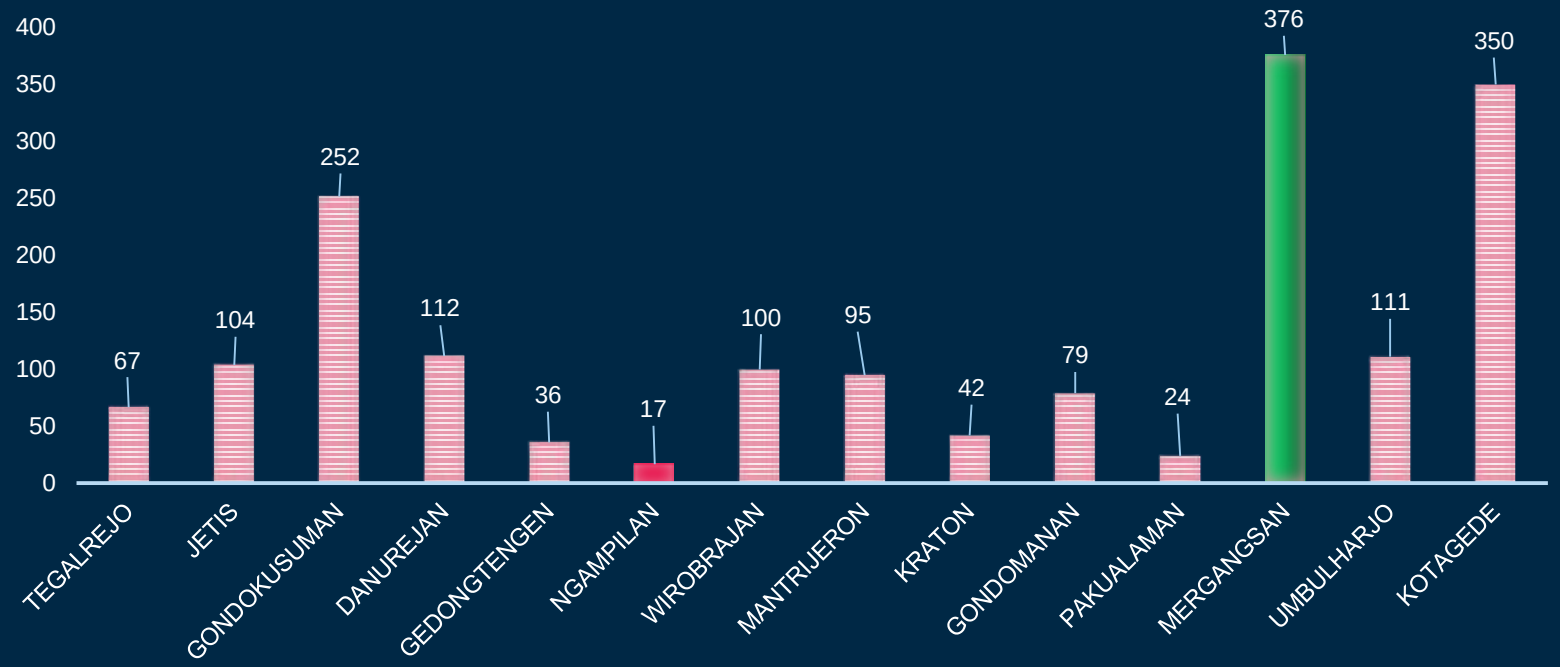

CAPAIAN KB BARU TERHADAP TARGET

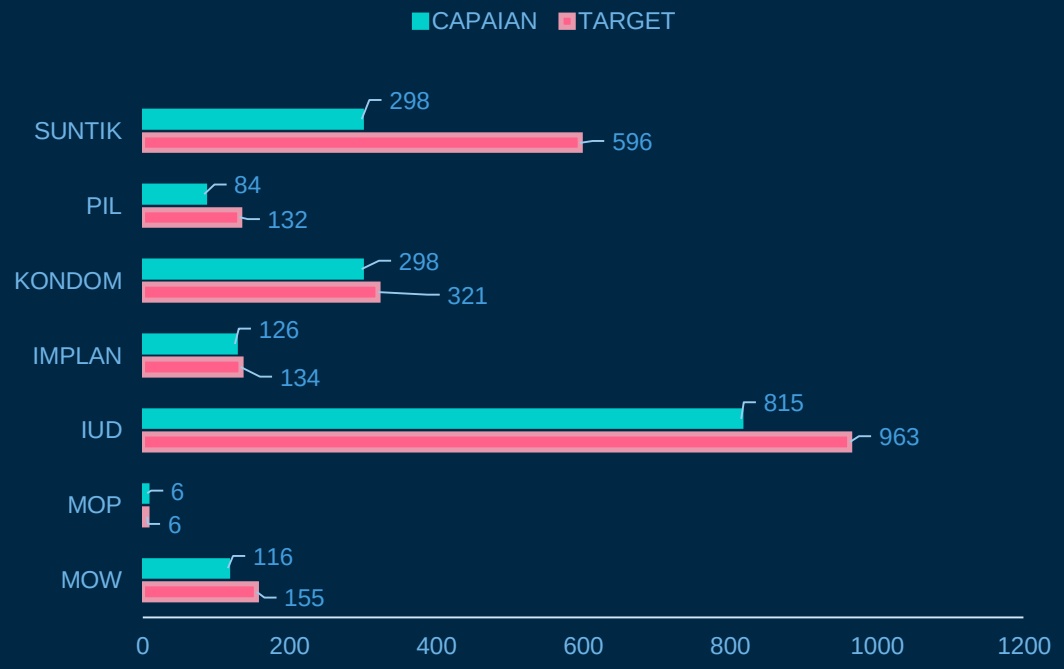

Prosentase capaian KB Baru

- Suntik → 50%
- Pil → 63,64%
- Kondom → 92,83%
- Implan → 94,03%
- IUD → 84,63%
- MOP → 100%
- MOW → 74,84%

JUMLAH PUS BUKAN PESERTA KB

03

NO	KECAMATAN	JUMLAH PUS	PUS BUKAN PESERTA KB					
			HAMIL			TIDAK HAMIL		
			INGIN HAMIL SEGERA	INGIN HAMIL NANTI/KEMUDIAN	TIDAK INGIN ANAK LAGI	INGIN ANAK SEGERA	INGIN ANAK NANTI/KEMUDIAN	TIDAK INGIN ANAK LAGI
	2	3	4	5	6	7	8	9
01	TEGALREJO	3732	0	0	0	22	163	548
02	JETIS	2149	0	0	0	5	88	360
03	GONDOKUSUMAN	3288	0	0	0	15	135	496
04	DANUREJAN	1857	0	0	0	3	39	257
05	GEDONGTENGEN	1411	0	0	0	8	45	269
06	NGAMPILAN	1497	0	0	0	15	76	219
07	WIROBRAJAN	2529	0	0	0	12	128	499
08	MANTRIJERON	3358	0	0	0	9	164	491
09	KRATON	1524	0	0	0	8	55	250
10	GONDOMANAN	1272	1	0	0	15	34	117
11	PAKUALAMAN	811	0	0	0	6	23	123
12	MERGANGSAN	3116	0	0	0	5	56	287
13	UMBULHARJO	7769	0	0	0	42	230	1045
14	KOTAGEDE	4165	0	0	0	49	136	476
Jumlah Total		38478	1	0	0	214	1372	5437

unmetneed

KECAMATAN	JUMLAH PUS	INGIN ANAK NANTI/KEMUDIAN	TIDAK INGIN ANAK LAGI	JUMLAH UNMET NEED	%
2	3	8	9	10	
TEGALREJO	3732	163	548	711	19,05
JETIS	2149	88	360	448	20,85
GONDOKUSUMAN	3288	135	496	631	19,19
DANUREJAN	1857	39	257	296	15,94
GEDONGTENGEN	1411	45	269	314	22,25
NGAMPILAN	1497	76	219	295	19,71
WIROBRAJAN	2529	128	499	627	24,79
MANTRIJERON	3358	164	491	655	19,51
KRATON	1524	55	250	305	20,01
GONDOMANAN	1272	34	117	151	11,87
PAKUALAMAN	811	23	123	146	18,00
MERGANGSAN	3116	56	287	343	11,01
UMBULHARJO	7769	230	1045	1275	16,41
KOTAGEDE	4165	136	476	612	14,69
Jumlah Total	38478	1372	5437	6809	17,70

Unmetneed tertinggi ada di kemantren Wirobrajan dengan prosentase 24,79%

Unmetneed terendah ada di kemantren Mergangsan dengan prosentase 11,01%

Rata-rata Unmetneed tingkat Kota Yogyakarta 17,70 %

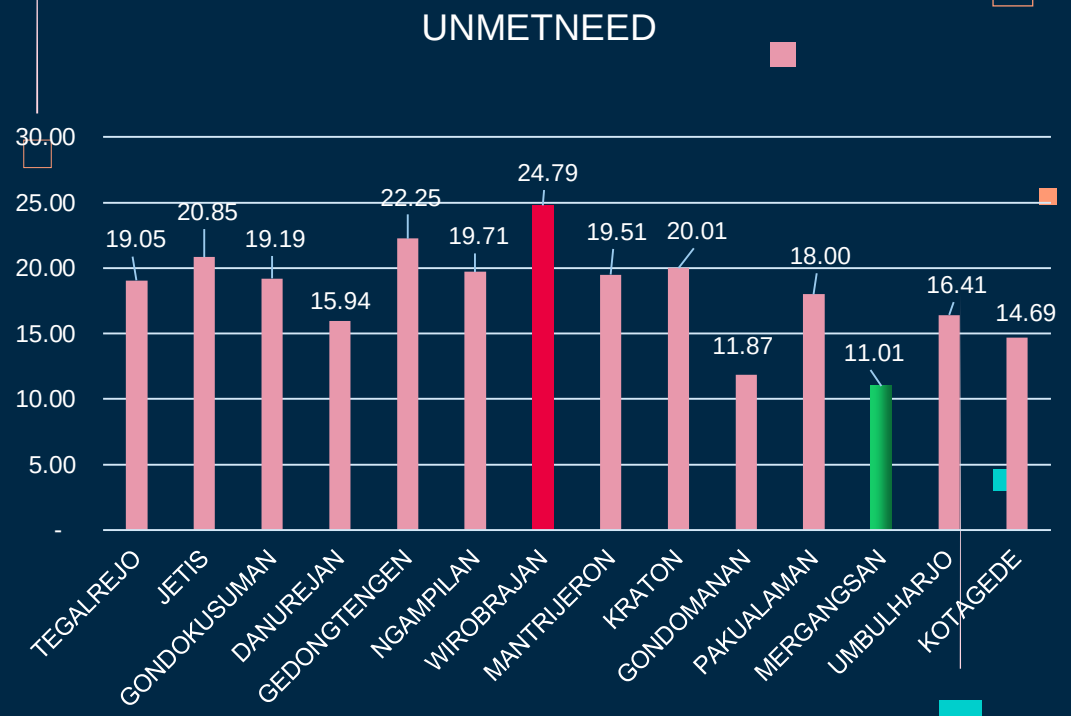

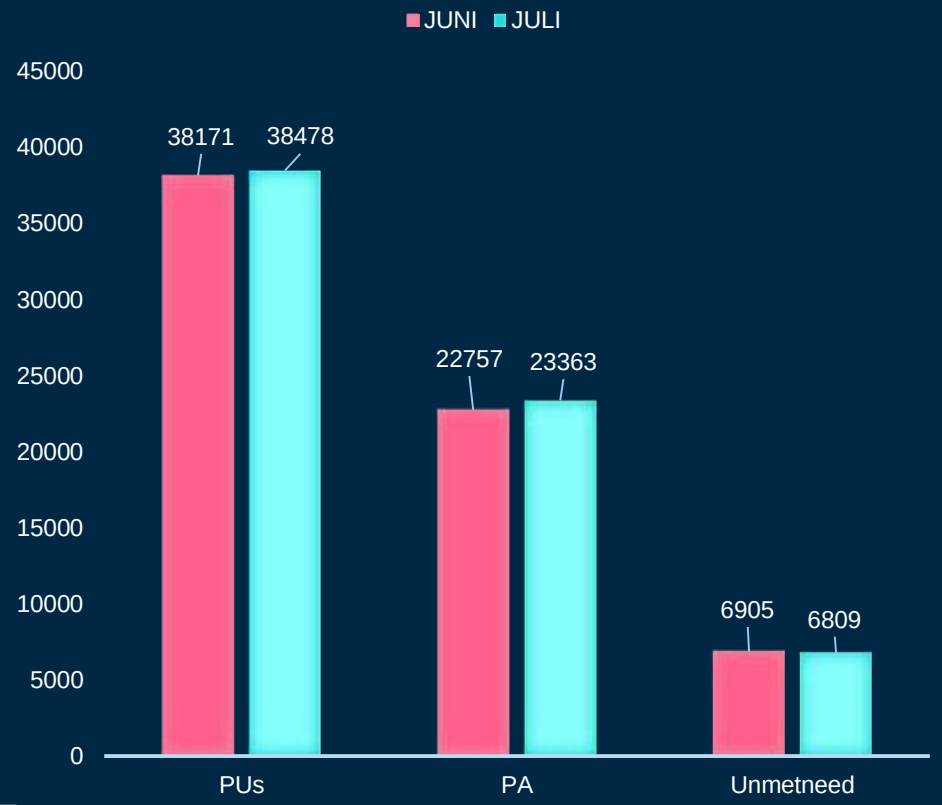

- Jumlah PUS naik 307 atau sebesar 0,80% dari bulan sebelumnya
- Kepesertaan KB juga mengalami kenaikan 606 atau sebesar 2,66%
- Unmetneed turun sebanyak 96 atau sebesar 1,39%

JUMLAH KEGAGALAN DAN KOMPLIKASI BERAT

NO	KEMANTREN	JUMLAH KOMPLIKASI BERAT	KOMPLIKASI BERAT BERDASARKAN METODE KONTRASEPSI				JUMLAH KEGAGALAN	KEGAGALAN BERDASARKAN METODE KONTRASEPSI			
			IMPLAN	IUD	VASEKTOMI	TUBEKTOMI		IMPLAN	IUD	VASEKTOMI	TUBEKTOMI
1	2	3=Σ (4-7)	4	5	6	7	8=Σ (9-12)	9	10	11	12
01	TEGALREJO	0	0	0	0	0	0	0	0	0	0
02	JETIS	0	0	0	0	0	0	0	0	0	0
03	GONDOKUSUMAN	1	0	1	0	0	0	0	0	0	0
04	DANUREJAN	0	0	0	0	0	0	0	0	0	0
05	GEDONGTENGEN	0	0	0	0	0	0	0	0	0	0
06	NGAMPILAN	0	0	0	0	0	0	0	0	0	0
07	WIROBRAJAN	1	0	1	0	0	0	0	0	0	0
08	MANTRIJERON	0	0	0	0	0	0	0	0	0	0
09	KRATON	0	0	0	0	0	0	0	0	0	0
10	GONDOMANAN	0	0	0	0	0	0	0	0	0	0
11	PAKUALAMAN	0	0	0	0	0	0	0	0	0	0
12	MERGANGSAN	0	0	0	0	0	0	0	0	0	0
13	UMBULHARJO	0	0	0	0	0	0	0	0	0	0
14	KOTAGEDE	0	0	0	0	0	0	0	0	0	0
JUMLAH TOTAL		2	0	2	0	0	0	0	0	0	0

JUMLAH KELOMPOK KEGIATAN

04

JUMLAH BINA KELUARGA BALITA (BKB)
BERDASARKAN IDENTITAS DAN INFORMASI KELOMPOK KEGIATAN

NO	KEMANTREN	JUMLAH DESA KELURAHAN	JUMLAH BKB	YANG LAPOR	%	KEPEMILIKAN SK PENGUKUHAN		STATUS HOLISTIK INTEGRATIF (HI)		KETERPADUAN KELOMPOK			JUMLAH BKB PADA KAMPUNG KB
						ADA	TIDAK ADA	BKB HI	NON BKB HI	POSYANDU	PAUD	LAINNYA	
1	2	3	4	5	6	7	8	7	8	9	10	11	12
01	TEGALREJO	4	20	20	100.00	6	14	9	11	18	10	2	20
02	JETIS	3	25	24	96.00	6	19	19	6	25	19	3	25
03	GONDOKUSUMAN	5	16	14	87.50	8	8	9	7	16	9	1	16
04	DANUREJAN	3	21	12	57.14	7	14	7	14	21	7	1	21
05	GEDONGTENGEN	2	25	24	96.00	5	20	9	16	20	9	6	25
06	NGAMPILAN	2	18	15	83.33	8	10	6	12	17	7	0	18
07	WIROBRAJAN	3	17	4	23.53	10	7	15	2	17	15	2	17
08	MANTRIJERON	3	22	11	50.00	20	2	9	13	15	16	7	22
09	KRATON	3	11	0	0.00	4	7	2	9	11	2	1	11
10	GONDOMANAN	2	17	17	100.00	13	4	16	1	17	16	4	17
11	PAKUALAMAN	2	15	1	6.67	9	6	13	2	15	13	2	15
12	MERGANGSAN	3	38	24	63.16	7	31	13	25	38	13	1	38
13	UMBULHARJO	7	42	20	47.62	31	11	23	19	42	23	8	42
14	KOTAGEDE	3	31	22	70.97	10	21	13	18	31	13	5	31
JUMLAH TOTAL		45	318	208	65.41	144	174	163	155	303	172	43	318

JUMLAH BINA KELUARGA REMAJA (BKR)
BERDASARKAN IDENTITAS DAN INFORMASI KELOMPOK KEGIATAN

NO	KEMANTREN	JUMLAH DESA/KEL	JUMLAH BKR	YANG LAPOR	%	KEPEMILIKAN SK PENGUKUHAN		KETERPADUAN KELOMPOK		JUMLAH BKR PRO PN	JUMLAH BKR PADA KAMPUNG KB
						ADA	TIDAK ADA	EKONOMI PRODUKTIF	LAINNYA		
1	2	3	4	4	5=4/3*100	5	6	7	8	9	10
01	TEGALREJO	4	8	7	87.50	3	5	1	7	4	8
02	JETIS	3	7	7	100.00	3	4	2	5	4	7
03	GONDOKUSUMAN	5	11	11	100.00	4	7	3	6	2	11
04	DANUREJAN	3	5	4	80.00	3	2	2	3	3	5
05	GEDONGTENGEN	2	15	14	93.33	1	14	0	15	3	15
06	NGAMPILAN	2	9	7	77.78	2	7	1	7	3	9
07	WIROBRAJAN	3	10	2	20.00	5	5	2	7	3	10
08	MANTRIJERON	3	7	7	100.00	7	0	0	7	4	7
09	KRATON	3	4	0	0.00	3	1	0	4	2	4
10	GONDOMANAN	2	4	4	100.00	3	1	2	2	3	4
11	PAKUALAMAN	2	7	0	0.00	4	3	3	5	3	7
12	MERGANGSAN	3	8	8	100.00	4	4	4	4	1	8
13	UMBULHARJO	7	13	6	46.15	9	4	6	7	1	13
14	KOTAGEDE	3	6	1	16.67	3	3	1	5	4	6
JUMLAH TOTAL		45	114	78	68.42	54	60	27	84	40	114

JUMLAH BINA KELUARGA LANSIA (BKL)
BERDASARKAN IDENTITAS DAN INFORMASI KELOMPOK KEGIATAN

NO	KEMANTREN	JUMLAH DESA/KEL	JUMLAH BKL	YANG LAPOR	%	KEPEMILIKAN SK PENGUKUHAN		KETERPADUAN KELOMPOK				JUMLAH BKL PRO PN	JUMLAH BKL PADA KAMPUNG KB	JUMLAH CoE BKL
						ADA	TIDAK	EKONOMI PRODUKTIF	POSYANDU LANSIA	PUSAKA	LAINNYA			
1	2	3	4	4	5=4/3*10	5	6	7	8	9	10	11	12	13
01	TEGALREJO	4	10	9	90.00	2	8	2	10	0	1	2	10	1
02	JETIS	3	8	8	100.00	5	3	3	5	0	1	2	8	0
03	GONDOKUSUMAN	5	9	9	100.00	4	5	1	8	0	1	2	9	0
04	DANUREJAN	3	7	5	71.43	7	0	1	7	0	0	2	7	0
05	GEDONGTENGEN	2	21	18	85.71	3	18	1	14	0	7	2	21	0
06	NGAMPILAN	2	10	0	0.00	5	5	0	10	0	1	1	10	0
07	WIROBRAJAN	3	14	1	7.14	7	7	2	14	0	1	2	14	2
08	MANTRIJERON	3	13	3	23.08	11	2	4	11	0	3	2	13	0
09	KRATON	3	8	0	0.00	4	4	0	6	0	2	1	8	1
10	GONDOMANAN	2	6	6	100.00	5	1	1	6	0	1	1	6	3
11	PAKUALAMAN	2	9	1	11.11	8	1	0	8	0	3	3	9	0
12	MERGANGSAN	3	10	9	90.00	5	5	2	9	0	2	2	10	1
13	UMBULHARJO	7	17	3	17.65	13	4	2	15	0	0	2	17	4
14	KOTAGEDE	3	16	8	50.00	6	10	2	15	0	5	2	16	2
Jumlah Total		45	158	80	50.63	85	73	21	138	0	28	26	158	14

JUMLAH USAHA PENINGKATAN PENDAPATAN KELUARGA AKSEPTOR (UPPKA) BERDASARKAN IDENTITAS DAN INFORMASI KELOMPOK KEGIATAN

NO	KEMANTREN	JUMLAH DESA/KEL	JUMLAH UPPKA	YANG LAPOR	%	JENIS KELOMPOK USAHA						KEPEMILIKAN SK PENGUKUHAN		JUMLAH UPPKA PADA KAMPUNG KB
						PERTANIAN/ PETERNAKAN	PERIKANAN	PELAYANAN/ JASA	KULINER	KERAJINAN	LAINNYA	ADA	TIDAK	
1	2	3	4	4	5=4/3*100	5	6	7	8	9	10	11	12	13
01	TEGALREJO	4	15	14	93.33	0	0	7	9	0	12	2	13	3
02	JETIS	3	11	11	100.00	0	0	4	6	2	11	2	9	6
03	GONDOKUSUMAN	5	18	18	100.00	0	2	6	12	4	15	4	14	5
04	DANUREJAN	3	11	4	36.36	2	0	3	10	2	11	7	4	1
05	GEDONGTENGEN	2	19	14	73.68	0	0	5	16	2	19	2	17	14
06	NGAMPILAN	2	13	0	0.00	2	0	2	11	2	12	4	9	13
07	WIROBRAJAN	3	12	5	41.67	1	0	3	9	2	10	3	9	2
08	MANTRIJERON	3	14	6	42.86	1	0	2	8	4	12	11	3	3
09	KRATON	3	9	0	0.00	0	0	5	1	5	6	4	5	6
10	GONDOMANAN	2	11	11	100.00	2	0	6	10	4	10	7	4	2
11	PAKUALAMAN	2	12	2	16.67	0	0	7	6	6	12	3	9	12
12	MERGANGSAN	3	12	7	58.33	2	0	5	10	4	11	6	6	8
13	UMBULHARJO	7	21	5	23.81	1	0	3	14	4	20	13	8	14
14	KOTAGEDE	3	12	8	66.67	0	0	11	8	4	8	6	6	3
Jumlah Total		45	190	105	55.26	11	2	69	130	45	169	74	116	92

KEPENDUDUKAN

05

Sumber : Data Konsolidasi Bersih (DKB) Dinas Kependudukan dan Pencatatan Sipil Kota Yogyakarta (JUNI 2023)

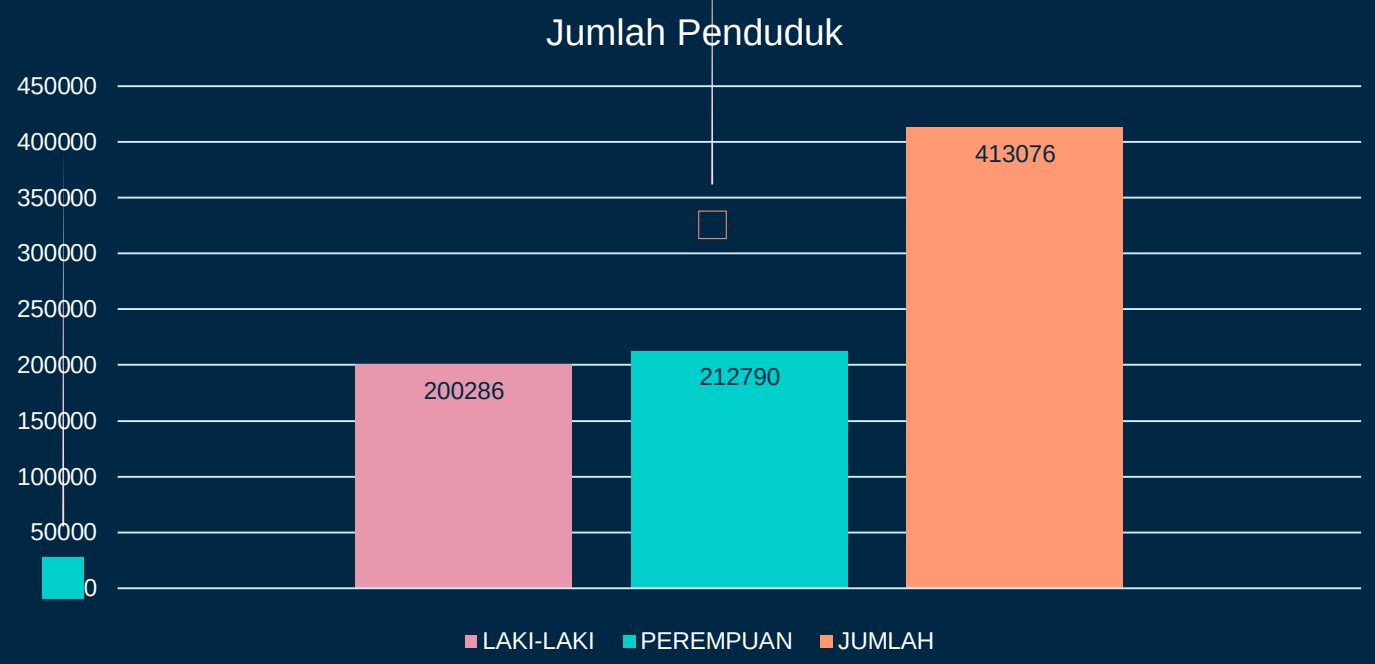

- Jumlah penduduk laki-laki sebanyak 200.286 jiwa (48,49%)
- Jumlah penduduk perempuan sebanyak 212.790 jiwa (51,51%)

JUMLAH KEPALA KELUARGA

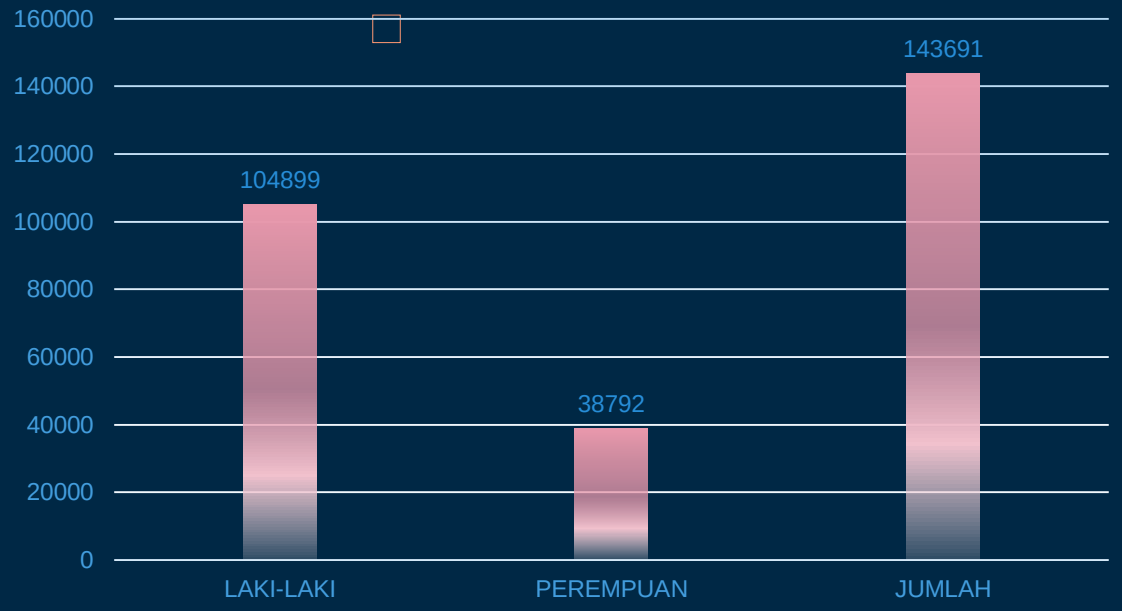

JUMLAH PENDUDUK BERDASARKAN STATUS NIKAH

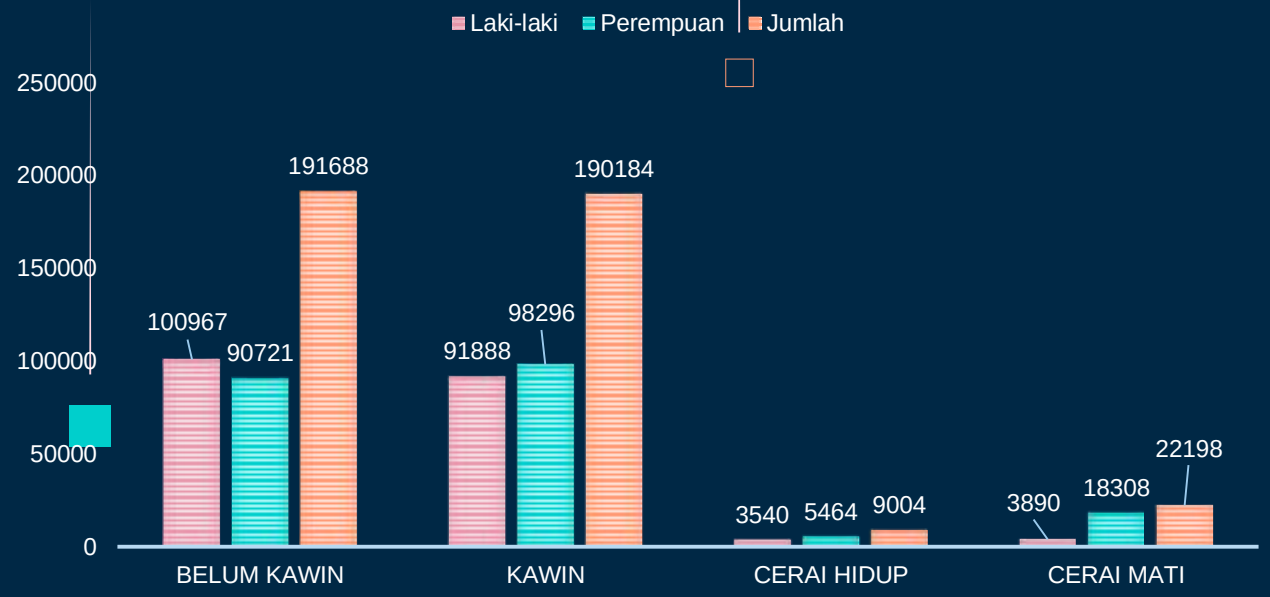

- Jumlah penduduk belum kawin sebanyak **191.688** jiwa (**46,40%**)
- Jumlah penduduk kawin sebanyak **190.184** jiwa (**46,04%**)
- Jumlah penduduk cerai hidup sebanyak **9004** jiwa (**2,17%**)
- Cerai talak dr bulan januari sd Juni 2023 sebanyak 65 (19,40%), sedangkan cerai gugat sebanyak 270 (80,59%) (sumber : Pengadilan Agama Kota Yogyakarta)

- Jumlah penduduk paling banyak berpendidikan SLTA sebanyak **118.752** atau **28,74%**
- Jumlah penduduk paling sedikit berpendidikan S3 sebanyak **835** atau **0,20%**

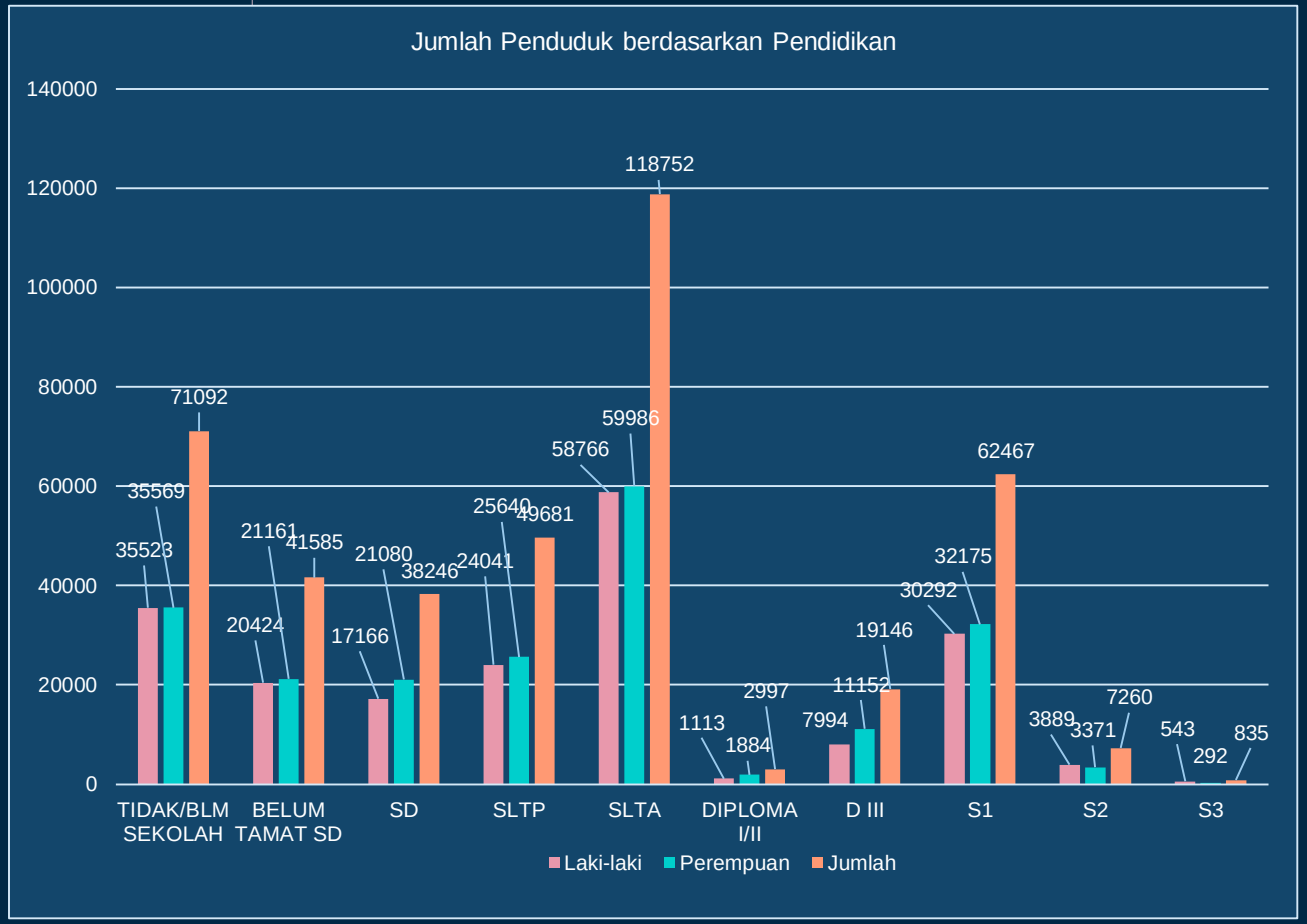

Sumber : Data Konsolidasi Bersih (DKB) Dinas Kependudukan dan Pencatatan Sipil Kota Yogyakarta (JUNI 2023)

JUMLAH PENDUDUK BERDASARKAN BEKERJA

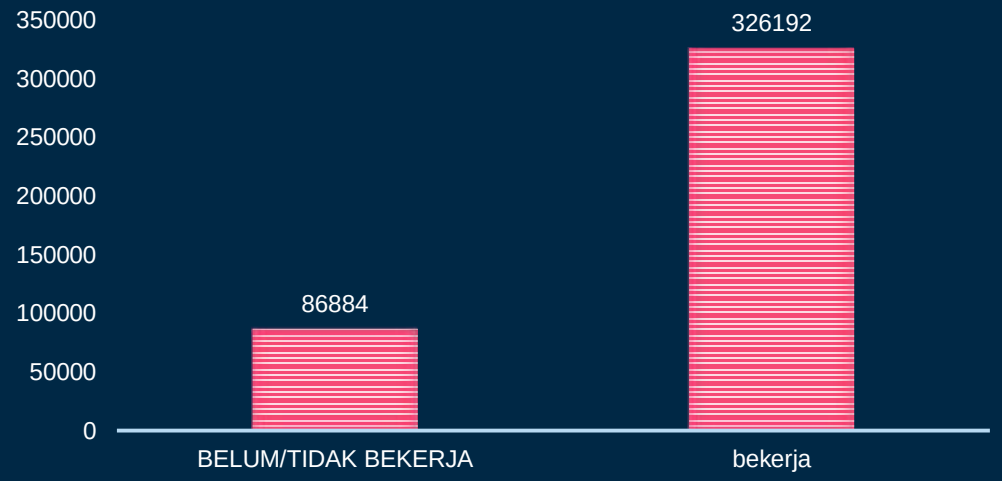

- Jumlah penduduk usia produktif : (15 - 64 th) sebanyak **293.081** jiwa (**70,95%**)
- Jumlah penduduk usia non produktif : (0 - 14th dan 65th keatas) sebanyak **119.993** jiwa (**29,04%**)
- Jumlah penduduk usia 0 - 14 th sebanyak: **81.870** jiwa(**19,81%**)
- sedangkan yg belum/tidak bekerja sebanyak 86.884 jiwa
- jika diasumsikan yang belum bekerja adalah usia 0 - 14 th maka yang tidak bekerja sebanyak **5.014** jiwa (usia produktif) atau **1,21%**

TERIMA KASIH

@