


DATA KB

BULAN : MARET TAHUN : 2021



DATA PUS DAN KEPESERTAAN KB

NO	KECAMATAN	JUMLAH PUS	JUMLAH PESERTA KB AKTIF MENURUT METODE KONTRASEPSI														JUMLAH PESERTA KB AKTIF	% KB AKTIF
			IUD	%	MOW	%	MOP	%	KONDOM	%	IMPLAN	%	SUNTIKAN	%	PIL	%		
1	Tegalrejo	3500	858	37.76	164	7.22	11	0.48	476	20.95	70	3.08	588	25.88	105	4.62	2272	64.91
2	Jetis	1938	501	39.86	78	6.21	10	0.80	269	21.40	52	4.14	291	23.15	56	4.46	1257	64.86
3	Gondokusuman	3003	725	32.50	218	9.77	14	0.63	735	32.94	88	3.94	390	17.48	61	2.73	2231	74.29
4	Danurejan	1497	288	30.06	64	6.68	4	0.42	197	20.56	25	2.61	318	33.19	62	6.47	958	63.99
5	Gedongtengen	1331	258	27.51	65	6.93	8	0.85	218	23.24	36	3.84	277	29.53	76	8.10	938	70.47
6	Ngampilan	1384	319	32.62	59	6.03	4	0.41	354	36.20	7	0.72	180	18.40	55	5.62	978	70.66
7	Wirobrajan	2260	564	38.39	91	6.19	8	0.54	400	27.23	34	2.31	322	21.92	50	3.40	1469	65.00
8	Mantrijeron	2914	678	37.27	128	7.04	2	0.11	564	31.01	34	1.87	313	17.21	100	5.50	1819	62.42
9	Kraton	1485	429	35.51	90	7.45	7	0.58	279	23.10	36	2.98	299	24.75	68	5.63	1208	81.35
10	Gondomanan	1119	254	33.20	71	9.28	28	3.66	167	21.83	4	0.52	203	26.54	38	4.97	765	68.36
11	Pakualaman	791	173	32.77	59	11.17	5	0.95	158	29.92	15	2.84	81	15.34	37	7.01	528	66.75
12	Mergangsan	2641	599	30.39	154	7.81	6	0.30	742	37.65	46	2.33	336	17.05	88	4.46	1971	74.63
13	Umbulharjo	6664	1391	31.45	277	6.26	24	0.54	1241	28.06	109	2.46	1101	24.89	280	6.33	4423	66.37
14	Kotagede	3544	719	29.60	153	6.30	10	0.41	673	27.71	67	2.76	695	28.61	112	4.61	2429	68.54
JUMLAH		34,071	7,756	33.36	1,671	7.19	141	0.61	6,473	27.85	623	2.68	5,394	23.20	1,188	5.11	23,246	68.23



DATA PUS DAN KEPESERTAAN KB PER KELURAHAN

NO	KECAMATAN	JUMLAH PUS	JUMLAH PESERTA KB AKTIF MENURUT METODE KONTRASEPSI														JUMLAH PESERTA KB AKTIF	% PESERTA KB AKTIF
			IUD	%	MOW	%	MOP	%	KONDOM	%	IMPLAN	%	SUNTIKAN	%	PIL	%		
1	TEGALREJO	3500	858	37,76	164	7,22	11	0,48	476	20,95	70	3,08	588	25,88	105	4,62	2272	64,91
	KRICAK	1373	343	24,98	60	6,53	2	0,22	153	16,65	46	5,01	271	29,49	44	4,79	919	66,93
	KARANGWARU	826	167	20,22	48	10,15	7	1,48	104	21,99	9	1,90	120	25,37	18	3,81	473	57,26
	TEGALREJO	866	208	24,02	46	7,88	2	0,34	170	29,11	10	1,71	118	20,21	30	5,14	584	67,44
	BENER	435	140	32,18	10	3,38	0	0,00	49	16,55	5	1,69	79	26,69	13	4,39	296	68,05
2	JETIS	1938	501	39,86	78	6,21	10	0,80	269	21,40	52	4,14	291	23,15	56	4,46	1257	64,86
	BUMIJO	767	181	38,03	22	4,62	5	1,05	76	15,97	27	5,67	142	29,83	23	4,83	476	62,06
	COKRODININGRATAN	636	179	41,06	27	6,19	3	0,69	122	27,98	14	3,21	75	17,20	16	3,67	436	68,55
	GOWONGAN	535	141	40,87	29	8,41	2	0,58	71	20,58	11	3,19	74	21,45	17	4,93	345	64,49
3	GONDOKUSUMAN	3003	725	32,50	218	9,77	14	0,63	735	32,94	88	3,94	390	17,48	61	2,73	2231	74,29
	DEMANGAN	606	151	33,63	31	6,90	2	0,45	158	35,19	16	3,56	78	17,37	13	2,90	449	74,09
	KOTABARU	212	61	33,89	12	6,67	1	0,56	59	32,78	12	6,67	32	17,78	3	1,67	180	84,91
	KLITREN	685	169	34,99	42	8,70	3	0,62	136	28,16	29	6,00	88	18,22	16	3,31	483	70,51
	BACIRO	823	202	33,67	86	14,33	5	0,83	197	32,83	12	2,00	94	15,67	4	0,67	600	72,90
	TERBAN	677	142	27,36	47	9,06	3	0,58	185	35,65	19	3,66	98	18,88	25	4,82	519	76,66
4	DANUREJAN	1497	288	30,06	64	6,68	4	0,42	197	20,56	25	2,61	318	33,19	62	6,47	958	63,99
	SURYATMAJAN	299	61	34,86	8	4,57	2	1,14	40	22,86	3	1,71	52	29,71	9	5,14	175	58,53
	TEGALPANGGUNG	732	139	29,39	37	7,82	1	0,21	83	17,55	20	4,23	166	35,10	27	5,71	473	64,62
	BAUSASRAN	466	88	28,39	19	6,13	1	0,32	74	23,87	2	0,65	100	32,26	26	8,39	310	66,52



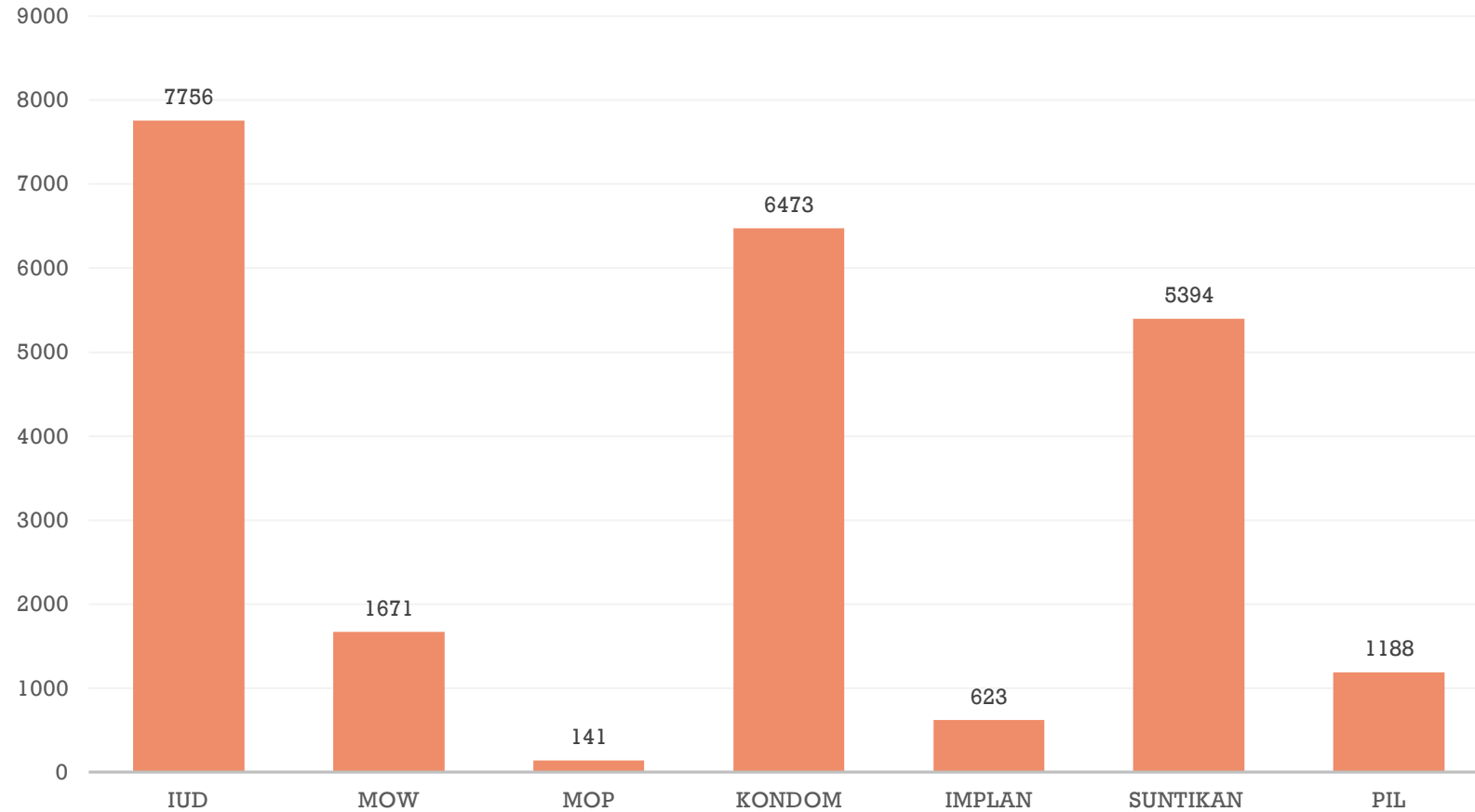
NO	KECAMATAN	JUMLAH PUS	JUMLAH PESERTA KB AKTIF MENURUT METODE KONTRASEPSI														JUMLAH PESERTA KB AKTIF	% PESERTA KB ATIF
			IUD	%	MOW	%	MOP	%	KONDOM	%	IMPLAN	%	SUNTIKAN	%	PIL	%		
5	GEDONGTENGEN	1331	258	27,51	65	6,93	8	0,85	218	23,24	36	3,84	277	29,53	76	8,10	938	70,47
	SOSROMENDURAN	422	106	33,65	28	8,89	6	1,90	54	17,14	14	4,44	87	27,62	20	6,35	315	74,64
	PRINGGOKUSUMAN	909	152	24,40	37	5,94	2	0,32	164	26,32	22	3,53	190	30,50	56	8,99	623	68,54
6	NGAMPILAN	1384	319	32,62	59	6,03	4	0,41	354	36,20	7	0,72	180	18,40	55	5,62	978	70,66
	NGAMPILAN	747	180	28,89	34	5,46	4	0,64	283	45,43	2	0,32	96	15,41	24	3,85	623	83,40
	NOTOPRAJAN	637	139	39,15	25	7,04	0	0,00	71	20,00	5	1,41	84	23,66	31	8,73	355	55,73
7	WIROBRAJAN	2260	564	38,39	91	6,19	8	0,54	400	27,23	34	2,31	322	21,92	50	3,40	1469	65,00
	PAKUNCEN	883	227	42,27	33	6,15	3	0,56	102	18,99	21	3,91	130	24,21	21	3,91	537	60,82
	WIROBRAJAN	729	194	43,89	21	4,75	3	0,68	130	29,41	5	1,13	80	18,10	9	2,04	442	60,63
	PATANGPULUHAN	648	143	29,18	37	7,55	2	0,41	168	34,29	8	1,63	112	22,86	20	4,08	490	75,62
8	MANTRIJERON	2914	678	37,27	128	7,04	2	0,11	564	31,01	34	1,87	313	17,21	100	5,50	1819	62,42
	GEDONGKIWO	1246	311	40,87	48	6,31	1	0,13	194	25,49	19	2,50	144	18,92	44	5,78	761	61,08
	SORYODININGRATAN	926	184	30,62	46	7,65	0	0,00	216	35,94	11	1,83	116	19,30	28	4,66	601	64,90
	MANTRIJERON	742	183	40,04	34	7,44	1	0,22	154	33,70	4	0,88	53	11,60	28	6,13	457	61,59
9	KRATON	1485	429	35,51	90	7,45	7	0,58	279	23,10	36	2,98	299	24,75	68	5,63	1208	81,35
	PANEMBAHAN	654	175	35,07	38	7,66	3	0,6	116	23,25	14	2,82	123	24,6	30	6,01	499	76,30
	PATEHAN	390	127	35,28	28	7,82	2	0,56	84	23,33	12	3,35	87	24,3	20	5,56	360	92,31
	KADIPATEN	441	127	36,39	24	6,88	2	0,57	79	22,64	10	2,87	89	25,5	18	5,16	349	79,14



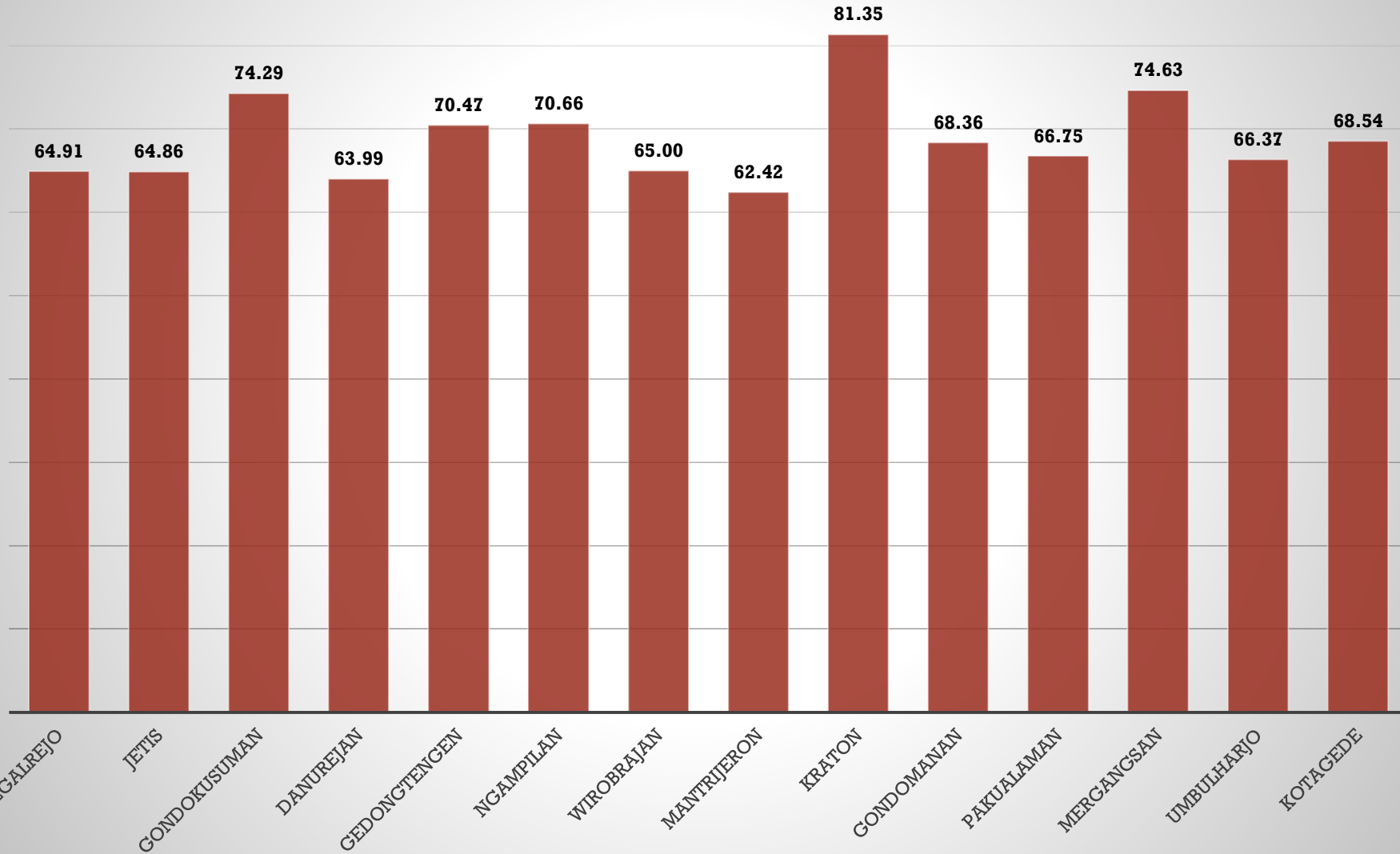
NO	KECAMATAN	JUMLAH PUS	JUMLAH PESERTA KB AKTIF MENURUT METODE KONTRASEPSI														JUMLAH PESERTA KB AKTIF	% PESERTA KB AKTIF
			IUD	%	MOW	%	MOP	%	KONDOM	%	IMPLAN	%	SUNTIKAN	%	PIL	%		
10	GONDOMANAN	1119	254	33,20	71	9,28	28	3,66	167	21,83	4	0,52	203	26,54	38	4,97	765	68,36
	PRAWIRODIRJAN	785	181	33,21	50	9,17	20	3,67	106	19,45	2	0,37	167	30,64	19	3,49	545	69,43
	NGUPASAN	334	73	33,18	21	9,55	8	3,64	61	27,73	2	0,91	36	16,36	19	8,64	220	65,87
11	PAKUALAMAN	791	173	32,77	59	11,17	5	0,95	158	29,92	15	2,84	81	15,34	37	7,01	528	66,75
	GUNUNGKETUR	343	77	33,05	23	9,87	2	0,86	77	33,05	9	3,86	31	13,30	14	6,01	233	67,93
	PURWOKINANTI	448	96	32,54	36	12,20	3	1,02	81	27,46	6	2,03	50	16,95	23	7,80	295	65,85
12	MERGANGSAN	2641	599	30,39	154	7,81	6	0,30	742	37,65	46	2,33	336	17,05	88	4,46	1971	74,63
	WIROGUNAN	918	217	30,56	51	7,18	1	0,14	295	41,55	7	0,99	114	16,06	25	3,52	710	77,34
	KEPARAKAN	768	159	27,89	53	9,30	3	0,53	184	32,28	15	2,63	126	22,11	30	5,26	570	74,22
	BRONTOKUSUMAN	955	223	32,27	50	7,24	2	0,29	263	38,06	24	3,47	96	13,89	33	4,78	691	72,36
13	UMBULHARJO	6664	1391	31,45	277	6,26	24	0,54	1241	28,06	109	2,46	1101	24,89	280	6,33	4423	66,37
	SEMAKI	447	90	30,00	17	5,67	8	2,67	109	36,33	8	2,67	55	18,33	13	4,33	300	67,11
	MUJAMUJU	837	170	26,65	33	5,17	3	0,47	238	37,30	19	2,98	143	22,41	32	5,02	638	76,22
	TAHUNAN	848	177	32,78	43	7,96	2	0,37	160	29,63	13	2,41	103	19,07	42	7,78	540	63,68
	WARUNGBOTO	801	197	33,28	32	5,41	2	0,34	150	25,34	13	2,20	171	28,89	27	4,56	592	73,91
	PANDEYAN	1225	261	33,68	53	6,84	4	0,52	196	25,29	25	3,23	194	25,03	42	5,42	775	63,27
	SOROSUTAN	1614	323	33,03	67	6,85	1	0,10	243	24,85	21	2,15	261	26,69	62	6,34	978	60,59
	GIWANGAN*)	892	173	28,83	32	5,33	4	0,67	145	24,17	10	1,67	174	29,00	62	10,33	600	67,26
14	KOTAGEDE	3544	719	29,60	153	6,30	10	0,41	673	27,71	67	2,76	695	28,61	112	4,61	2429	68,54
	REJOWINANGUN	1174	273	34,43	54	6,81	3	0,38	179	22,57	24	3,03	227	28,63	33	4,16	793	67,55
	PRENGGAN	1139	216	29,11	46	6,20	5	0,67	193	26,01	19	2,56	233	31,40	30	4,04	742	65,14
	PURBAYAN	1231	230	25,73	53	5,93	2	0,22	301	33,67	24	2,68	235	26,29	49	5,48	894	72,62
	JUMLAH	34071	7756		1671		141		6473		623		5394		1188		23246	68,23



KEPEsertAAN BER-KB PER KONTRASEPSI



PESERTA KB AKTIF



- ❖ Kemantren dengan kepesertaan ber KB tertinggi adalah Kemantren Kraton dengan prosentase 81,35%
- ❖ Kemantren dengan kepesertaan ber KB terendah adalah Kemantren Mantrijeron dengan prosentase 62,42%
- ❖ Rata-rata kepesertaan ber KB di Kota Yogyakarta 68,23%



PASANGAN USIA SUBUR BUKAN PESERTA KB

NO	KECAMATAN	JUMLAH PUS	PUS BUKAN PESERTA KB		PUS BUKAN PESERTA KB							
					HAMIL		INGIN ANAK SEGERA		INGIN ANAK DITUNDA		TIDAK INGIN ANAK LAGI	
			JUMLAH	%	JUMLAH	%	JUMLAH	%	JUMLAH	%	JUMLAH	%
1	Tegalrejo	3500	1,228	35.09%	89	2.54%	738	21.09%	162	4.63%	239	6.83%
2	Jetis	1938	681	35.14%	62	3.20%	365	18.83%	94	4.85%	160	8.26%
3	Gondokusuman	3003	772	25.71%	92	3.06%	341	11.36%	165	5.49%	174	5.79%
4	Danurejan	1497	539	36.01%	53	3.54%	238	15.90%	75	5.01%	173	11.56%
5	Gedongtengen	1331	393	29.53%	38	2.85%	254	19.08%	35	2.63%	66	4.96%
6	Ngampilan	1384	406	29.34%	38	2.75%	267	19.29%	21	1.52%	80	5.78%
7	Wirobrajan	2260	791	35.00%	84	3.72%	292	12.92%	184	8.14%	231	10.22%
8	Mantrijeron	2914	1,095	37.58%	92	3.16%	532	18.26%	149	5.11%	322	11.05%
9	Kraton	1485	277	18.65%	35	2.36%	66	4.44%	60	4.04%	116	7.81%
10	Gondomanan	1119	354	31.64%	42	3.75%	200	17.87%	40	3.57%	72	6.43%
11	Pakualaman	791	263	33.25%	25	3.16%	133	16.81%	46	5.82%	59	7.46%
12	Mergangsan	2641	670	25.37%	84	3.18%	420	15.90%	57	2.16%	109	4.13%
13	Umbulharjo	6664	2,241	33.63%	190	2.85%	1,209	18.14%	271	4.07%	571	8.57%
14	Kotagede	3544	1,115	31.46%	109	3.08%	506	14.28%	249	7.03%	251	7.08%
JUMLAH		34,071	10,825	31.77%	1,033	3.03%	5,561	16.32%	1,608	4.72%	2,623	7.70%



PASANGAN USIA SUBUR BUKAN PESERTA KB PER KELURAHAN

NO	KECAMATAN	JUMLAH PUS	PUS BUKAN PESERTA KB								JUMLAH PUS TIDAK KB	% PUS TIDAK KB
			HAMIL	%	IAS	%	IAT	%	TIAL	%		
1	TEGALREJO	3500	89	2,54	738	21,09	162	4,63	239	6,83	1228	35,09
	KRICAK	1373	40	2,91	284	20,68	54	3,93	76	5,54	454	33,07
	KARANGWARU	826	25	3,03	187	22,64	35	4,24	106	12,83	353	42,74
	TEGALREJO	866	14	1,62	182	21,02	43	4,97	43	4,97	282	32,56
	BENER	435	10	2,30	85	19,54	30	6,90	14	3,22	139	31,95
2	JETIS	1938	62	3,20	365	18,83	94	4,85	160	8,26	681	35,14
	BUMIJO	767	29	3,78	178	23,21	23	3,00	68	8,87	298	38,85
	COKRODININGRATAN	636	16	2,52	110	17,30	26	4,09	46	7,23	198	31,13
	GOWONGAN	535	17	3,18	77	14,39	45	8,41	46	8,60	185	34,58
	GONDOKUSUMAN	3003	92	3,06	341	11,36	165	5,49	174	5,79	772	25,71
3	DEMANGAN	607	24	3,95	82	13,51	23	3,79	31	5,11	160	26,36
	KOTABARU	212	6	2,83	16	7,55	5	2,36	5	2,36	32	15,09
	KLITREN	685	19	2,77	90	13,14	38	5,55	54	7,88	201	29,34
	BACIRO	823	26	3,16	67	8,14	59	7,17	70	8,51	222	26,97
	TERBAN	676	17	2,51	86	12,72	40	5,92	14	2,07	157	23,22
4	DANUREJAN	1497	53	3,54	238	15,90	75	5,01	173	11,56	539	36,01
	SURYATMAJAN	299	12	4,01	53	17,73	15	5,02	44	14,72	124	41,47
	TEGALPANGGUNG	732	29	3,96	119	16,26	31	4,23	80	10,93	259	35,38
	BAUSASRAN	466	12	2,58	66	14,16	29	6,22	49	10,52	156	33,48



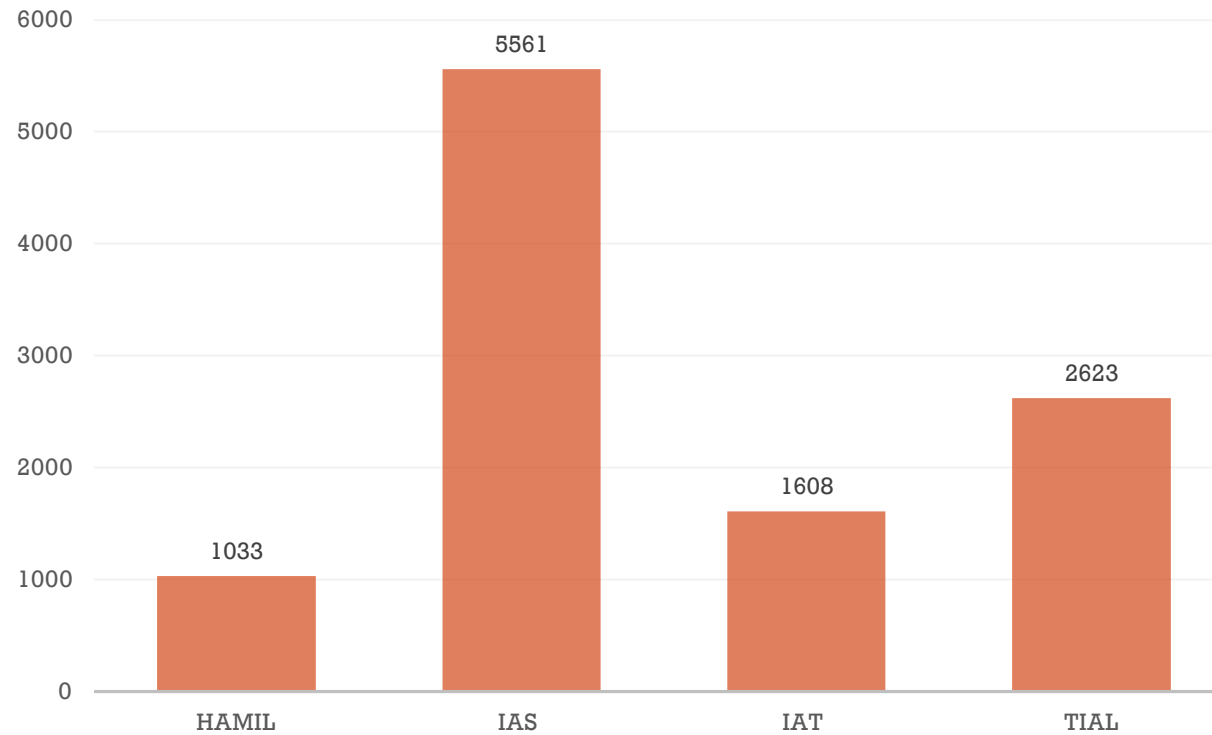
NO	KECAMATAN	JUMLAH PUS	PUS BUKAN PESERTA KB								JUMLAH PUS TIDAK KB	% PUS TIDAK KB
			HAMIL	%	IAS	%	IAT	%	TIAL	%		
5	GEDONGTENGEN	1331	38	2,85	254	19,08	35	2,63	66	4,96	393	29,53
	SOSROMENDURAN	422	13	3,08	49	11,61	13	3,08	38	9,00	113	26,78
	PRINGGOKUSUMAN	909	25	2,75	205	22,55	22	2,42	28	3,08	280	30,80
6	NGAMPILAN	1384	38	2,75	267	19,29	21	1,52	80	5,78	406	29,34
	NGAMPILAN	747	22	2,95	79	10,58	10	1,34	32	4,28	143	19,14
	NOTOPRAJAN	637	16	2,51	188	29,51	11	1,73	48	7,54	263	41,29
7	WIROBRAJAN	2260	84	3,72	292	12,92	184	8,14	231	10,22	791	35,00
	PAKUNCEN	883	28	3,17	108	12,23	81	9,17	120	13,59	337	38,17
	WIROBRAJAN	729	29	3,98	100	13,72	78	10,70	86	11,80	293	40,19
	PATANGPULUHAN	648	27	4,17	84	12,96	25	3,86	25	3,86	161	24,85
8	MANTRIJERON	2914	92	3,16	532	18,26	149	5,11	322	11,05	1095	37,58
	GEDONGKIWO	1246	50	4,01	221	17,74	54	4,33	162	13,00	487	39,09
	SORYODININGRATAN	926	22	2,38	164	17,71	39	4,21	102	11,02	327	35,31
	MANTRIJERON	742	20	2,70	147	19,81	56	7,55	58	7,82	281	37,87
9	KRATON	1485	35	2,36	66	4,44	60	4,04	116	7,81	277	18,65
	PANEMBAHAN	654	15	2,29	26	3,98	24	3,68	44	6,73	109	16,67
	PATEHAN	390	8	2,05	23	5,66	20	5,14	37	9,49	88	22,56
	KADIPATEN	441	12	2,72	17	3,87	16	3,64	35	7,94	80	18,14
10	GONDOMANAN	1119	42	3,75	200	17,87	40	3,57	72	6,43	354	31,64
	PRAWIRODIRJAN	785	28	3,57	127	16,18	28	3,57	57	7,26	240	30,57
	NGUPASAN	334	14	4,19	73	21,86	12	3,59	15	4,49	114	34,13



NO	KECAMATAN	JUMLAH PUS	PUS BUKAN PESERTA KB								JUMLAH PUS TIDAK KB	% PUS TIDAK KB
			HAMIL	%	IAS	%	IAT	%	TIAL	%		
11	PAKUALAMAN	791	25	3,16	133	16,81	46	5,82	59	7,46	263	33,25
	GUNUNGKETUR	343	10	2,92	51	14,87	21	6,12	28	8,16	110	32,07
	PURWOKINANTI	448	15	3,35	82	18,30	25	5,58	31	6,92	153	34,15
12	MERGANGSAN	2641	84	3,18	420	15,90	57	2,16	109	4,13	670	25,37
	WIROGUNAN	918	25	2,72	169	18,41	19	2,07	46	5,01	259	28,21
	KEPARAKAN	768	29	3,78	136	17,71	13	1,69	20	2,60	198	25,78
	BRONTOKUSUMAN	955	30	3,14	115	12,04	25	2,62	43	4,50	213	22,30
13	UMBULHARJO	6664	190	2,85	1209	18,14	271	4,07	571	8,57	2241	33,63
	SEMAKI	447	14	3,13	87	19,46	19	4,25	27	6,04	147	32,89
	MUJAMUJU	837	20	2,39	105	12,54	32	3,82	42	5,02	199	23,78
	TAHUNAN	848	22	2,59	173	20,40	39	4,60	74	8,73	308	36,32
	WARUNGBOTO	801	19	2,37	126	15,73	19	2,37	45	5,62	209	26,09
	PANDEYAN	1225	36	2,94	246	20,08	66	5,39	102	8,33	450	36,73
	SOROSUTAN	1614	55	3,41	329	20,38	62	3,84	190	11,77	636	39,41
	GIWANGAN	892	24	2,69	143	16,03	34	3,81	91	10,20	292	32,74
14	KOTAGEDE	3544	109	3,08	506	14,28	249	7,03	251	7,08	1115	31,46
	REJOWINANGUN	1174	32	2,73	178	15,16	56	4,77	115	9,80	381	32,45
	PRENGGAN	1139	34	2,99	156	13,70	127	11,15	80	7,02	397	34,86
	PURBAYAN	1231	43	3,49	172	13,97	66	5,36	56	4,55	337	27,38
	JUMLAH	34071	1033		5561		1608		2623		10825	31,77



PUS BUKAN PESERTA KB

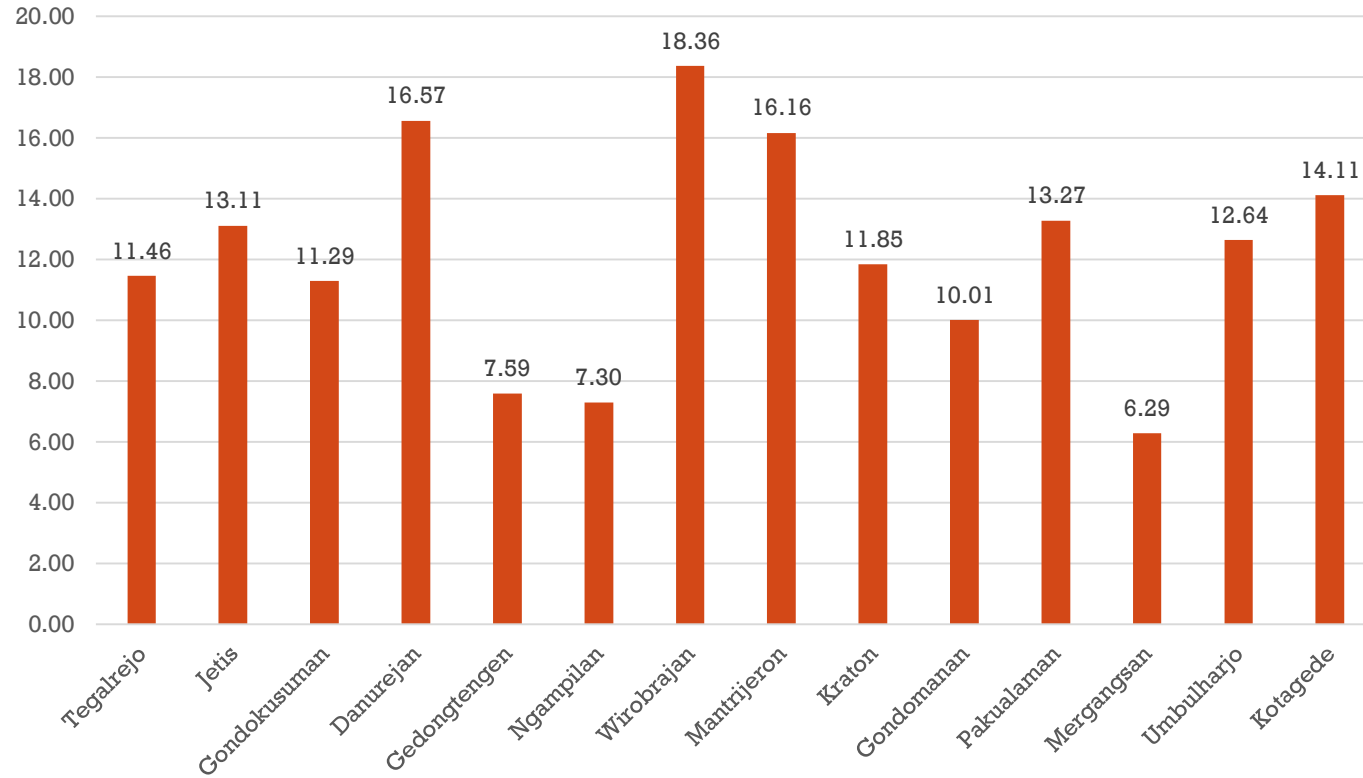


UNMETNEED

NO	KECAMATAN	JUMLAH PUS	PUS BUKAN PESERTA KB		JUMLAH	%
			IAT	TIAL		
1	Tegalrejo	3500	162	239	401	11.46
2	Jetis	1938	94	160	254	13.11
3	Gondokusuman	3003	165	174	339	11.29
4	Danurejan	1497	75	173	248	16.57
5	Gedongtengen	1331	35	66	101	7.59
6	Ngampilan	1384	21	80	101	7.30
7	Wirobrajan	2260	184	231	415	18.36
8	Mantrijeron	2914	149	322	471	16.16
9	Kraton	1485	60	116	176	11.85
10	Gondomanan	1119	40	72	112	10.01
11	Pakualaman	791	46	59	105	13.27
12	Mergangsan	2641	57	109	166	6.29
13	Umbulharjo	6664	271	571	842	12.64
14	Kotagede	3544	249	251	500	14.11
JUMLAH		34,071	1,608	2,623	4,231	12.42



UNMET NEED



- ❖ Kemantren dengan unmetneed tertinggi adalah Kemantren Wirobrajan dengan prosentase 18,36%
- ❖ Kemantren dengan unmetneed terendah adalah Kemantren Mergangsan dengan prosentase 6,29%
- ❖ Rata-rata unmetneed di Kota Yogyakarta 12,42%



PESERTA KB BARU

NO	KECAMATAN	METODE KONTRASEPSI						
		IUD	MOW	MOP	KONDOM	IMPLAN	SUNTIKAN	PIL
1	Tegalrejo	8	0	0	4	2	3	1
2	Jetis	80	0	0	1	1	0	0
3	Gondokusuman	2	1	0	0	0	4	0
4	Danurejan	2	0	0	2	0	0	0
5	Gedongtengen	0	0	0	0	0	0	0
6	Ngampilan	7	0	0	0	0	2	0
7	Wirobrajan	0	0	0	0	0	2	0
8	Mantrijeron	9	0	0	0	1	10	0
9	Kraton	4	0	0	0	0	1	0
10	Gandomanan	5	0	0	0	0	0	0
11	Pakualaman	0	0	0	1	0	1	0
12	Mergangsan	18	2	0	0	2	4	2
13	Umbulharjo	11	3	0	0	1	12	2
14	Kotagede	19	0	0	0	2	0	0
	JUMLAH	165	6	0	8	9	39	5



KELOMPOK BKB

NO	KECAMATAN	KELOMPOK BKB	JML.KELUARGA SASARAN BKB	KELUARGA MENJADI ANGGOTA BKB	%	BERSTATUS PUS	%	PUS BER-KB	%
1	Tegalrejo	18	280	280	100.00%	265	94.64%	228	86.04%
2	Jetis	15	345	320	92.75%	206	64.38%	184	89.32%
3	Gondokusuman	16	376	325	86.44%	278	85.54%	179	64.39%
4	Danurejan	12	192	181	94.27%	162	89.50%	141	87.04%
5	Gedongtengen	20	413	300	72.64%	286	95.33%	270	94.41%
6	Ngampilan	16	554	542	97.83%	517	95.39%	394	76.21%
7	Wirobrajan	18	792	792	100.00%	702	88.64%	624	88.89%
8	Mantrijeron	19	373	275	73.73%	275	100.00%	200	72.73%
9	Kraton	11	274	229	83.58%	202	88.21%	186	92.08%
10	Gondomanan	15	300	275	91.67%	210	76.36%	150	71.43%
11	Pakualaman	15	344	257	74.71%	100	38.91%	80	80.00%
12	Mergangsan	21	713	713	100.00%	370	51.89%	300	81.08%
13	Umbulharjo	33	1299	1231	94.77%	942	76.52%	746	79.19%
14	Kotagede	15	306	306	100.00%	300	98.04%	245	81.67%
JUMLAH		244	6561	6026	91.85%	4815	79.90%	3927	81.56%



KELOMPOK BKR

NO	KECAMATAN	KELOMPOK BKR	JML.KELUARGA SASARAN BKR	KELUARGA MENJADI ANGGOTA BKR	%	BERSTATUS PUS	%	PUS BER-KB	%
1	Tegalrejo	8	98	98	100.00%	78	79.59%	59	75.64
2	Jetis	4	232	127	54.74%	89	70.08%	26	29.21
3	Gondokusuman	8	241	199	82.57%	108	54.27%	98	90.74
4	Danurejan	3	101	41	40.59%	32	78.05%	18	56.25
5	Gedongtengen	16	116	93	80.17%	87	93.55%	74	85.06
6	Ngampilan	7	186	150	80.65%	125	83.33%	97	77.60
7	Wirobrajan	9	234	234	100.00%	159	67.95%	140	88.05
8	Mantrijeron	7	210	186	88.57%	180	96.77%	172	95.56
9	Kraton	4	118	103	87.29%	75	72.82%	74	98.67
10	Gondomanan	3	85	70	82.35%	55	78.57%	50	90.91
11	Pakualaman	7	95	91	95.79%	45	49.45%	40	88.89
12	Mergangsan	6	206	171	83.01%	120	70.18%	94	78.33
13	Umbulharjo	10	732	405	55.33%	301	74.32%	201	66.78
14	Kotagede	6	426	426	100.00%	251	58.92%	231	92.03
JUMLAH		98	3080	2394	77.73%	1705	71.22%	1374	80.59%



KELOMPOK BKL

NO	KECAMATAN	KELOMPOK BKL	JML.KELUARGA SASARAN BKL	KELUARGA MENJADI ANGGOTA BKL	%	BERSTATUS PUS	%	PUS BER-KB	%
1	Tegalrejo	6	159	159	100.00%	130	81.76%	117	90.00
2	Jetis	5	156	125	80.13%	45	36.00%	35	77.78
3	Gondokusuman	8	246	156	63.41%	63	40.38%	60	95.24
4	Danurejan	5	83	79	95.18%	51	64.56%	36	70.59
5	Gedongtengen	17	143	112	78.32%	60	53.57%	47	78.33
6	Ngampilan	11	250	233	93.20%	150	64.38%	134	89.33
7	Wirobrajan	11	274	274	100.00%	123	44.89%	96	78.05
8	Mantrijeron	13	300	270	90.00%	200	74.07%	162	81.00
9	Kraton	8	417	263	63.07%	64	24.33%	61	95.31
10	Gondomanan	6	130	130	100.00%	100	76.92%	50	50.00
11	Pakualaman	8	103	98	95.15%	50	51.02%	50	100.00
12	Mergangsan	10	357	301	84.31%	123	40.86%	81	65.85
13	Umbulharjo	11	564	412	73.05%	224	54.37%	151	67.41
14	Kotagede	12	624	624	100.00%	117	18.75%	117	100.00
JUMLAH		131	3806	3236	85.02%	1500	46.35%	1197	79.80%



KELOMPOK UPPKS

NO	KECAMATAN	KELOMPOK UPPKS	JML.KELUARGA SASARAN UPPKS	BERSTATUS PUS	%	PUS BER - KB	%
1	Tegalrejo	9	266	219	82.33%	197	89.95
2	Jetis	15	236	160	67.80%	63	39.38
3	Gondokusuman	17	402	121	30.10%	96	79.34
4	Danurejan	9	104	43	41.35%	22	51.16
5	Gedongtengen	9	76	65	85.53%	57	87.69
6	Ngampilan	11	195	110	56.41%	100	90.91
7	Wirobrajan	12	196	83	42.35%	52	62.65
8	Mantrijeron	13	208	115	55.29%	86	74.78
9	Kraton	11	279	184	65.95%	0	0.00
10	Gondomanan	11	120	80	66.67%	75	93.75
11	Pakualaman	16	155	85	54.84%	80	94.12
12	Mergangsan	16	220	109	49.55%	64	58.72
13	Umbulharjo	23	422	244	57.82%	244	100.00
14	Kotagede	11	122	27	22.13%	27	100.00
JUMLAH		183	3001	1645	70.70%	1163	70.70



JUMLAH KESERTAAN KB DI KELOMPOK KEGIATAN

KELOMPOK KEGIATAN	BERSTATUS PUS	PUS BER KB	%
BKB	4815	3927	81.56
BKR	1705	1374	80.59
BKL	1500	1197	79.80
UPPKS	1645	1163	70.70



FASILITAS KESEHATAN

NO	KECAMATAN	FASKES KB		JUMLAH FASKES	KERJASAMA DENGAN BPJS
		PEMERINTAH	SWASTA		
1	Tegalrejo	2	2	4	4
2	Jetis	1	1	2	1
3	Gondokusuman	4	5	9	9
4	Danurejan	2	2	4	3
5	Gedongtengen	1	0	1	1
6	Ngampilan	2	1	3	2
7	Wirobrajan	1	3	4	3
8	Mantrijeron	2	5	7	3
9	Kraton	1	0	1	1
10	Gondomanan	1	2	3	2
11	Pakualaman	1	0	1	1
12	Mergangsan	3	2	5	3
13	Umbulharjo	3	9	12	6
14	Kotagede	2	6	8	6
JUMLAH		26	38	64	45

