

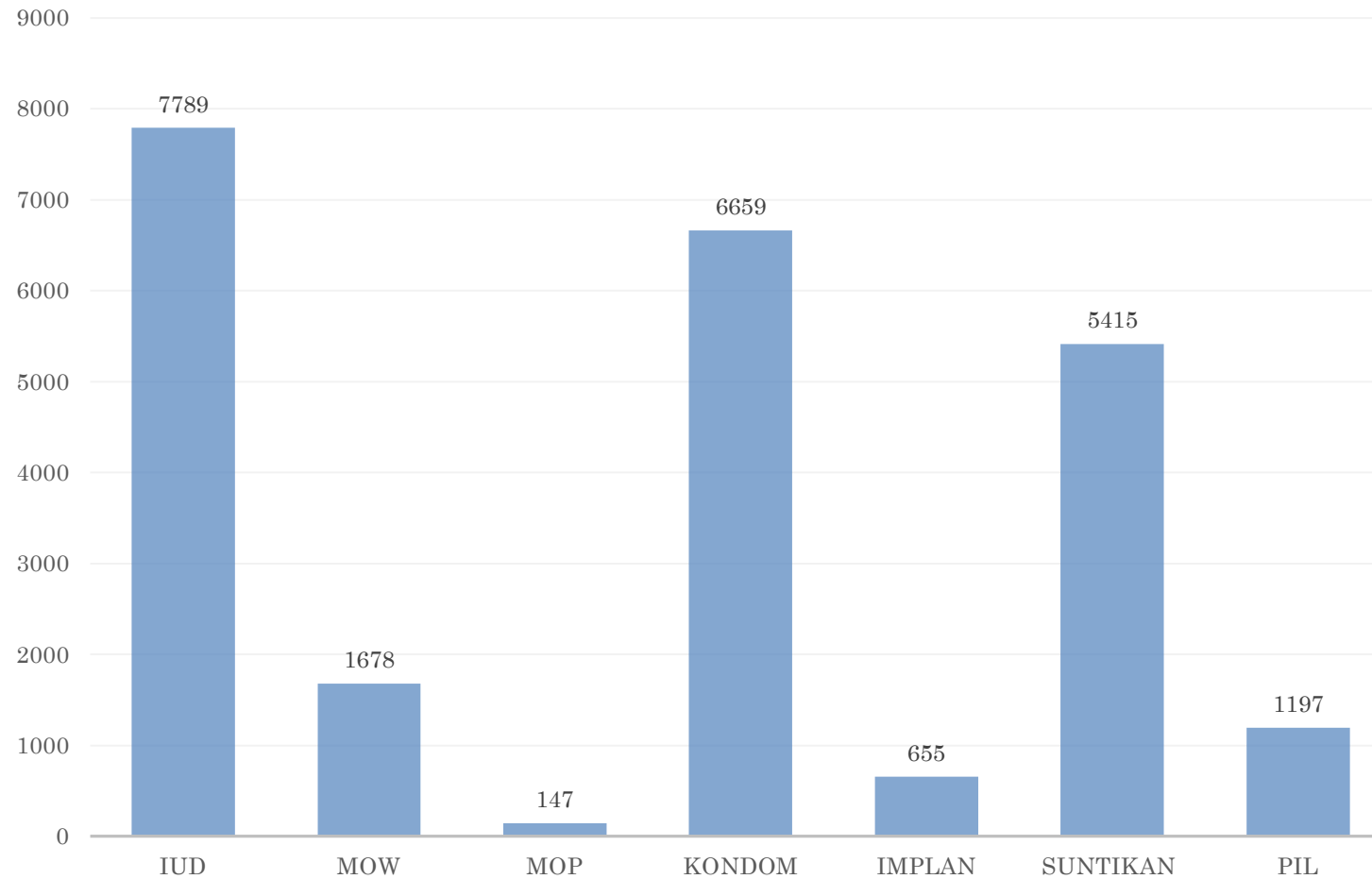
DATA KB

BULAN : JUNI TAHUN : 2021

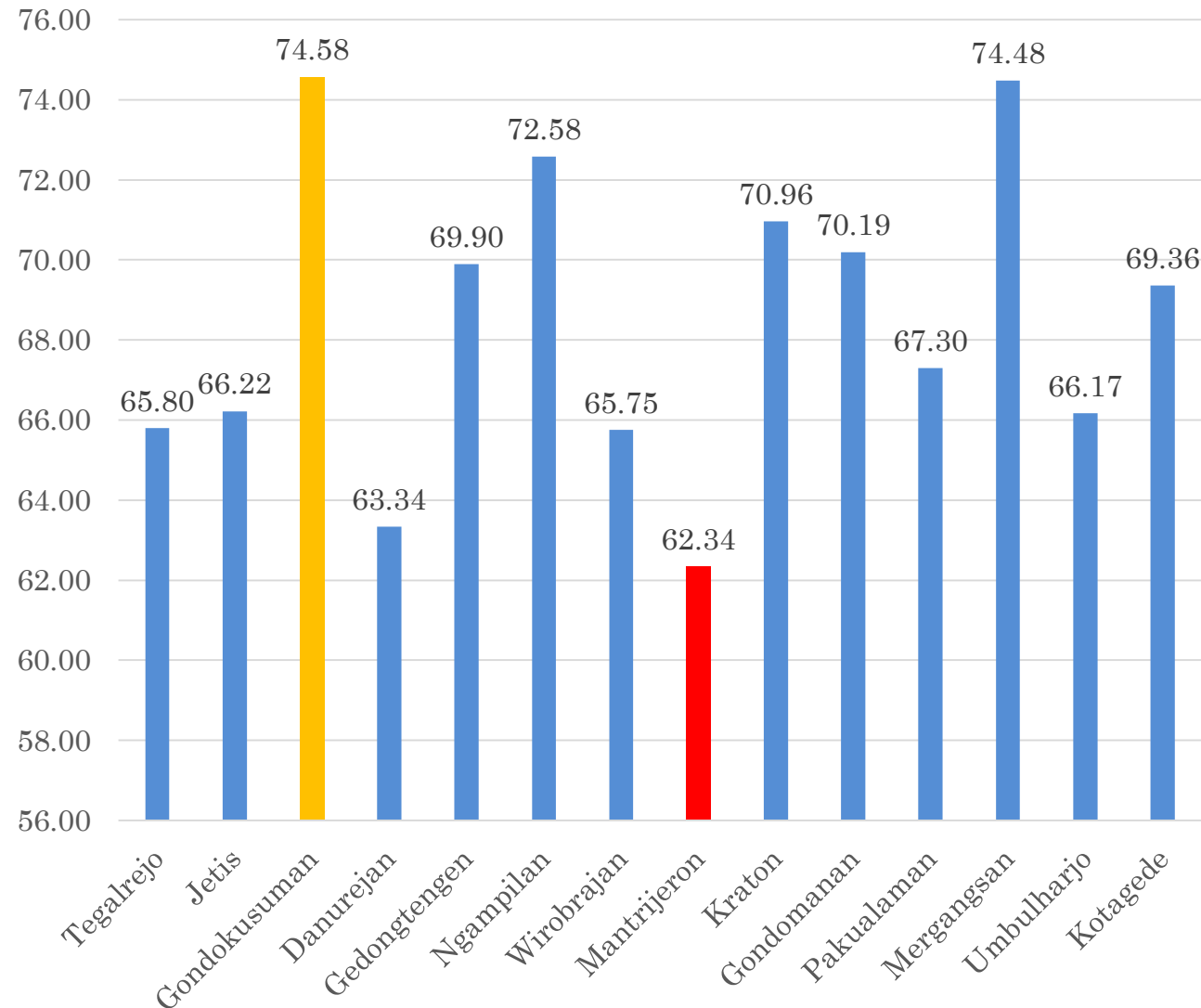
DATA PUS DAN KEPESERTAAN KB

NO	KECAMATAN	JUMLAH PUS	JUMLAH PESERTA KB AKTIF MENURUT METODE KONTRASEPSI														JUMLAH PESERTA KB AKTIF	% KB AKTIF
			IUD	%	MOW	%	MOP	%	KONDOM	%	IMPLAN	%	SUNTIK	%	PIL	%		
1	Tegalrejo	3529	861	37.08	156	6.72	12	0.52	558	24.03	71	3.06	545	23.47	119	5.12	2,322	65.80
2	Jetis	2007	497	37.40	83	6.25	10	0.75	271	20.39	55	4.14	356	26.79	57	4.29	1,329	66.22
3	Gondokusuman	3001	727	32.48	218	9.74	14	0.63	734	32.80	89	3.98	395	17.65	61	2.73	2,238	74.58
4	Danurejan	1484	268	28.51	67	7.13	5	0.53	211	22.45	24	2.55	304	32.34	61	6.49	940	63.34
5	Gedongtengen	1352	259	27.41	60	6.35	9	0.95	223	23.60	30	3.17	288	30.48	76	8.04	945	69.90
6	Ngampilan	1393	312	30.86	67	6.63	3	0.30	397	39.27	19	1.88	167	16.52	46	4.55	1,011	72.58
7	Wirobrajan	2257	572	38.54	91	6.13	8	0.54	400	26.95	35	2.36	327	22.04	51	3.44	1,484	65.75
8	Mantrijeron	2942	686	37.40	127	6.92	3	0.16	562	30.64	35	1.91	314	17.12	107	5.83	1,834	62.34
9	Kraton	1722	433	35.43	90	7.36	7	0.57	279	22.83	37	3.03	308	25.20	68	5.56	1,222	70.96
10	Gondomanan	1127	261	33.00	72	9.10	28	3.54	171	21.62	7	0.88	211	26.68	41	5.18	791	70.19
11	Pakualaman	789	179	33.71	61	11.49	5	0.94	160	30.13	19	3.58	76	14.31	31	5.84	531	67.30
12	Mergangsan	2649	607	30.77	150	7.60	9	0.46	748	37.91	52	2.64	323	16.37	84	4.26	1,973	74.48
13	Umbulharjo	6760	1392	31.12	283	6.33	24	0.54	1273	28.46	113	2.53	1105	24.70	283	6.33	4,473	66.17
14	Kotagede	3528	735	30.04	153	6.25	10	0.41	672	27.46	69	2.82	696	28.44	112	4.58	2,447	69.36
JUMLAH		34,540	7,789	33.09	1,678	7.13	147	0.62	6,659	28.29	655	2.78	5,415	23.00	1,197	5.08	23,540	68.15

KEPESERTAAN BER-KB PER KONTRASEPSI



PESERTA KB AKTIF



- ❖ Kemantren dengan kepesertaan ber KB tertinggi adalah Kemantren Gondokusuman dengan prosentase 74,58%
- ❖ Kemantren dengan kepesertaan ber KB terendah adalah Kemantren Mantriweron dengan prosentase 62,34%
- ❖ Rata-rata kepesertaan ber KB di Kota Yogyakarta 68,15%

PESERTA KB AKTIF PER KELURAHAN

NO	KECAMATAN	JUMLAH PUS	JUMLAH PESERTA KB AKTIF MENURUT METODE KONTRASEPSI														JUMLAH PESERTA KB AKTIF	% PESERTA KB AKTIF
			IUD	%	MOW	%	MOP	%	KONDOM	%	IMPLAN	%	SUNTIK	%	PIL	%		
1	Tegalrejo	3529	861	37.08	156	6.72	12	0.52	558	24.03	71	3.06	545	23.47	119	5.12	2322	65.80
	Kricak	1343	337	25.09	56	6.39	3	0.34	169	19.27	41	4.68	229	26.11	42	4.79	877	65.30
	Karangwaru	849	174	20.49	46	8.33	6	1.09	183	33.15	11	1.99	116	21.01	16	2.90	552	65.02
	Tegalrejo	889	191	21.48	41	7.26	3	0.53	158	27.96	13	2.30	117	20.71	42	7.43	565	63.55
	Bener	448	159	35.49	13	3.96	0	0.00	48	14.63	6	1.83	83	25.30	19	5.79	328	73.21
2	Jetis	2007	497	37.40	83	6.25	10	0.75	271	20.39	55	4.14	356	26.79	57	4.29	1329	66.22
	Bumijo	769	180	37.50	27	5.63	5	1.04	76	15.83	27	5.63	142	29.58	23	4.79	480	62.42
	Cokrodingratan	636	179	40.87	27	6.16	3	0.68	122	27.85	16	3.65	75	17.12	16	3.65	438	68.87
	Gowongan	602	138	33.58	29	7.06	2	0.49	73	17.76	12	2.92	139	33.82	18	4.38	411	68.27
3	Gondokusuman	3001	727	32.48	218	9.74	14	0.63	734	32.80	89	3.98	395	17.65	61	2.73	2238	74.58
	Demangan	605	151	33.56	30	6.67	2	0.44	161	35.78	15	3.33	78	17.33	13	2.89	450	74.38
	Kotabaru	215	61	33.52	13	7.14	1	0.55	59	32.42	12	6.59	33	18.13	3	1.65	182	84.65
	Klitren	685	171	34.97	43	8.79	3	0.61	135	27.61	31	6.34	90	18.40	16	3.27	489	71.39
	Baciro	818	203	34.00	86	14.41	5	0.84	193	32.33	12	2.01	94	15.75	4	0.67	597	72.98
	Terban	678	141	27.12	46	8.85	3	0.58	186	35.77	19	3.65	100	19.23	25	4.81	520	76.70
4	Danurejan	1484	268	28.51	67	7.13	5	0.53	211	22.45	24	2.55	304	32.34	61	6.49	940	63.34
	Suryatmajan	291	58	34.12	7	4.12	2	1.18	46	27.06	2	1.18	47	27.65	8	4.71	170	58.42
	Tegalpanggung	733	127	26.96	38	8.07	2	0.42	89	18.90	20	4.25	166	35.24	29	6.16	471	64.26
	Bausasran	460	83	27.76	22	7.36	1	0.33	76	25.42	2	0.67	91	30.43	24	8.03	299	65.00

PESERTA KB AKTIF PER KELURAHAN

NO	KECAMATAN	JUMLAH PUS	JUMLAH PESERTA KB AKTIF MENURUT METODE KONTRASEPSI														JUMLAH PESERTA KB AKTIF	% PESERTA KB ATIF
			IUD	%	MOW	%	MOP	%	KONDOM	%	IMPLAN	%	SUNTIKAN	%	PIL	%		
5	Gedongtengen	1352	259	27.41	60	6.35	9	0.95	223	23.60	30	3.17	288	30.48	76	8.04	945	69.90
	Sosromenduran	428	108	31.95	24	7.10	6	1.78	79	23.37	11	3.25	92	27.22	18	5.33	338	78.97
	Pringgokusuman	924	151	24.88	36	5.93	3	0.49	144	23.72	19	3.13	196	32.29	58	9.56	607	65.69
6	Ngampilan	1393	312	30.86	67	6.63	3	0.30	397	39.27	19	1.88	167	16.52	46	4.55	1011	72.58
	Ngampilan	793	187	30.51	35	5.71	2	0.33	258	42.09	10	1.63	90	14.68	31	5.06	613	77.30
	Notoprajan	600	125	31.41	32	8.04	1	0.25	139	34.92	9	2.26	77	19.35	15	3.77	398	66.33
7	Wirobrajan	2257	572	38.54	91	6.13	8	0.54	400	26.95	35	2.36	327	22.04	51	3.44	1484	65.75
	Pakuncen	882	231	33.00	33	3.00	3	0.55	102	18.68	23	4.21	132	24.18	22	4.03	546	61.90
	Wirobrajan	728	195	43.62	21	4.70	3	0.67	130	29.08	5	1.12	84	18.79	9	2.01	447	61.40
	Patangpuluhan	647	146	29.74	37	7.54	2	0.41	168	34.22	7	1.43	111	22.61	20	4.07	491	75.89
8	Mantrijeron	2942	686	37.40	127	6.92	3	0.16	562	30.64	35	1.91	314	17.12	107	5.83	1834	62.34
	Gedongkiwo	1248	312	41.05	48	6.32	2	0.26	194	25.53	19	2.50	141	18.55	44	5.79	760	60.90
	Suryodonongratan	936	189	31.14	46	7.58	0	0.00	216	35.58	11	1.81	116	19.11	29	4.78	607	64.85
	Mantrijeron	758	185	39.61	33	7.07	1	0.21	152	32.55	5	1.07	57	12.21	34	7.28	467	61.61
9	Kraton	1722	433	35.43	90	7.36	7	0.57	279	22.83	37	3.03	308	25.20	68	5.56	1222	70.96
	Panembahan	733	177	34.98	38	7.51	3	0.59	116	22.92	15	2.96	126	24.90	31	6.13	506	69.03
	Patehan	470	129	35.05	28	7.61	2	0.54	84	22.83	12	3.26	92	25.00	21	5.71	368	78.30
	Kadipaten	519	127	36.49	24	6.90	2	0.57	79	22.70	10	2.87	90	25.86	16	4.60	348	67.05

PESERTA KB AKTIF PER KELURAHAN

NO	KECAMATAN	JUMLAH PUS	JUMLAH PESERTA KB AKTIF MENURUT METODE KONTRASEPSI														JUMLAH PESERTA KB AKTIF	% PESERTA KB AKTIF
			IUD	%	MOW	%	MOP	%	KONDOM	%	IMPLAN	%	SUNTIKAN	%	PIL	%		
10	Gondomanan	1127	261	33.00	72	9.10	28	3.54	171	21.62	7	0.88	211	26.68	41	5.18	791	70.19
	Prawirodirjan	790	185	33.09	51	9.12	20	3.58	108	19.32	4	0.72	171	30.59	20	3.58	559	70.76
	Ngupasan	337	76	32.76	21	9.05	8	3.45	63	27.16	3	1.29	40	17.24	21	9.05	232	68.84
11	Pakualaman	789	179	33.71	61	11.49	5	0.94	160	30.13	19	3.58	76	14.31	31	5.84	531	67.30
	Gunungketur	332	75	32.33	25	10.78	2	0.86	78	33.62	9	3.88	29	12.50	14	6.03	232	69.88
	Purwokinanthi	457	104	34.78	36	12.04	3	1.00	82	27.42	10	3.34	47	15.72	17	5.69	299	65.43
12	Mergangsan	2649	607	30.77	150	7.60	9	0.46	748	37.91	52	2.64	323	16.37	84	4.26	1973	74.48
	Wirogunan	919	215	30.24	51	7.17	4	0.56	293	41.21	6	0.84	115	16.17	27	3.80	711	77.37
	Keparakan	779	157	27.69	54	9.52	3	0.53	188	33.16	21	3.70	114	20.11	30	5.29	567	72.79
	Brontokusuman	951	235	33.81	45	6.47	2	0.29	267	38.42	25	3.60	94	13.53	27	3.88	695	73.08
13	Umbulharjo	6760	1392	31.12	283	6.33	24	0.54	1273	28.46	113	2.53	1105	24.70	283	6.33	4473	66.17
	Semaki	468	95	28.70	17	5.14	8	2.42	122	36.86	9	2.72	62	18.73	18	5.44	331	70.73
	Mujamuju	820	164	26.45	34	5.48	3	0.48	232	37.42	19	3.06	135	21.77	33	5.32	620	75.61
	Tahunan	842	173	32.46	41	7.69	2	0.38	159	29.83	13	2.44	104	19.51	41	7.69	533	63.30
	Warungboto	827	200	33.33	31	5.17	2	0.33	165	27.50	13	2.17	167	27.83	22	3.67	600	72.55
	Pandeyan	1253	259	33.38	56	7.22	4	0.52	196	25.26	26	3.35	190	24.48	45	5.80	776	61.93
	Sorosutan	1651	327	32.54	70	6.97	1	0.10	256	25.47	23	2.29	266	26.47	62	6.17	1005	60.87
	Giwangan	899	174	28.62	34	5.59	4	0.66	143	23.52	10	1.64	181	29.77	62	10.20	608	67.63

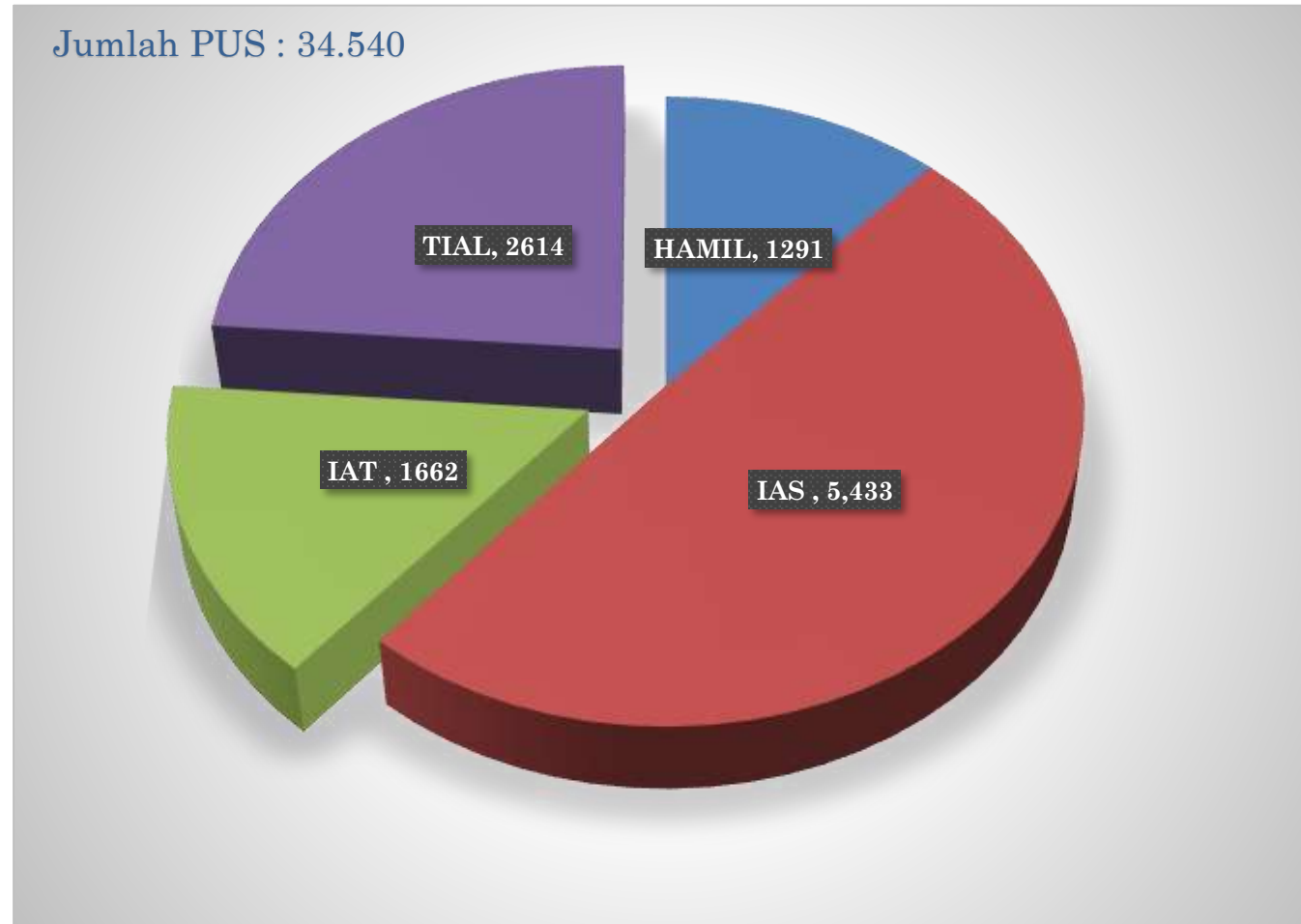
PESERTA KB AKTIF PER KELURAHAN

NO	KECAMATAN	JUMLAH PUS	JUMLAH PESERTA KB AKTIF MENURUT METODE KONTRASEPSI														JUMLAH PESERTA KB AKTIF	% PESERTA KB AKTIF
			IUD	%	MOW	%	MOP	%	KONDOM	%	IMPLAN	%	SUNTIKAN	%	PIL	%		
14	Kotagede	3528	735	30.04	153	6.25	10	0.41	672	27.46	69	2.82	696	28.44	112	4.58	2447	69.36
	Rejowinangun	1170	280	34.96	54	6.74	3	0.37	179	22.35	24	3.00	228	28.46	33	4.12	801	68.46
	Prenggan	1129	221	29.51	46	6.14	5	0.67	194	25.90	19	2.54	234	31.24	30	4.01	749	66.34
	Purbayan	1229	234	26.09	53	5.91	2	0.22	299	33.33	26	2.90	234	26.09	49	5.46	897	72.99
	JUMLAH	34540	7789		1678		147		6659		655		5415		1197		23540	68.15

PASANGAN USIA SUBUR BUKAN PESERTA KB

NO	KECAMATAN	JUMLAH PUS	PUS BUKAN PESERTA KB		PUS BUKAN PESERTA KB							
					HAMIL		INGIN ANAK SEGERA		INGIN ANAK DITUNDA		TIDAK INGIN ANAK LAGI	
			JUMLAH	%	JUMLAH	%	JUMLAH	%	JUMLAH	%	JUMLAH	%
1	Tegalrejo	3,529	1,207	34.20	102	2.89	706	20.01	187	5.30	212	6.01
2	Jetis	2,007	678	33.78	63	3.14	369	18.39	90	4.48	156	7.77
3	Gondokusuman	3,001	763	25.42	79	2.63	343	11.43	167	5.56	174	5.80
4	Danurejan	1,484	544	36.66	38	2.56	232	15.63	85	5.73	189	12.74
5	Gedongtengen	1,352	407	30.10	42	3.11	249	18.42	43	3.18	73	5.40
6	Ngampilan	1,393	382	27.42	34	2.44	205	14.72	59	4.24	84	6.03
7	Wirobrajan	2,257	773	34.25	84	3.72	290	12.85	180	7.98	219	9.70
8	Mantrijeron	2,942	1,108	37.66	89	3.03	533	18.12	160	5.44	326	11.08
9	Kraton	1,722	500	29.04	268	15.56	65	3.77	57	3.31	110	6.39
10	Gondomanan	1,127	336	29.81	42	3.73	195	17.30	39	3.46	60	5.32
11	Pakualaman	789	258	32.70	20	2.53	134	16.98	26	3.30	78	9.89
12	Mergangsan	2,649	676	25.52	83	3.13	425	16.04	51	1.93	117	4.42
13	Umbulharjo	6,760	2,287	33.83	209	3.09	1,229	18.18	277	4.10	572	8.46
14	Kotagede	3,528	1,081	30.64	138	3.91	458	12.98	241	6.83	244	6.92
JUMLAH		34,540	11,000	31.85	1,291	3.74	5,433	15.73	1,662	4.81	2,614	7.57

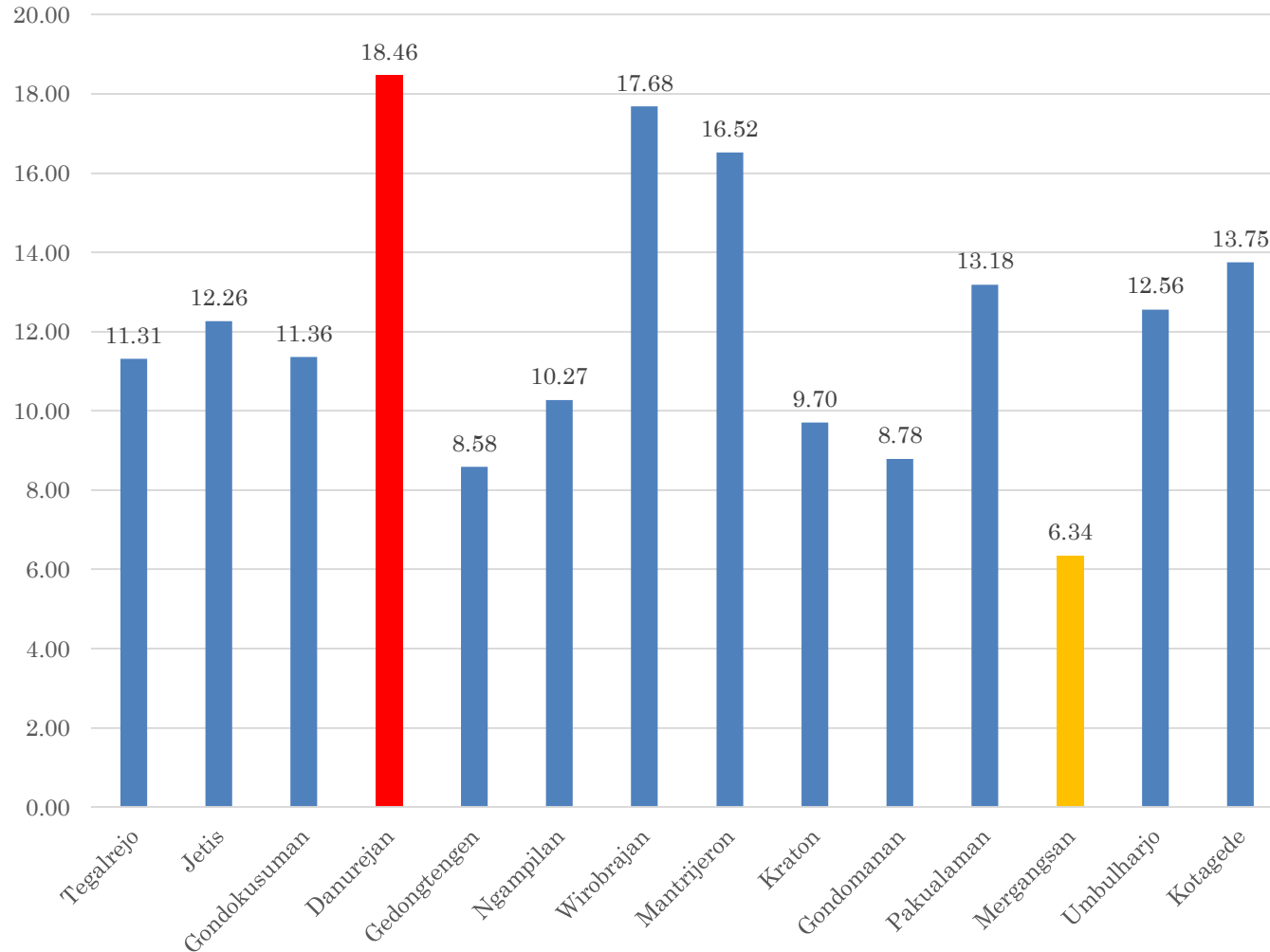
PUS BUKAN PESERTA KB



UNMETNEED

NO	KECAMATAN	JUMLAH PUS	PUS BUKAN PESERTA KB		JUMLAH	%
			IAT	TIAL		
1	Tegalrejo	3529	187	212	399	11.31
2	Jetis	2007	90	156	246	12.26
3	Gondokusuman	3001	167	174	341	11.36
4	Danurejan	1484	85	189	274	18.46
5	Gedongtengen	1352	43	73	116	8.58
6	Ngampilan	1393	59	84	143	10.27
7	Wirobrajan	2257	180	219	399	17.68
8	Mantrijeron	2942	160	326	486	16.52
9	Kraton	1722	57	110	167	9.70
10	Gondomanan	1127	39	60	99	8.78
11	Pakualaman	789	26	78	104	13.18
12	Mergangsan	2649	51	117	168	6.34
13	Umbulharjo	6760	277	572	849	12.56
14	Kotagede	3528	241	244	485	13.75
JUMLAH		34,540	1,662	2,614	4,276	12.38

UNMETNEED



- ❖ Kemantren dengan unmetneed tertinggi adalah Kemantren Danurejan dengan prosentase 18,46%
- ❖ Kemantren dengan unmetneed terendah adalah Kemantren Mergangsan dengan prosentase 6,34%
- ❖ Rata-rata unmetneed di Kota Yogyakarta 12,38%

Peserta KB Baru Berdasarkan Tempat Pelayanan

NO	KECAMATAN	METODE KONTRASEPSI						
		IUD	MOW	MOP	KONDOM	IMPLAN	SUNTIKAN	PIL
1	Tegalrejo	17	0	0	3	2	5	0
2	Jetis	18	0	0	0	0	3	0
3	Gondokusuman	7	5	0	1	1	5	0
4	Danurejan	0	0	0	0	0	6	21
5	Gedongtengen	2	0	0	0	0	2	0
6	Ngampilan	5	1	0	0	0	1	0
7	Wirobrajan	3	0	0	0	1	0	0
8	Mantrijeron	4	0	0	0	1	9	0
9	Kraton	7	0	0	0	0	3	0
10	Gondomanan	4	2	0	1	0	0	2
11	Pakualaman	2	0	0	0	0	1	0
12	Mergangsan	15	3	0	0	1	12	0
13	Umbulharjo	19	5	0	1	3	4	2
14	Kotagede	17	0	0	0	3	1	0
	JUMLAH	120	16	0	6	12	52	25

Peserta KB Baru Berdasarkan Domisili

NO	KECAMATAN	METODE KONTRASEPSI						
		IUD	MOW	MOP	KONDOM	IMPLAN	SUNTIKAN	PIL
1	Tegalrejo	10	0	0	0	0	0	0
2	Jetis	3	1	0	1	0	2	0
3	Gondokusuman	4	1	0	0	0	0	0
4	Danurejan	0	0	0	0	1	2	0
5	Gedongtengen	1	0	0	1	0	1	0
6	Ngampilan	1	0	0	0	0	1	0
7	Wirobrajan	3	0	0	0	1	0	0
8	Mantrijeron	1	0	0	0	1	2	0
9	Kraton	0	0	0	0	0	0	0
10	Gondomanan	0	0	0	0	0	0	0
11	Pakualaman	3	1	0	0	0	2	0
12	Mergangsan	3	1	0	0	1	6	0
13	Umbulharjo	6	0	0	0	2	9	2
14	Kotagede	2	0	0	0	1	1	0
	JUMLAH	27	4	-	2	7	26	2

KELOMPOK BKB

NO	KECAMATAN	KELOMPOK BKB	JML.KELUARGA SASARAN BKB	KELUARGA MENJADI ANGGOTA BKB	%	BERSTATUS PUS	%	PUS BER-KB	%
1	Tegalrejo	18	280	280	100.00%	265	94.64%	228	86.04%
2	Jetis	15	345	320	92.75%	206	64.38%	184	89.32%
3	Gondokusuman	16	374	325	86.90%	277	85.23%	177	63.90%
4	Danurejan	12	192	181	94.27%	162	89.50%	141	87.04%
5	Gedongtengen	20	413	308	74.58%	298	96.75%	276	92.62%
6	Ngampilan	16	554	542	97.83%	517	95.39%	394	76.21%
7	Wirobrajan	18	792	792	100.00%	702	88.64%	624	88.89%
8	Mantrijeron	19	373	275	73.73%	275	100.00%	200	72.73%
9	Kraton	11	274	229	83.58%	203	88.65%	186	91.63%
10	Gondomanan	15	300	275	91.67%	210	76.36%	125	59.52%
11	Pakualaman	15	300	227	75.67%	227	100.00%	75	33.04%
12	Mergangsan	21	713	713	100.00%	370	51.89%	300	81.08%
13	Umbulharjo	33	1299	1231	94.77%	942	76.52%	746	79.19%
14	Kotagede	15	306	306	100.00%	300	98.04%	250	83.33%
JUMLAH		244	6515	6004	92.16%	4954	82.51%	3906	78.85%

Kelompok BKR

NO	KECAMATAN	KELOMPOK BKR	JML.KELUARGA SASARAN BKR	KELUARGA MENJADI ANGGOTA BKR	%	BERSTATUS PUS	%	PUS BER-KB	%
1	Tegalrejo	8	98	98	100.00%	78	79.59%	59	75.64
2	Jetis	4	232	127	54.74%	89	70.08%	26	29.21
3	Gondokusuman	8	240	199	82.92%	106	53.27%	99	93.40
4	Danurejan	3	101	41	40.59%	32	78.05%	18	56.25
5	Gedongtengen	16	112	98	87.50%	87	88.78%	76	87.36
6	Ngampilan	7	186	150	80.65%	125	83.33%	97	77.60
7	Wirobrajan	9	234	234	100.00%	159	67.95%	140	88.05
8	Mantrijeron	7	210	186	88.57%	180	96.77%	172	95.56
9	Kraton	4	118	103	87.29%	78	75.73%	75	96.15
10	Gondomanan	3	65	60	92.31%	45	75.00%	40	88.89
11	Pakualaman	7	90	75	83.33%	45	60.00%	40	88.89
12	Mergangsan	6	206	171	83.01%	120	70.18%	94	78.33
13	Umbulharjo	10	732	405	55.33%	301	74.32%	201	66.78
14	Kotagede	6	426	426	100.00%	251	58.92%	232	92.43
	JUMLAH	98	3050	2373	77.80%	1696	71.47%	1369	80.72%

Kelompok BKL

NO	KECAMATAN	KELOMPOK BKL	JML.KELUARGA SASARAN BKL	KELUARGA MENJADI ANGGOTA BKL	%	BERSTATUS PUS	%	PUS BER-KB	%
1	Tegalrejo	6	159	159	100.00%	130	81.76%	117	90.00
2	Jetis	5	156	125	80.13%	45	36.00%	35	77.78
3	Gondokusuman	8	244	154	63.11%	64	41.56%	61	95.31
4	Danurejan	5	83	79	95.18%	51	64.56%	36	70.59
5	Gedongtengen	17	136	128	94.12%	54	42.19%	48	88.89
6	Ngampilan	11	250	233	93.20%	150	64.38%	134	89.33
7	Wirobrajan	11	274	274	100.00%	123	44.89%	96	78.05
8	Mantrijeron	13	300	270	90.00%	200	74.07%	162	81.00
9	Kraton	8	417	263	63.07%	66	25.10%	62	93.94
10	Gondomanan	6	130	130	100.00%	100	76.92%	50	50.00
11	Pakualaman	8	100	95	95.00%	50	52.63%	45	90.00
12	Mergangsan	10	357	301	84.31%	123	40.86%	81	65.85
13	Umbulharjo	11	564	412	73.05%	224	54.37%	151	67.41
14	Kotagede	12	624	624	100.00%	117	18.75%	117	100.00
	JUMLAH	131	3794	3247	85.58%	1497	46.10%	1195	79.83%

Kelompok UPPKS

NO	KECAMATAN	KELOMPOK UPPKS	JML.KELUARGA YANG MENJADI ANGGOTA UPPKS	BERSTATUS PUS	%	PUS BER - KB	%
1	Tegalrejo	9	266	219	82.33%	197	89.95
2	Jetis	15	236	160	67.80%	63	39.38
3	Gondokusuman	17	398	120	30.15%	97	80.83
4	Danurejan	9	104	43	41.35%	22	51.16
5	Gedongtengen	9	76	61	80.26%	58	95.08
6	Ngampilan	11	195	110	56.41%	100	90.91
7	Wirobrajan	12	196	63	32.14%	52	82.54
8	Mantrijeron	13	208	115	55.29%	86	74.78
9	Kraton	11	279	187	67.03%	0	0.00
10	Gondomanan	11	120	80	66.67%	50	62.50
11	Pakualaman	16	115	75	65.22%	70	93.33
12	Mergangsan	16	220	109	49.55%	64	58.72
13	Umbulharjo	23	422	244	57.82%	244	100.00
14	Kotagede	11	122	27	22.13%	27	100.00
	JUMLAH	183	2957	1613	70.06%	1130	70.06

JUMLAH KESERTAAN KB DI KELOMPOK KEGIATAN

KELOMPOK KEGIATAN	BERSTATUS PUS	PUS BER KB	%
BKB	4954	3906	78.85
BKR	1696	1369	80.72
BKL	1497	1195	79.83
UPPKS	1613	1130	70.06

Fasilitas kesehatan

NO	KECAMATAN	FASKES KB		JUMLAH FASKES	KERJASAMA DENGAN BPJS
		PEMERINTAH	SWASTA		
1	Tegalrejo	2	2	4	4
2	Jetis	1	1	2	1
3	Gondokusuman	4	5	9	9
4	Danurejan	2	2	4	3
5	Gedongtengen	1	0	1	1
6	Ngampilan	2	1	3	2
7	Wirobrajan	1	3	4	3
8	Mantrijeron	2	5	7	3
9	Kraton	1	0	1	1
10	Gondomanan	1	2	3	2
11	Pakualaman	1	0	1	1
12	Mergangsan	3	2	5	3
13	Umbulharjo	3	9	12	6
14	Kotagede	2	6	8	6
	JUMLAH	26	38	64	45