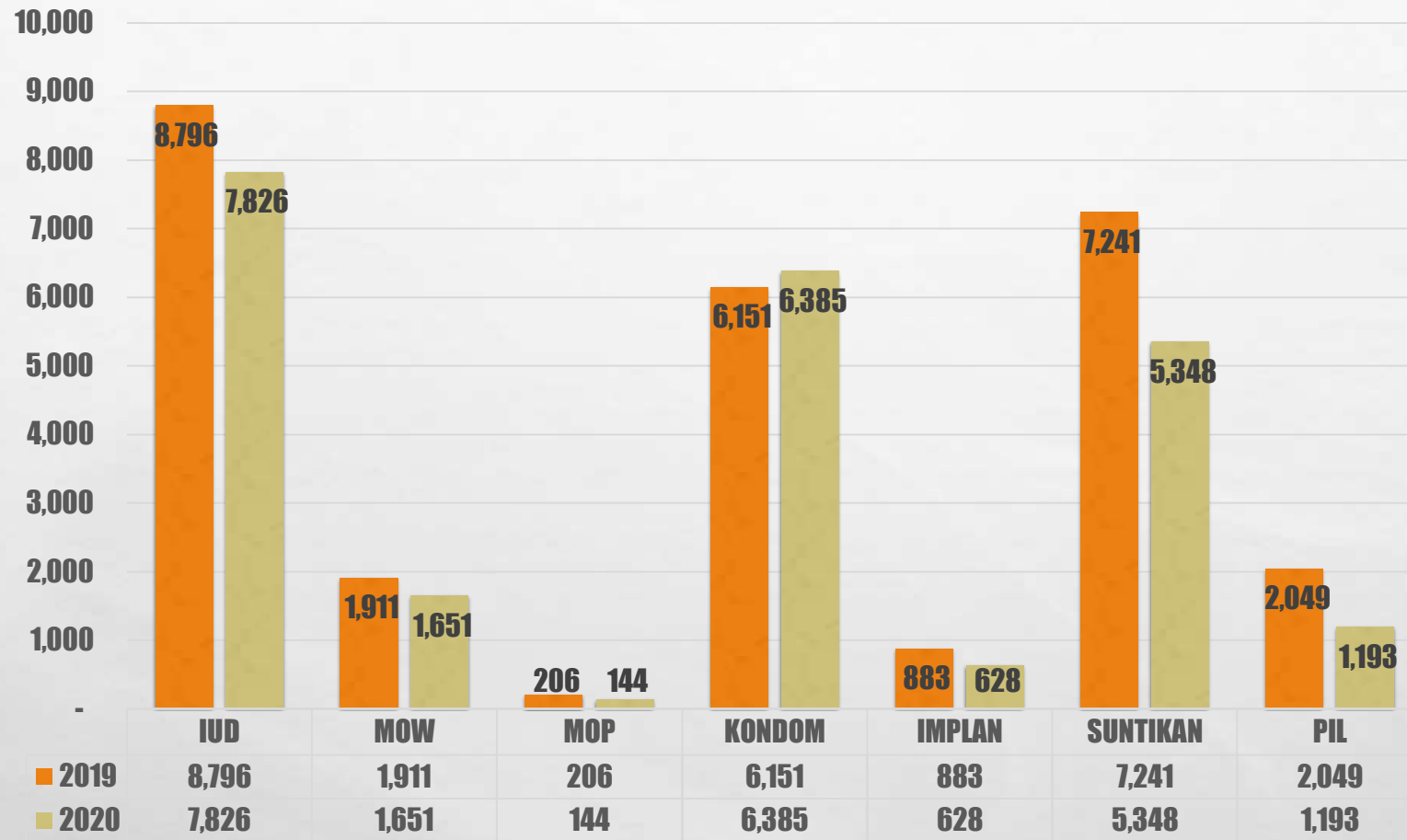


# DATA KB

**BULAN : JANUARI TAHUN : 2021**



## KEPESERTAAN BER KB 2019 / 2020

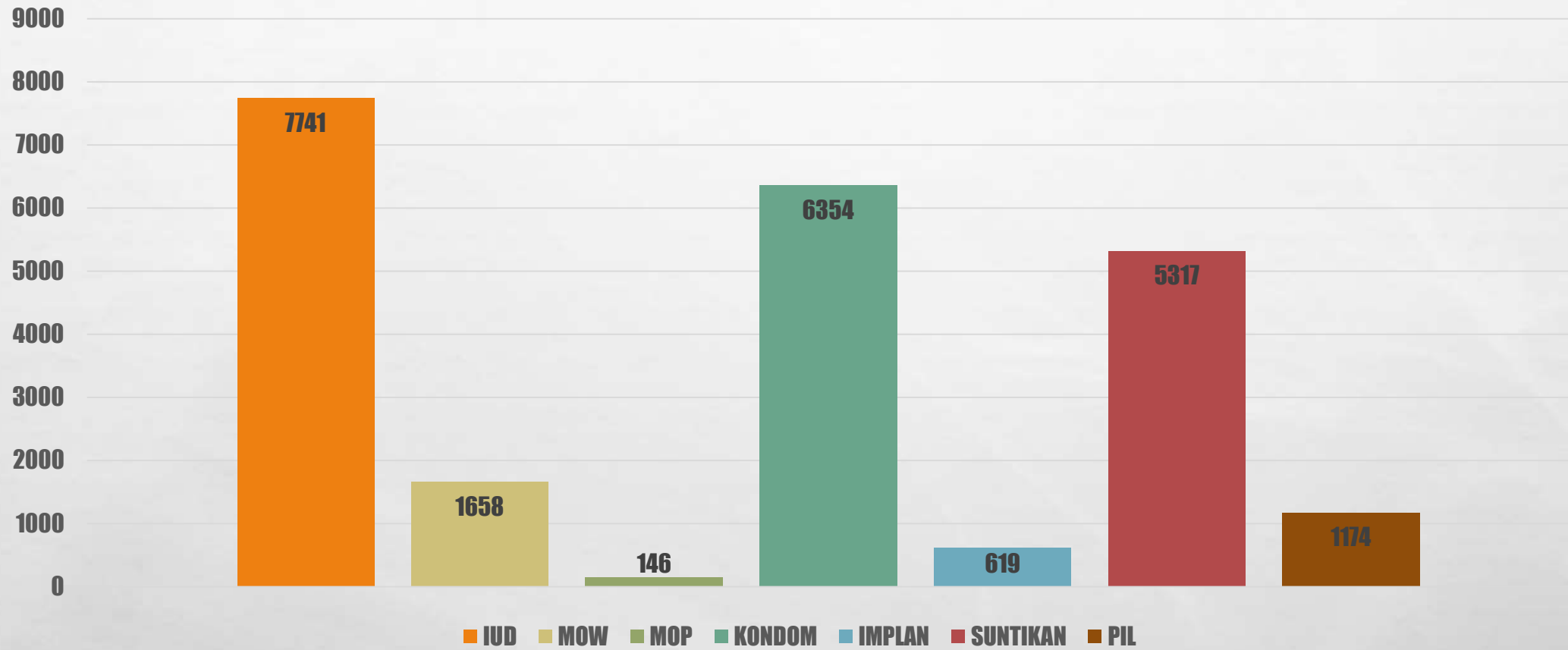


## DATA PUS DAN KEPESERTAAN KB

NO	KECAMATAN	JUMLAH PUS	JUMLAH PESERTA KB AKTIF MENURUT METODE KONTRASEPSI														JUMLAH PESERTA KB AKTIF	% PA AKTIF
			IUD	%	MOW	%	MOP	%	KONDOM	%	IMPLAN	%	SUNTIKAN	%	PIL	%		
1	Tegalrejo	3500	854	37.82	164	7.26	11	0.49	474	20.99	69	3.06	583	25.82	103	4.56	2258	64.51
2	Jetis	1996	531	40.81	75	5.76	9	0.69	268	20.60	49	3.77	311	23.90	58	4.46	1301	65.18
3	Gondokusuman	3002	725	32.48	223	9.99	14	0.63	735	32.93	87	3.90	387	17.34	61	2.73	2232	74.35
4	Danurejan	1503	283	29.57	69	7.21	3	0.31	187	19.54	25	2.61	322	33.65	68	7.11	957	63.67
5	Gedongtengen	1316	260	28.17	67	7.26	10	1.08	219	23.73	39	4.23	274	29.69	54	5.85	923	70.14
6	Ngampilan	1387	319	32.52	59	6.01	4	0.41	357	36.39	7	0.71	180	18.35	55	5.61	981	70.73
7	Wirobrajan	2008	572	40.68	85	6.05	10	0.71	402	28.59	34	2.42	242	17.21	61	4.34	1406	70.02
8	Mantrijeron	2906	683	37.53	128	7.03	2	0.11	559	30.71	33	1.81	313	17.20	102	5.60	1820	62.63
9	Kraton	1477	422	35.25	90	7.52	7	0.58	279	23.31	36	3.01	296	24.73	67	5.60	1197	81.04
10	Gondomanan	1120	252	33.16	70	9.21	28	3.68	167	21.97	4	0.53	201	26.45	38	5.00	760	67.86
11	Pakualaman	782	171	33.33	56	10.92	5	0.97	149	29.04	15	2.92	80	15.59	37	7.21	513	65.60
12	Mergangsan	2551	564	30.60	144	7.81	9	0.49	661	35.87	45	2.44	338	18.34	82	4.45	1843	72.25
13	Umbulharjo	6612	1388	31.62	275	6.26	24	0.55	1223	27.86	109	2.48	1095	24.94	276	6.29	4390	66.39
14	Kotagede	3542	717	29.53	153	6.30	10	0.41	674	27.76	67	2.76	695	28.62	112	4.61	2428	68.55
JUMLAH		33702	7,741		1,658		146		6,354		619		5,317		1,174		23,009	68.27

Sumber : Statistik Rutin BKKBN

## KEPESERTAAN KB



## DATA PUS DAN KEPESERTAAN KB PER KELURAHAN

NO	KECAMATAN	JUMLAH PUS	JUMLAH PESERTA KB AKTIF MENURUT METODE KONTRASEPSI														JUMLAH PESERTA KB AKTIF	% PESERTA KB AKTIF
			IUD	%	MOW	%	MOP	%	KONDOM	%	IMPLAN	%	SUNTIKAN	%	PIL	%		
1	Tegalrejo	3500	854	37.82	164	7.26	11	0.49	474	20.99	69	3.06	583	25.82	103	4.56	2258	64.51
	KRICAk	1373	343	24.98	60	6.58	2	0.22	152	16.67	45	4.93	268	29.39	42	4.61	912	66.42
	KARANGWARU	826	167	20.22	48	10.17	7	1.48	104	22.03	9	1.91	119	25.21	18	3.81	472	57.14
	TEGALREJO	866	205	23.67	46	7.93	2	0.34	169	29.14	10	1.72	118	20.34	30	5.17	580	66.97
	BENER	435	139	31.95	10	3.40	0	0.00	49	16.67	5	1.70	78	26.53	13	4.42	294	67.59
2	Jetis	1996	531	40.81	75	5.76	9	0.69	268	20.60	49	3.77	311	23.90	58	4.46	1301	65.18
	BUMIJO	815	206	40.79	29	5.74	3	0.59	104	20.59	19	3.76	121	23.96	23	4.55	505	61.96
	COKRODININGRATAN	634	178	40.83	25	5.73	3	0.69	91	20.87	16	3.67	104	23.85	19	4.36	436	68.77
	GOWONGAN	547	147	40.83	21	5.83	3	0.83	73	20.28	14	3.89	86	23.89	16	4.44	360	65.81
3	Gondokusuman	3002	725	32.48	223	9.99	14	0.63	735	32.93	87	3.90	387	17.34	61	2.73	2232	74.35
	DEMANGAN	606	151	33.71	32	7.14	2	0.45	158	35.27	15	3.35	77	17.19	13	2.90	448	73.93
	KOTABARU	212	61	33.89	13	7.22	1	0.56	59	32.78	12	6.67	31	17.22	3	1.67	180	84.91
	KLITREN	685	170	35.12	43	8.88	3	0.62	136	28.10	29	5.99	87	17.98	16	3.31	484	70.66
	BACIRO	823	202	33.61	87	14.48	5	0.83	197	32.78	12	2.00	94	15.64	4	0.67	601	73.03
	TERBAN	676	141	27.17	48	9.25	3	0.58	185	35.65	19	3.66	98	18.88	25	4.82	519	76.78
4	Danurejan	1503	283	29.57	69	7.21	3	0.31	187	19.54	25	2.61	322	33.65	68	7.11	957	63.67
	Suryatmajan	304	61	35.88	9	5.29	1	0.59	29	17.06	2	1.18	56	32.94	12	7.06	170	55.92
	Tegalpanggung	727	134	28.27	38	8.02	1	0.21	83	17.51	21	4.43	168	35.44	29	6.12	474	65.20
	Bausasran	472	88	28.12	22	7.03	1	0.32	75	23.96	2	0.64	98	31.31	27	8.63	313	66.31

NO	KECAMATAN	JUMLAH PUS	JUMLAH PESERTA KB AKTIF MENURUT METODE KONTRASEPSI														JUMLAH PESERTA KB AKTIF	% PESERTA KB AKTIF
			IUD	%	MOW	%	MOP	%	KONDOM	%	IMPLAN	%	SUNTIKAN	%	PIL	%		
5	<b>Gedongtengen</b>	<b>1316</b>	<b>260</b>	<b>28.17</b>	<b>67</b>	<b>7.26</b>	<b>10</b>	<b>1.08</b>	<b>219</b>	<b>23.73</b>	<b>39</b>	<b>4.23</b>	<b>274</b>	<b>29.69</b>	<b>54</b>	<b>5.85</b>	<b>923</b>	<b>70.14</b>
	Sosromenduran	438	109	34.60	30	9.52	6	1.90	57	18.10	15	4.76	86	27.30	12	3.81	315	71.92
	Pringgokusuman	878	151	24.84	37	6.09	4	0.66	162	26.64	24	3.95	188	30.92	42	6.91	608	69.25
6	<b>Ngampilan</b>	<b>1387</b>	<b>319</b>	<b>32.52</b>	<b>59</b>	<b>6.01</b>	<b>4</b>	<b>0.41</b>	<b>357</b>	<b>36.39</b>	<b>7</b>	<b>0.71</b>	<b>180</b>	<b>18.35</b>	<b>55</b>	<b>5.61</b>	<b>981</b>	<b>70.73</b>
	Ngampilan	798	193	32.55	32	5.40	3	0.51	235	39.63	4	0.67	95	16.02	31	5.23	593	74.31
	Notoprajan	589	126	32.47	27	6.96	1	0.26	122	31.44	3	0.77	85	21.91	24	6.19	388	65.87
7	<b>Wirobrajan</b>	<b>2008</b>	<b>572</b>	<b>40.68</b>	<b>85</b>	<b>6.05</b>	<b>10</b>	<b>0.71</b>	<b>402</b>	<b>28.59</b>	<b>34</b>	<b>2.42</b>	<b>242</b>	<b>17.21</b>	<b>61</b>	<b>4.34</b>	<b>1406</b>	<b>70.02</b>
	PAKUNCEN	839	234	43.49	31	5.76	3	0.56	128	23.79	25	4.65	98	18.22	19	3.53	538	64.12
	WIROBRAJAN	691	195	42.95	20	4.41	4	0.88	124	27.31	3	0.66	74	16.30	34	7.49	454	65.70
	PATANGPULUHAN	478	143	34.54	34	8.21	3	0.72	150	36.23	6	1.45	70	16.91	8	1.93	414	86.61
8	<b>Mantrijeron</b>	<b>2906</b>	<b>683</b>	<b>37.53</b>	<b>128</b>	<b>7.03</b>	<b>2</b>	<b>0.11</b>	<b>559</b>	<b>30.71</b>	<b>33</b>	<b>1.81</b>	<b>313</b>	<b>17.20</b>	<b>102</b>	<b>5.60</b>	<b>1820</b>	<b>62.63</b>
	GEDONGKIWO	1236	318	41.62	48	6.28	2	0.26	188	24.61	18	2.36	143	18.72	47	6.15	764	61.81
	SORYODININGRATAN	929	181	30.37	46	7.72	0	0.00	218	36.58	11	1.85	113	18.96	27	4.53	596	64.16
	MANTRIJERON	741	184	40.00	34	7.39	0	0.00	153	33.26	4	0.87	57	12.39	28	6.09	460	62.08



NO	KECAMATAN	JUMLAH PUS	JUMLAH PESERTA KB AKTIF MENURUT METODE KONTRASEPSI														JUMLAH PESERTA KB AKTIF	% PESERTA KB AKTIF
			IUD	%	MOW	%	MOP	%	KONDOM	%	IMPLAN	%	SUNTIKAN	%	PIL	%		
9	Kraton	1477	422	35.25	90	7.52	7	0.58	279	23.31	36	3.01	296	24.73	67	5.60	1197	81.04
	PANEMBAHAN	652	173	34.95	38	7.68	3	0.61	116	23.43	14	2.83	121	24.44	30	6.06	495	75.92
	PATEHAN	387	124	34.73	28	7.84	2	0.56	84	23.53	11	3.08	87	24.37	21	5.88	357	92.25
	KADIPATEN	438	125	34.82	24	6.69	2	0.56	79	22.01	9	2.51	85	23.68	35	9.75	359	81.96
10	Gondomanan	1120	252	33.16	70	9.21	28	3.68	167	21.97	4	0.53	201	26.45	38	5.00	760	67.86
	PRAWIRODIRJAN	785	180	33.09	50	9.19	20	3.68	106	19.49	2	0.37	167	30.70	19	3.49	544	69.30
	NGUPASAN	335	72	33.03	20	9.17	8	3.67	61	27.98	2	0.92	36	16.51	19	8.72	218	65.07
11	Pakualaman	782	171	33.33	56	10.92	5	0.97	149	29.04	15	2.92	80	15.59	37	7.21	513	65.60
	GUNUNGKETUR	338	75	33.78	20	9.01	2	0.90	71	31.98	9	4.05	31	13.96	14	6.31	222	65.68
	PURWOKINANTI	444	96	32.99	36	12.37	3	1.03	78	26.80	6	2.06	49	16.84	23	7.90	291	65.54
12	Mergangsan	2551	564	30.60	144	7.81	9	0.49	661	35.87	45	2.44	338	18.34	82	4.45	1843	72.25
	Wirogunan	942	229	32.07	48	6.72	3	0.42	286	40.06	7	0.98	116	16.25	25	3.50	714	75.80
	Keparakan	754	140	26.07	51	9.50	4	0.74	167	31.10	15	2.79	131	24.39	29	5.40	537	71.22
	Brontokusuman	855	195	32.94	45	7.60	2	0.34	208	35.14	23	3.89	91	15.37	28	4.73	592	69.24

NO	KECAMATAN	JUMLAH PUS	JUMLAH PESERTA KB AKTIF MENURUT METODE KONTRASEPSI														JUMLAH PESERTA KB AKTIF	% PESERTA KB AKTIF
			IUD	%	MOW	%	MOP	%	KONDOM	%	IMPLAN	%	SUNTIKAN	%	PIL	%		
13	Umbulharjo	6612	1388	31.62	275	6.26	24	0.55	1223	27.86	109	2.48	1095	24.94	276	6.29	4390	66.39
	SEMAKI	440	89	30.48	17	5.82	8	2.74	107	36.64	7	2.40	52	17.81	12	4.11	292	66.36
	MUJAMUJU	836	171	26.89	32	5.03	3	0.47	236	37.11	19	2.99	142	22.33	33	5.19	636	76.08
	TAHUNAN	848	178	33.15	43	8.01	2	0.37	158	29.42	13	2.42	101	18.81	42	7.82	537	63.33
	WARUNGBOTO	788	196	33.56	32	5.48	2	0.34	148	25.34	13	2.23	171	29.28	22	3.77	584	74.11
	PANDEYAN	1216	259	33.55	53	6.87	4	0.52	193	25.00	25	3.24	196	25.39	42	5.44	772	63.49
	SOROSUTAN	1603	322	32.96	67	6.86	1	0.10	239	24.46	22	2.25	263	26.92	63	6.45	977	60.95
	GIWANGAN*)	881	173	29.22	31	5.24	4	0.68	142	23.99	10	1.69	170	28.72	62	10.47	592	67.20
14	Kotagede	3542	717	29.53	153	6.30	10	0.41	674	27.76	67	2.76	695	28.62	112	4.61	2428	68.55
	Rejowinangun	1173	272	34.34	54	6.82	3	0.38	179	22.60	24	3.03	227	28.66	33	4.17	792	67.52
	Prenggan	1138	215	29.01	46	6.21	5	0.67	193	26.05	19	2.56	233	31.44	30	4.05	741	65.11
	Purbayan	1231	230	25.70	53	5.92	2	0.22	302	33.74	24	2.68	235	26.26	49	5.47	895	72.71
	<b>JUMLAH</b>	<b>33702</b>	<b>7741</b>		<b>1658</b>		<b>146</b>		<b>6354</b>		<b>619</b>		<b>5317</b>		<b>1174</b>		<b>23009</b>	<b>68.27</b>



- Kepesertaan KB tertinggi di Kemantren Kraton dengan prosentase 81.04%
- Kepesertaan KB terendah di Kemantren Mantrijeron dengan prosentase 62.63%
- Prosentase rata-rata kepesertaan ber KB di Kota Yogyakarta adalah 68.27%



## PASANGAN USIA SUBUR BUKAN PESERTA KB

NO	KECAMATAN	JUMLAH PUS	PUS BUKAN PESERTA KB		PUS BUKAN PESERTA KB							
					HAMIL		INGIN ANAK SEGERA		INGIN ANAK DITUNDA		TIDAK INGIN ANAK LAGI	
			JUMLAH	%	JUMLAH	%	JUMLAH	%	JUMLAH	%	JUMLAH	%
1	Tegalrejo	3,500	1,242	35.49%	89	7.17%	738	59.42%	162	13.04%	253	20.37%
2	Jetis	1,996	695	34.82%	82	11.80%	282	40.58%	92	13.24%	239	34.39%
3	Gondokusuman	3,002	770	25.65%	91	11.82%	340	44.16%	165	21.43%	174	22.60%
4	Danurejan	1,503	546	36.33%	49	8.97%	239	43.77%	77	14.10%	181	33.15%
5	Gedongtengen	1,316	393	29.86%	38	9.67%	257	65.39%	34	8.65%	64	16.28%
6	Ngampilan	1,387	406	29.27%	38	9.36%	267	65.76%	21	5.17%	80	19.70%
7	Wirobrajan	2,008	602	29.98%	83	13.79%	368	61.13%	105	17.44%	46	7.64%
8	Mantrijeron	2,906	1,086	37.37%	85	7.83%	596	54.88%	86	7.92%	319	29.37%
9	Kraton	1,477	280	18.96%	36	12.86%	63	22.50%	61	21.79%	120	42.86%
10	Gondomanan	1,120	360	32.14%	42	11.67%	200	55.56%	40	11.11%	78	21.67%
11	Pakualaman	782	269	34.40%	27	10.04%	137	50.93%	48	17.84%	57	21.19%
12	Mergangsan	2,551	708	27.75%	85	12.01%	377	53.25%	88	12.43%	158	22.32%
13	Umbulharjo	6,612	2,222	33.61%	166	7.47%	1,208	54.37%	272	12.24%	576	25.92%
14	Kotagede	3,542	1,114	31.45%	110	9.87%	506	45.42%	249	22.35%	249	22.35%
JUMLAH		33,702	10,693	31.73%	1,021	9.55%	5,578	52.16%	1,500	14.03%	2,594	24.26%

Sumber : Statistik Rutin BKKBN

# PASANGAN USIA SUBUR BUKAN PESERTA KB PER KELURAHAN

NO	KECAMATAN	JUMLAH PUS	PUS BUKAN PESERTA KB								JUMLAH PUS TIDAK KB	% PUS TIDAK KB
			HAMIL	%	IAS	%	IAT	%	TIAL	%		
1	Tegalrejo	3500	89	2.54	738	21.09	162	4.63	253	7.23	1242	35.49
	KRICAk	1373	40	2.91	284	20.68	53	3.86	84	6.12	461	33.58
	KARANGWARU	826	25	3.03	187	22.64	35	4.24	104	12.59	351	42.49
	TEGALREJO	866	14	1.62	182	21.02	42	4.85	52	6.00	290	33.49
	BENER	435	10	2.30	85	19.54	32	7.36	13	2.99	140	32.18
2	Jetis	1996	82	4.11	282	14.13	92	4.61	239	11.97	695	34.82
	BUMIJO	815	37	4.54	126	15.46	41	5.03	106	13.01	310	38.04
	COKRODININGRATAN	634	23	3.63	80	12.62	26	4.10	69	10.88	198	31.23
	GOWONGAN	547	22	4.02	76	13.89	25	4.57	64	11.70	187	34.19
3	Gondokusuman	3002	91	3.03	340	11.33	165	5.50	174	5.80	770	25.65
	DEMANGAN	606	23	3.80	81	13.37	23	3.80	43	7.10	170	28.05
	KOTABARU	212	6	2.83	16	7.55	5	2.36	15	7.08	42	19.81
	KLITREN	685	19	2.77	90	13.14	38	5.55	15	2.19	162	23.65
	BACIRO	823	26	3.16	67	8.14	59	7.17	79	9.60	231	28.07
	TERBAN	676	17	2.51	86	12.72	40	5.92	22	3.25	165	24.41
4	Danurejan	1503	49	3.26	239	15.90	77	5.12	181	12.04	546	36.33
	Suryatmajan	304	11	3.62	55	18.09	14	4.61	54	17.76	134	44.08
	Tegalpanggung	727	25	3.44	117	16.09	32	4.40	79	10.87	253	34.80
	Bausasran	472	13	2.75	67	14.19	31	6.57	48	10.17	159	33.69

NO	KECAMATAN	JUMLAH PUS	PUS BUKAN PESERTA KB								JUMLAH PUS TIDAK KB	% PUS TIDAK KB
			HAMIL	%	IAS	%	IAT	%	TIAL	%		
5	Gedongtengen	1316	38	2.89	257	19.53	34	2.58	64	4.86	393	29.86
	Sosromenduran	438	13	2.97	136	31.05	13	2.97	28	6.39	190	43.38
	Pringgokusuman	878	25	2.85	121	13.78	21	2.39	36	4.10	203	23.12
6	Ngampilan	1387	38	2.74	267	19.25	21	1.51	80	5.77	406	29.27
	Ngampilan	798	21	2.63	80	10.03	10	1.25	32	4.01	143	17.92
	Notoprajan	589	17	2.89	187	31.75	11	1.87	48	8.15	263	44.65
7	Wirobrajan	2008	83	4.13	368	18.33	105	5.23	46	2.29	602	29.98
	PAKUNCEN	839	32	3.81	132	15.73	43	5.13	19	2.26	226	26.94
	WIROBRAJAN	691	26	3.76	129	18.67	39	5.64	16	2.32	210	30.39
	PATANGPULUHAN	478	25	5.23	107	22.38	23	4.81	11	2.30	166	34.73
8	Mantrijeron	2906	85	2.92	596	20.51	86	2.96	319	10.98	1086	37.37
	GEDONGKIWO	1236	43	3.48	254	20.55	29	2.35	158	12.78	484	39.16
	SORYODININGRATAN	929	23	2.48	187	20.13	26	2.80	102	10.98	338	36.38
	MANTRIJERON	741	19	2.56	155	20.92	31	4.18	59	7.96	264	35.63

NO	KECAMATAN	JUMLAH PUS	PUS BUKAN PESERTA KB								JUMLAH PUS TIDAK KB	% PUS TIDAK KB
			HAMIL	%	IAS	%	IAT	%	TIAL	%		
9	Kraton	1477	36	2.44	63	4.27	61	4.13	120	8.12	280	18.96
	PANEMBAHAN	652	13	1.99	25	3.83	24	3.68	47	7.21	109	16.72
	PATEHAN	387	13	3.36	21	5.43	21	5.43	37	9.56	92	23.77
	KADIPATEN	438	10	2.28	17	3.88	16	3.65	36	8.22	79	18.04
10	Gondomanan	1120	42	3.75	200	17.86	40	3.57	78	6.96	360	32.14
	PRAWIRODIRJAN	785	28	3.57	127	16.18	28	3.57	59	7.52	242	30.83
	NGUPASAN	335	14	4.18	73	21.79	12	3.58	19	5.67	118	35.22
11	Pakualaman	782	27	3.45	137	17.52	48	6.14	57	7.29	269	34.40
	GUNUNGKETUR	338	12	3.55	55	16.27	23	6.80	27	7.99	117	34.62
	PURWOKINANTI	444	15	3.38	82	18.47	25	5.63	30	6.76	152	34.23
12	Mergangsan	2551	85	3.33	377	14.78	88	3.45	158	6.19	708	27.75
	Wirogunan	942	27	2.87	117	12.42	28	2.97	56	5.94	228	24.20
	Keparakan	754	31	4.11	118	15.65	28	3.71	40	5.31	217	28.78
	Brontokusuman	855	27	3.16	142	16.61	32	3.74	62	7.25	263	30.76

NO	KECAMATAN	JUMLAH PUS	PUS BUKAN PESERTA KB								JUMLAH PUS TIDAK KB	% PUS TIDAK KB
			HAMIL	%	IAS	%	IAT	%	TIAL	%		
13	Umbulharjo	6612	166	2.51	1208	18.27	272	4.11	576	8.71	2222	33.61
	SEMAKI	440	14	3.18	87	19.77	20	4.55	27	6.14	148	33.64
	MUJAMUJU	836	17	2.03	115	13.76	28	3.35	40	4.78	200	23.92
	TAHUNAN	848	20	2.36	178	20.99	39	4.60	74	8.73	311	36.67
	WARUNGBOTO	788	16	2.03	124	15.74	19	2.41	45	5.71	204	25.89
	PANDEYAN	1216	30	2.47	242	19.90	68	5.59	104	8.55	444	36.51
	SOROSUTAN	1603	43	2.68	324	20.21	65	4.05	194	12.10	626	39.05
	GIWANGAN*)	881	26	2.95	138	15.66	33	3.75	92	10.44	289	32.80
14	Kotagede	3542	110	3.11	506	14.29	249	7.03	249	7.03	1114	31.45
	Rejowinangun	1173	32	2.73	178	15.17	56	4.77	115	9.80	381	32.48
	Prenggan	1138	34	2.99	156	13.71	127	11.16	80	7.03	397	34.89
	Purbayan	1231	44	3.57	172	13.97	66	5.36	54	4.39	336	27.29
	JUMLAH	33702	1021		5578		1500		2594		10693	31.73



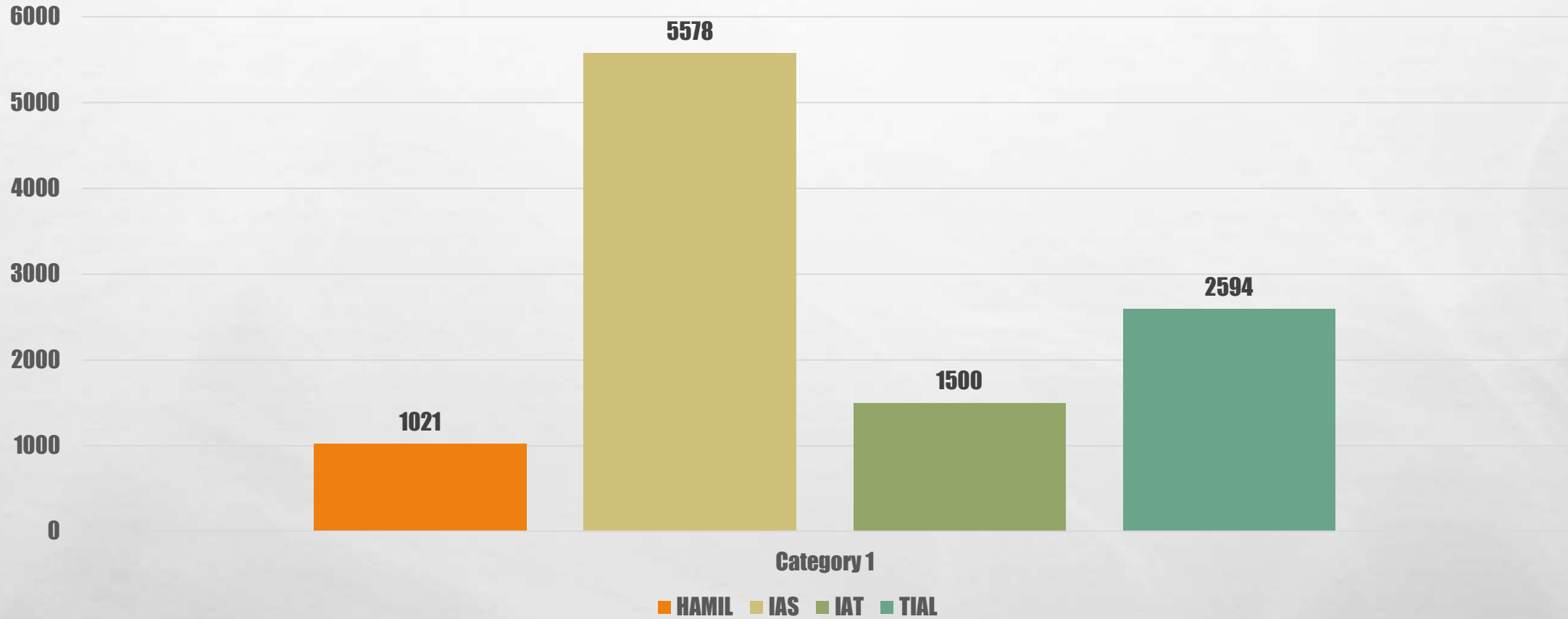
# PASANGAN USIA SUBUR / UNMEETNEED

NO	KECAMATAN	JUMLAH PUS	PUS BUKAN PESERTA KB		JUMLAH	%
			IAT	TIAL		
1	Tegalrejo	3,500	162	253	415	11.86
2	Jetis	1,996	92	239	331	16.58
3	Gondokusuman	3,002	165	174	339	11.29
4	Danurejan	1,503	77	181	258	17.17
5	Gedongtengen	1,316	34	64	98	7.45
6	Ngampilan	1,387	21	80	101	7.28
7	Wirobrajan	2,008	105	46	151	7.52
8	Mantrijeron	2,906	86	319	405	13.94
9	Kraton	1,477	61	120	181	12.25
10	Gondomanan	1,120	40	78	118	10.54
11	Pakualaman	782	48	57	105	13.43
12	Mergangsan	2,551	88	158	246	9.64
13	Umbulharjo	6,612	272	576	848	12.83
14	Kotagede	3,542	249	249	498	14.06
JUMLAH		33,702	1,500	2,594	4,094	12.15

**Prosentase unmetneed tertinggi di  
Kemantren Danurejan**

**Prosentase unmetneed terendah di  
Kemantren Ngampilan**

## PUS BUKAN PESERTA KB



# KELOMPOK BKB

NO	KECAMATAN	KELOMPOK BKB	JML. KELUARGA SASARAN BKB	KELUARGA MENJADI ANGGOTA BKB	%	BERSTATUS PUS	%	PUS BER-KB	%
1	Tegalrejo	18	280	280	100.00%	265	94.64%	228	86.04%
2	Jetis	15	343	320	93.29%	206	64.38%	184	89.32%
3	Gondokusuman	16	376	325	86.44%	278	85.54%	179	64.39%
4	Danurejan	12	192	181	94.27%	162	89.50%	141	87.04%
5	Gedongtengen	20	421	396	94.06%	390	98.48%	351	90.00%
6	Ngampilan	16	554	542	97.83%	517	95.39%	394	76.21%
7	Wirobrajan	18	792	792	100.00%	702	88.64%	624	88.89%
8	Mantrijeron	19	390	275	70.51%	275	100.00%	200	72.73%
9	Kraton	11	274	223	81.39%	202	90.58%	184	91.09%
10	Gondomanan	15	300	275	91.67%	210	76.36%	150	71.43%
11	Pakualaman	15	344	257	74.71%	102	39.69%	88	86.27%
12	Mergangsan	21	437	396	90.62%	370	93.43%	300	81.08%
13	Umbulharjo	33	1058	868	82.04%	842	97.00%	646	76.72%
14	Kotagede	13	306	306	100.00%	306	100.00%	245	80.07%
JUMLAH		242	6067	5436	89.60%	4827	88.80%	3914	81.09%

Sumber : Statistik Rutin BKKBN

# KELOMPOK BKR

NO	KECAMATAN	KELOMPOK BKR	JML.KELUARGA SASARAN BKR	KELUARGA MENJADI ANGGOTA BKR	%	BERSTATUS PUS	%	PUS BER-KB	%
1	Tegalrejo	8	98	98	100.00%	78	79.59%	59	75.64
2	Jetis	4	232	125	53.88%	98	78.40%	26	26.53
3	Gondokusuman	8	241	199	82.57%	108	54.27%	98	90.74
4	Danurejan	3	101	41	40.59%	32	78.05%	18	56.25
5	Gedongtengen	16	120	101	84.17%	96	95.05%	88	91.67
6	Ngampilan	7	186	150	80.65%	125	83.33%	97	77.60
7	Wirobrajan	9	234	234	100.00%	159	67.95%	140	88.05
8	Mantrijeron	7	210	186	88.57%	180	96.77%	172	95.56
9	Kraton	4	118	103	87.29%	75	72.82%	75	100.00
10	Gondomanan	3	85	70	82.35%	55	78.57%	50	90.91
11	Pakualaman	7	95	91	95.79%	50	54.95%	48	96.00
12	Mergangsan	6	206	171	83.01%	120	70.18%	94	78.33
13	Umbulharjo	10	732	405	55.33%	301	74.32%	201	66.78
14	Kotagede	5	426	426	100.00%	251	58.92%	231	92.03
JUMLAH		97	3084	2400	77.82%	1728	72.00%	1397	80.84%

Sumber : Statistik Rutin BKKBN

# KELOMPOK BKL

NO	KECAMATAN	KELOMPOK BKL	JML.KELUARGA SASARAN BKL	KELUARGA MENJADI ANGGOTA BKL	%	BERSTATUS PUS	%	PUS BER-KB	%
1	Tegalrejo	6	159	159	100.00%	130	81.76%	117	90.00
2	Jetis	5	143	116	81.12%	93	80.17%	21	22.58
3	Gondokusuman	8	246	156	63.41%	63	40.38%	60	95.24
4	Danurejan	5	83	79	95.18%	51	64.56%	36	70.59
5	Gedongtengen	17	141	119	84.40%	61	51.26%	51	83.61
6	Ngampilan	11	250	233	93.20%	150	64.38%	134	89.33
7	Wirobrajan	11	274	274	100.00%	123	44.89%	96	78.05
8	Mantrijeron	13	300	270	90.00%	200	74.07%	162	81.00
9	Kraton	8	317	263	82.97%	64	24.33%	60	93.75
10	Gondomanan	6	130	130	100.00%	100	76.92%	50	50.00
11	Pakualaman	8	103	98	95.15%	72	73.47%	52	72.22
12	Mergangsan	10	357	301	84.31%	123	40.86%	81	65.85
13	Umbulharjo	11	564	412	73.05%	224	54.37%	151	67.41
14	Kotagede	12	624	624	100.00%	117	18.75%	117	100.00
JUMLAH		131	3691	3234	87.62%	1571	48.58%	1188	75.62%

Sumber : Statistik Rutin BKKBN

# KELOMPOK UPPKS

NO	KECAMATAN	KELOMPOK UPPKS	JML.KELUARGA SASARAN UPPKS	BERSTATUS PUS	%	PUS BER - KB	%
1	Tegalrejo	9	266	219	82.33%	197	89.95
2	Jetis	15	246	156	63.41%	130	83.33
3	Gondokusuman	17	402	121	30.10%	95	78.51
4	Danurejan	9	104	43	41.35%	22	51.16
5	Gedongtengen	9	170	65	38.24%	57	87.69
6	Ngampilan	11	195	110	56.41%	100	90.91
7	Wirobrajan	12	196	83	42.35%	52	62.65
8	Mantrijeron	13	208	115	55.29%	86	74.78
9	Kraton	11	276	183	66.30%	156	85.25
10	Gondomanan	11	120	80	66.67%	75	93.75
11	Pakualaman	16	155	90	58.06%	86	95.56
12	Mergangsan	16	220	109	49.55%	64	58.72
13	Umbulharjo	23	422	244	57.82%	244	100.00
14	Kotagede	11	122	27	22.13%	27	100.00
JUMLAH		183	3102	1645	84.56%	1391	84.56

Sumber : Statistik Rutin BKKBN



# JUMLAH KESERTAAN KB DI KELOMPOK KEGIATAN

KELOMPOK KEGIATAN	BERSTATUS PUS	PUS BER KB	%
BKB	4827	3914	81.09
BKR	1728	1397	80.84
BKL	1571	1188	75.62
UPPKS	1645	1391	84.56

# FASILITAS KESEHATAN

NO	KECAMATAN	FASKES KB		JUMLAH	KERJASAMA DENGAN BPJS
		PEMERINTAH	SWASTA		
1	Tegalrejo	2	2	4	4
2	Jetis	1	1	2	1
3	Gondokusuman	4	5	9	9
4	Danurejan	2	2	4	3
5	Gedongtengen	1	0	1	1
6	Ngampilan	2	1	3	2
7	Wirobrajan	1	3	4	3
8	Mantrijeron	2	5	7	3
9	Kraton	1	0	1	1
10	Gondomanan	1	2	3	2
11	Pakualaman	1	0	1	1
12	Mergangsan	3	2	5	3
13	Umbulharjo	3	9	12	6
14	Kotagede	2	6	8	6
JUMLAH		26	38	64	45

Sumber : Statistik Rutin BKKBN

# PESERTA KB BARU

NO	KECAMATAN	METODE KONTRASEPSI						
		IUD	MOW	MOP	KONDOM	IMPLAN	SUNTIKAN	PIL
1	Tegalrejo	7	0	0	2	3	8	0
2	Jetis	28	0	0	0	0	0	0
3	Gondokusuman	1	2	0	1	2	1	0
4	Danurejan	6	0	0	0	0	4	1
5	Gedongtengen	0	0	0	0	0	0	0
6	Ngampilan	7	1	0	0	1	2	0
7	Wirobrajan	0	0	0	0	0	1	1
8	Mantrijeron	5	0	0	0	0	13	1
9	Kraton	2	0	0	0	2	3	0
10	Gondomanan	4	1	0	0	0	7	10
11	Pakualaman	0	0	0	0	0	2	0
12	Mergangsan	15	3	0	0	1	6	0
13	Umbulharjo	14	1	0	1	0	18	1
14	Kotagede	14	1	0	1	0	2	0
	JUMLAH	103	9	0	5	9	67	14

Sumber : Statistik Rutin BKKBN