


DATA KB

BULAN : APRIL TAHUN : 2021



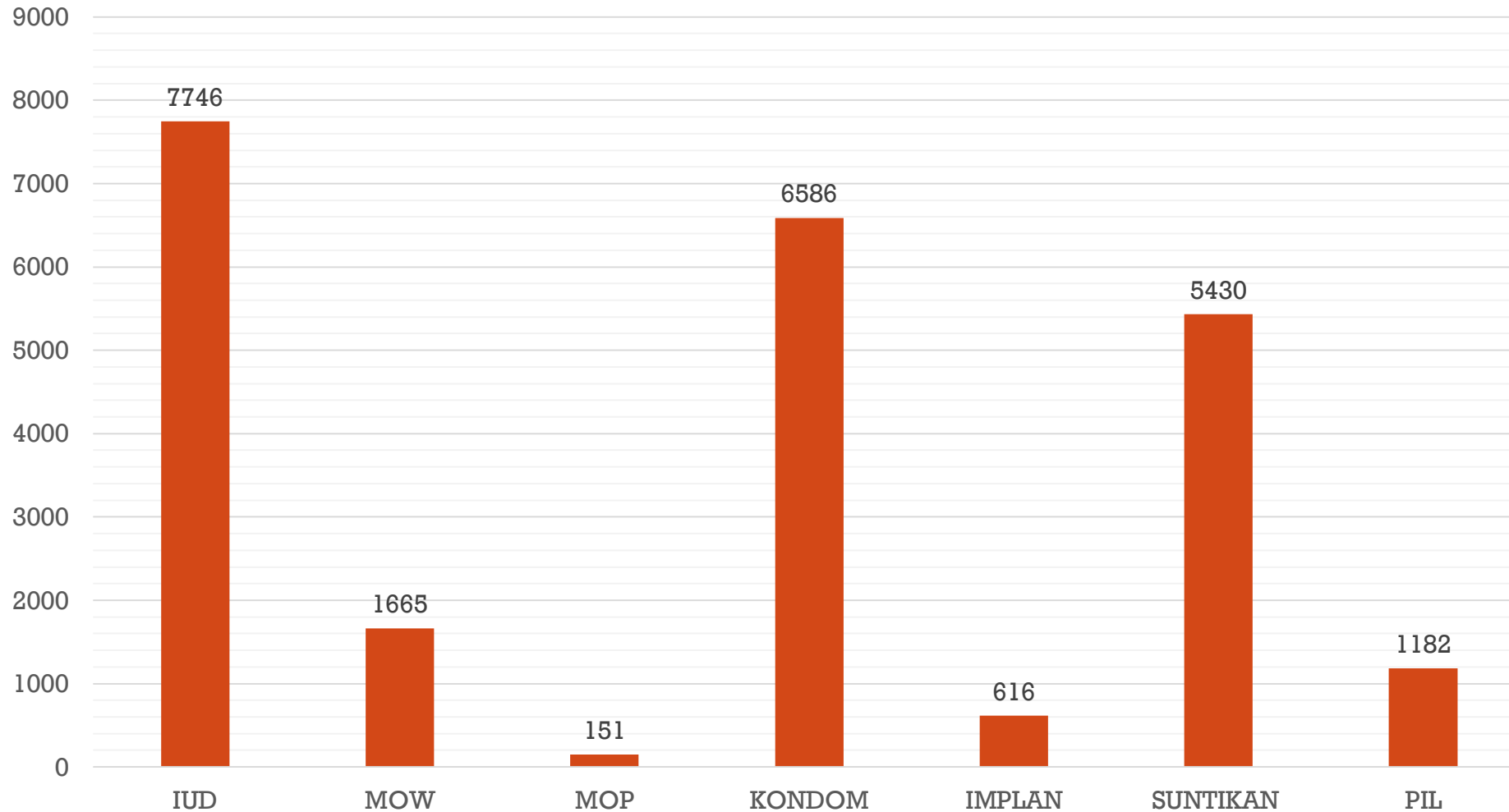
DATA PUS DAN KEPESERTAAN KB

JUMLAH PESERTA KB AKTIF MENURUT METODE KONTRASEPSI

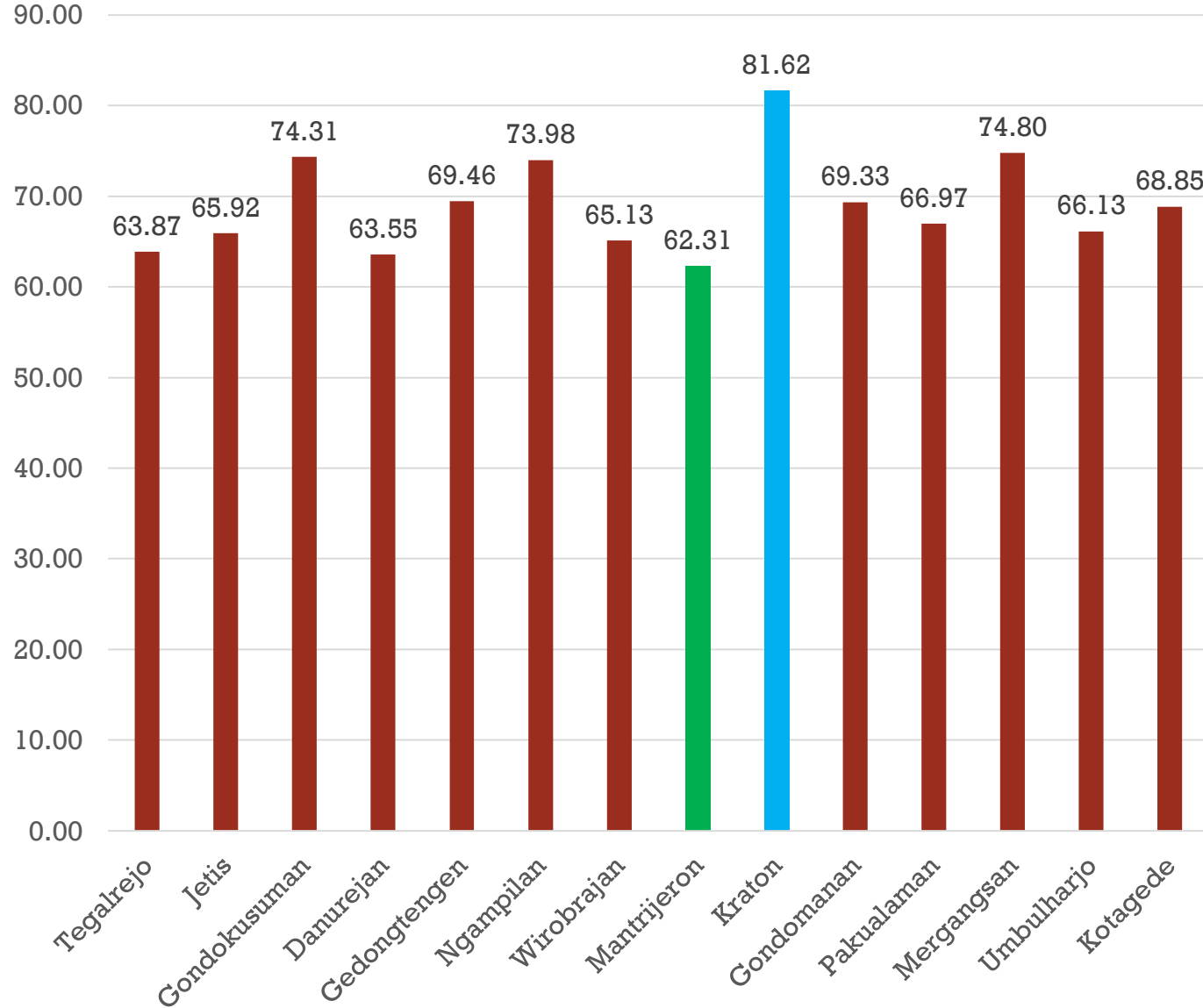
NO	KECAMATAN	JUMLAH PUS	JUMLAH PESERTA KB AKTIF MENURUT METODE KONTRASEPSI														JUMLAH PESERTA KB AKTIF	% KB AKTIF
			IUD	%	MOW	%	MOP	%	KONDOM	%	IMPLAN	%	SUNTIKAN	%	PIL	%		
1	Tegalrejo	3,518	839	37.34	155	6.90	11	0.49	497	22.12	68	3.03	569	25.32	108	4.81	2,247	63.87
2	Jetis	2,007	498	37.64	79	5.97	10	0.76	271	20.48	52	3.93	356	26.91	57	4.31	1,323	65.92
3	Gondokusuman	3,005	727	32.56	218	9.76	14	0.63	736	32.96	87	3.90	389	17.42	62	2.78	2,233	74.31
4	Danurejan	1,498	284	29.83	65	6.83	5	0.53	203	21.32	25	2.63	309	32.46	61	6.41	952	63.55
5	Gedongtengen	1,349	258	27.53	64	6.83	10	1.07	219	23.37	30	3.20	281	29.99	75	8.00	937	69.46
6	Ngampilan	1,395	317	30.72	59	5.72	8	0.78	428	41.47	5	0.48	167	16.18	48	4.65	1,032	73.98
7	Wirobrajan	2,260	565	38.38	91	6.18	8	0.54	400	27.17	34	2.31	324	22.01	50	3.40	1,472	65.13
8	Mantrijeron	2,916	679	37.37	128	7.04	2	0.11	561	30.88	34	1.87	312	17.17	101	5.56	1,817	62.31
9	Kraton	1,485	429	35.40	90	7.43	7	0.58	279	23.02	37	3.05	302	24.92	68	5.61	1,212	81.62
10	Gondomanan	1,125	256	32.82	71	9.10	28	3.59	169	21.67	6	0.77	210	26.92	40	5.13	780	69.33
11	Pakualaman	781	175	33.46	60	11.47	5	0.96	160	30.59	19	3.63	73	13.96	31	5.93	523	66.97
12	Mergangsan	2,647	596	30.10	154	7.78	9	0.45	753	38.03	45	2.27	336	16.97	87	4.39	1,980	74.80
13	Umbulharjo	6,702	1,392	31.41	278	6.27	24	0.54	1,240	27.98	108	2.44	1,108	25.00	282	6.36	4,432	66.13
14	Kotagede	3,538	731	30.01	153	6.28	10	0.41	670	27.50	66	2.71	694	28.49	112	4.60	2,436	68.85
JUMLAH		34.226	7.746	33,14	1.665	7,12	151	0,65	6.586	28,17	616	2,64	5.430	23,23	1.182	5,06	23.376	68,30



KEPESERTAAN BER-KB PER KONTRASEPSI



PESERTA KB AKTIF



- ❖ Kemantren dengan kepesertaan ber KB tertinggi adalah Kemantren Kraton dengan prosentase 81,62%
- ❖ Kemantren dengan kepesertaan ber KB terendah adalah Kemantren Mantriheron dengan prosentase 62,31%
- ❖ Rata-rata kepesertaan ber KB di Kota Yogyakarta 68,30%



PESERTA KB AKTIF PER KELURAHAN

NO	KECAMATAN	JUMLAH PUS	JUMLAH PESERTA KB AKTIF MENURUT METODE KONTRASEPSI														JUMLAH PESERTA KB AKTIF	% PESERTA KB ATIF
			IUD	%	MOW	%	MOP	%	KONDOM	%	IMPLAN	%	SUNTIKAN	%	PIL	%		
1	Tegalrejo	3518	839	37,34	155	6,90	11	0,49	497	22,12	68	3,03	569	25,32	108	4,81	2247	63,87
	Kricak	1331	319	23,97	55	6,27	2	0,23	145	16,53	43	4,90	262	29,87	51	5,82	877	65,89
	Karangwaru	855	185	21,64	45	8,59	7	1,34	143	27,29	11	2,10	117	22,33	16	3,05	524	61,29
	Tegalrejo	883	195	22,08	42	7,73	2	0,37	155	28,55	9	1,66	113	20,81	27	4,97	543	61,49
	Bener	449	140	31,18	13	4,29	0	0,00	54	17,82	5	1,65	77	25,41	14	4,62	303	67,48
2	Jetis	2007	498	37,64	79	5,97	10	0,76	271	20,48	52	3,93	356	26,91	57	4,31	1323	65,92
	Bumijo	768	180	37,74	24	5,03	5	1,05	76	15,93	27	5,66	142	29,77	23	4,82	477	62,11
	Cokrodingratan	636	179	41,06	27	6,19	3	0,69	122	27,98	14	3,21	75	17,20	16	3,67	436	68,55
	Gowongan	603	139	33,90	28	2,00	2	0,49	73	17,80	11	2,68	139	33,90	18	4,39	410	67,99
3	Gondokusuman	3005	727	32,56	218	9,76	14	0,63	736	32,96	87	3,90	389	17,42	62	2,78	2233	74,31
	Demangan	608	151	33,78	31	6,94	2	0,45	158	35,35	15	3,36	77	17,23	13	2,91	447	73,52
	Kotabaru	212	62	33,88	13	7,10	1	0,55	59	32,24	12	6,56	32	17,49	4	2,19	183	86,32
	Klitren	685	169	35,06	42	8,71	3	0,62	136	28,22	29	6,02	87	18,05	16	3,32	482	70,36
	Baciro	822	202	33,61	85	14,14	5	0,83	198	32,95	12	2,00	95	15,81	4	0,67	601	73,11
	Terban	678	143	27,50	47	9,04	3	0,58	185	35,58	19	3,65	98	18,85	25	4,81	520	76,70
4	Danurejan	1498	284	29,83	65	6,83	5	0,53	203	21,32	25	2,63	309	32,46	61	6,41	952	63,55
	Suryatmajan	298	59	34,10	8	4,62	2	1,16	42	24,28	3	1,73	51	29,48	8	4,62	173	58,05
	Tegalpanggung	733	136	28,69	38	8,02	2	0,42	87	18,35	19	4,01	162	34,18	30	6,33	474	64,67
	Bausasran	467	89	29,18	19	6,23	1	0,33	74	24,26	3	0,98	96	31,48	23	7,54	305	65,31



PESERTA KB AKTIF PER KELURAHAN

NO	KECAMATAN	JUMLAH PUS	JUMLAH PESERTA KB AKTIF MENURUT METODE KONTRASEPSI														JUMLAH PESERTA KB AKTIF	% PESERTA KB AKTIF
			IUD	%	MOW	%	MOP	%	KONDOM	%	IMPLAN	%	SUNTIKAN	%	PIL	%		
5	Gedongtengen	1349	258	27,53	64	6,83	10	1,07	219	23,37	30	3,20	281	29,99	75	8,00	937	69,46
	Sosromenduran	433	105	33,98	27	8,74	8	2,59	54	17,48	9	2,91	87	28,16	19	6,15	309	71,36
	Pringgokusuman	916	153	24,36	37	5,89	2	0,32	165	26,27	21	3,34	194	30,89	56	8,92	628	68,56
6	Ngampilan	1395	317	30,72	59	5,72	8	0,78	428	41,47	5	0,48	167	16,18	48	4,65	1032	73,98
	Ngampilan	789	180	28,89	34	5,46	4	0,64	283	45,43	2	0,32	96	15,41	24	3,85	623	78,96
	Notoprajan	606	137	33,50	25	6,11	4	0,98	145	35,45	3	0,73	71	17,36	24	5,87	409	67,49
7	Wirobrajan	2260	565	38,38	91	6,18	8	0,54	400	27,17	34	2,31	324	22,01	50	3,40	1472	65,13
	Pakuncen	883	229	42,25	33	6,09	3	0,55	102	18,82	23	4,24	131	24,17	21	3,87	542	61,38
	Wirobrajan	729	193	43,76	21	4,76	3	0,68	130	29,48	4	0,91	81	18,37	9	2,04	441	60,49
	Patangpuluhan	648	143	29,24	37	7,57	2	0,41	168	34,36	7	1,43	112	22,90	20	4,09	489	75,46
8	Mantrijeron	2916	679	37,37	128	7,04	2	0,11	561	30,88	34	1,87	312	17,17	101	5,56	1817	62,31
	Gedongkiwo	1247	312	41,11	48	6,32	1	0,13	194	25,56	19	2,50	141	18,58	44	5,80	759	60,87
	Suryodonongratan	927	184	30,82	46	7,71	0	0,00	213	35,68	11	1,84	114	19,10	29	4,86	597	64,40
	Mantrijeron	742	183	39,70	34	7,38	1	0,22	154	33,41	4	0,87	57	12,36	28	6,07	461	62,13
9	Kraton	1485	429	35,40	90	7,43	7	0,58	279	23,02	37	3,05	302	24,92	68	5,61	1212	81,62
	Panembahan	655	175	34,86	38	7,57	3	0,60	116	23,11	15	2,99	124	24,70	31	6,18	502	76,64
	Patehan	390	127	34,89	28	7,69	2	0,55	84	23,08	12	3,30	90	24,73	21	5,77	364	93,33
	Kadipaten	440	127	36,71	24	6,94	2	0,58	79	22,83	10	2,89	88	25,43	16	4,62	346	78,64



PESERTA KB AKTIF PER KELURAHAN

NO	KECAMATAN	JUMLAH PUS	JUMLAH PESERTA KB AKTIF MENURUT METODE KONTRASEPSI														JUMLAH PESERTA KB AKTIF	% PESERTA KB ATIF
			IUD	%	MOW	%	MOP	%	KONDOM	%	IMPLAN	%	SUNTIKAN	%	PIL	%		
10	Gondomanan	1125	256	32,82	71	9,10	28	3,59	169	21,67	6	0,77	210	26,92	40	5,13	780	69,33
	Prawirodirjan	788	182	32,91	50	9,04	20	3,62	107	19,35	3	0,54	171	30,92	20	3,62	553	70,18
	Ngupasan	337	74	32,60	21	9,25	8	3,52	62	27,31	3	1,32	39	17,18	20	8,81	227	67,36
11	Pakualaman	781	175	33,46	60	11,47	5	0,96	160	30,59	19	3,63	73	13,96	31	5,93	523	66,97
	Gunungketur	330	74	32,31	24	10,48	2	0,87	78	34,06	9	3,93	28	12,23	14	6,11	229	69,39
	Purwokinanthi	451	101	34,35	36	12,24	3	1,02	82	27,89	10	3,40	45	15,31	17	5,78	294	65,19
12	Mergangsan	2647	596	30,10	154	7,78	9	0,45	753	38,03	45	2,27	336	16,97	87	4,39	1980	74,80
	Wirogunan	929	217	30,22	51	7,10	4	0,56	298	41,50	7	0,97	115	16,02	26	3,62	718	77,29
	Keparakan	766	156	27,37	53	9,30	3	0,53	188	32,98	15	2,63	128	22,46	27	4,74	570	74,41
	Brontokusuman	952	223	32,23	50	7,23	2	0,29	267	38,58	23	3,32	93	13,44	34	4,91	692	72,69
13	Umbulharjo	6702	1392	31,41	278	6,27	24	0,54	1240	27,98	108	2,44	1108	25,00	282	6,36	4432	66,13
	Semaki	453	91	29,74	17	5,56	8	2,61	110	35,95	8	2,61	57	18,63	15	4,90	306	67,55
	Mujamuju	836	170	26,90	33	5,22	3	0,47	236	37,34	19	3,01	140	22,15	31	4,91	632	75,60
	Tahunan	849	177	32,84	42	7,79	2	0,37	160	29,68	13	2,41	103	19,11	42	7,79	539	63,49
	Warungboto	804	197	33,28	32	5,41	2	0,34	150	25,34	13	2,20	171	28,89	27	4,56	592	73,63
	Pandeyan	1235	259	33,33	55	7,08	4	0,51	196	25,23	24	3,09	196	25,23	43	5,53	777	62,91
	Sorosutan	1633	324	32,83	67	6,79	1	0,10	245	24,82	21	2,13	266	26,95	63	6,38	987	60,44
	Giwangan	892	174	29,05	32	5,34	4	0,67	143	23,87	10	1,67	175	29,22	61	10,18	599	67,15



PESERTA KB AKTIF PER KELURAHAN

NO	KECAMATAN	JUMLAH PUS	JUMLAH PESERTA KB AKTIF MENURUT METODE KONTRASEPSI														JUMLAH PESERTA KB AKTIF	% PESERTA KB ATIF
			IUD	%	MOW	%	MOP	%	KONDOM	%	IMPLAN	%	SUNTIKAN	%	PIL	%		
14	Kotagede	3538	731	30,01	153	6,28	10	0,41	670	27,50	66	2,71	694	28,49	112	4,60	2436	68,85
	Rejowinangun	1173	276	34,72	54	6,79	3	0,38	179	22,52	23	2,89	227	28,55	33	4,15	795	67,77
	Prenggan	1134	221	29,62	46	6,17	5	0,67	192	25,74	19	2,55	233	31,23	30	4,02	746	65,78
	Purbayan	1231	234	26,15	53	5,92	2	0,22	299	33,41	24	2,68	234	26,15	49	5,47	895	72,71
	JUMLAH	34226	7746		1665		151		6586		616		5430		1182		23376	68,30

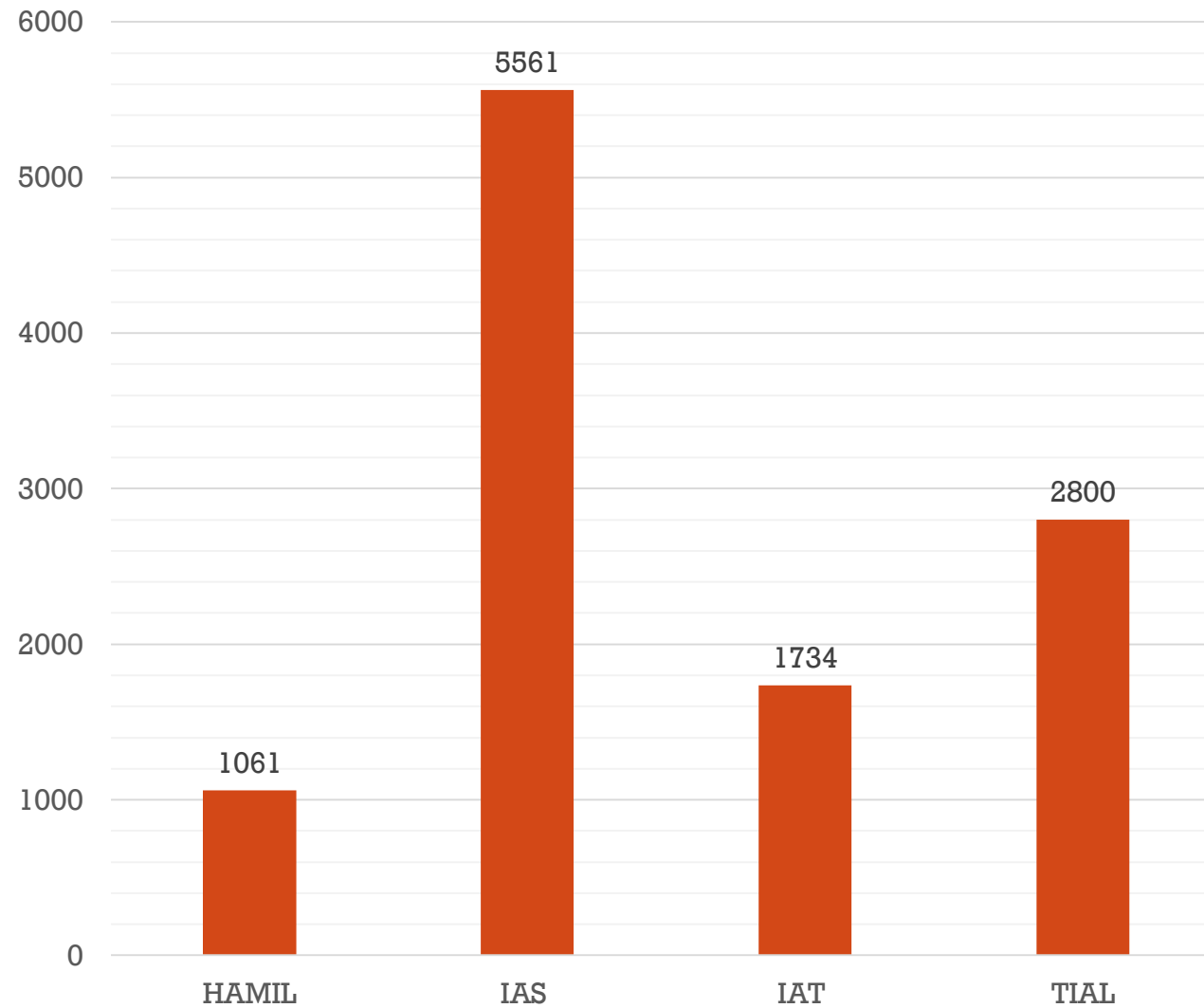


PASANGAN USIA SUBUR BUKAN PESERTA KB

NO	KECAMATAN	PUS BUKAN PESERTA					PUS BUKAN PESERTA KB					
		JUMLAH PUS	KB		HAMIL		INGIN ANAK SEGERA		INGIN ANAK DITUNDA		TIDAK INGIN ANAK LAGI	
			JUMLAH	%	JUMLAH	%	JUMLAH	%	JUMLAH	%	JUMLAH	%
1	Tegalrejo	3.518	1.271	36,13	121	3,44	477	13,56	292	8,30	381	10,83
2	Jetis	2.007	684	34,08	63	3,14	369	18,39	94	4,68	158	7,87
3	Gondokusuman	3.005	772	25,69	93	3,09	340	11,31	165	5,49	174	5,79
4	Danurejan	1.498	546	36,45	50	3,34	236	15,75	79	5,27	181	12,08
5	Gedongtengen	1.349	412	30,54	40	2,97	250	18,53	35	2,59	87	6,45
6	Ngampilan	1.395	363	26,02	36	2,58	221	15,84	27	1,94	79	5,66
7	Wirobrajan	2.260	788	34,87	84	3,72	290	12,83	184	8,14	230	10,18
8	Mantrijeron	2.916	1.099	37,69	90	3,09	534	18,31	152	5,21	323	11,08
9	Kraton	1.485	273	18,38	34	2,29	65	4,38	61	4,11	113	7,61
10	Gondomanan	1.125	345	30,67	42	3,73	200	17,78	39	3,47	64	5,69
11	Pakualaman	781	258	33,03	21	2,69	133	17,03	26	3,33	78	9,99
12	Mergangsan	2.647	667	25,20	88	3,32	415	15,68	57	2,15	107	4,04
13	Umbulharjo	6.702	2.270	33,87	199	2,97	1.219	18,19	279	4,16	573	8,55
14	Kotagede	3.538	1.102	31,15	100	2,83	506	14,30	244	6,90	252	7,12
	JUMLAH	34.226	10.850	31,70	1.061	3,10	5.255	15,35	1.734	5,07	2.800	8,18



PUS BUKAN PESERTA KB

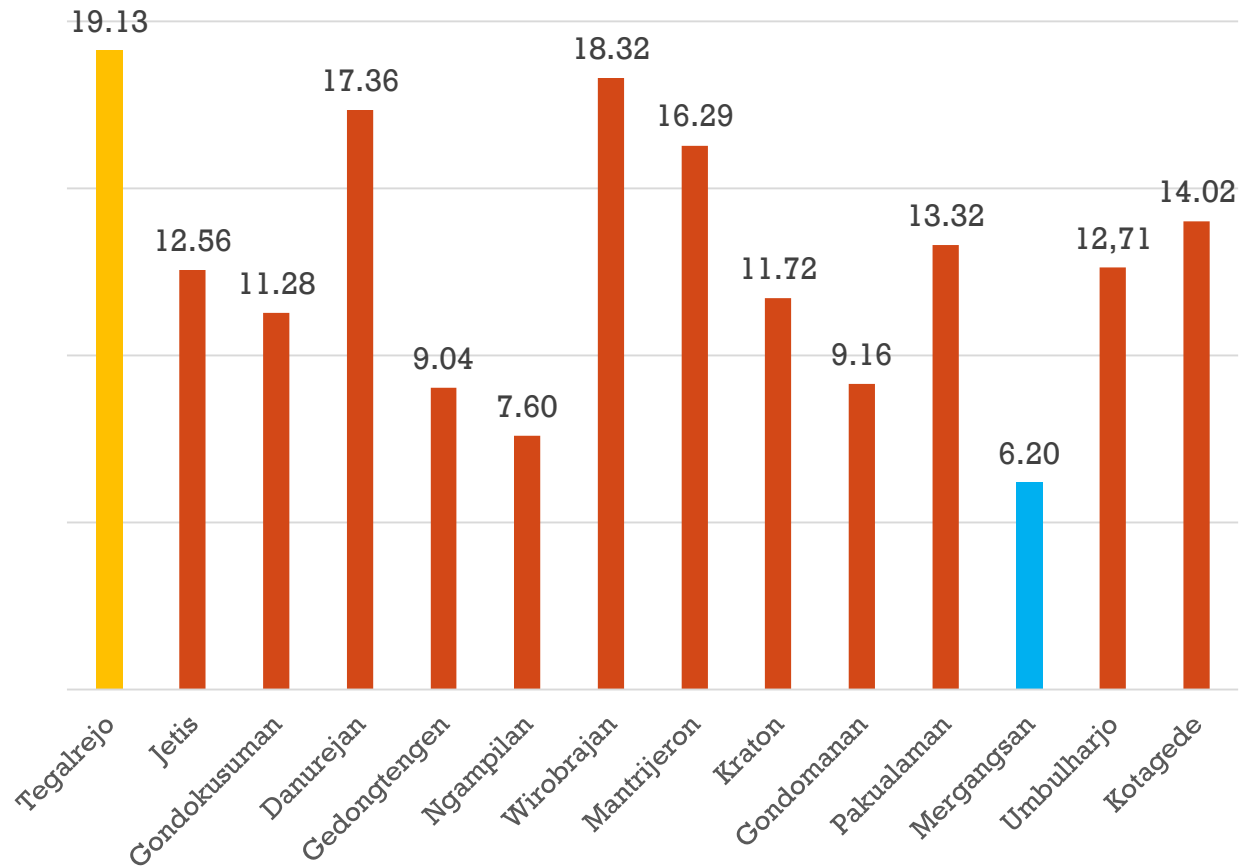


UNMETNEED

NO	KECAMATAN	JUMLAH PUS	PUS BUKAN PESERTA		JUMLAH	%
			IAT	KB TIAL		
1	Tegalrejo	3518	292	381	673	19,13
2	Jetis	2007	94	158	252	12,56
3	Gondokusuman	3005	165	174	339	11,28
4	Danurejan	1498	79	181	260	17,36
5	Gedongtengen	1349	35	87	122	9,04
6	Ngampilan	1395	27	79	106	7,60
7	Wirobrajan	2260	184	230	414	18,32
8	Mantrijeron	2916	152	323	475	16,29
9	Kraton	1485	61	113	174	11,72
10	Gondomanan	1125	39	64	103	9,16
11	Pakualaman	781	26	78	104	13,32
12	Mergangsan	2647	57	107	164	6,20
13	Umbulharjo	6702	279	573	852	12,71
14	Kotagede	3538	244	252	496	14,02
	JUMLAH	34.226	1.734	2.800	4.534	13,25



UNMETNEED



- ❖ Kemantren dengan unmetneed tertinggi adalah Kemantren Tegalrejo dengan prosentase 19,13%
- ❖ Kemantren dengan unmetneed terendah adalah Kemantren Mergangsan dengan prosentase 6,20%
- ❖ Rata-rata unmetneed di Kota Yogyakarta 13,25%



PESERTA KB BARU BERDASARKAN TEMPAT PELAYANAN

NO	KECAMATAN	METODE KONTRASEPSI						
		IUD	MOW	MOP	KONDOM	IMPLAN	SUNTIKAN	PIL
1	Tegalrejo	8	0	0	2	2	5	2
2	Jetis	8	1	0	0	0	7	0
3	Gondokusuman	6	2	0	3	0	7	2
4	Danurejan	1	1	0	1	0	1	1
5	Gedongtengen	0	0	0	0	0	0	0
6	Ngampilan	4	2	0	0	0	2	0
7	Wirobrajan	1	0	0	0	0	2	0
8	Mantrijeron	11	0	0	0	3	6	1
9	Kraton	1	0	0	0	1	3	0
10	Gondomanan	2	1	0	0	2	14	0
11	Pakualaman	1	0	0	0	0	0	0
12	Mergangsan	15	6	0	0	3	10	0
13	Umbulharjo	13	1	0	1	1	7	0
14	Kotagede	28	0	0	0	1	0	0
	JUMLAH	99	14	0	7	13	64	6



PESERTA KB BARU BERDASARKAN DOMISILI

NO	KECAMATAN	JUMLAH PESERTA KB AKTIF MENURUT METODE KONTRASEPSI						
		IUD	MOW	MOP	KONDOM	IMPLAN	SUNTIKAN	PIL
1	Tegalrejo	0	0	0	0	2	3	0
2	Jetis	4	0	0	0	2	4	0
3	Gondokusuman	6	2	0	3	0	7	2
4	Danurejan	0	1	0	2	0	1	0
5	Gedongtengen	2	0	0	0	0	0	0
6	Ngampilan	0	0	0	0	0	2	0
7	Wirobrajan	1	0	0	0	0	2	0
8	Mantrijeron	6	0	0	0	1	4	0
9	Kraton	4	0	0	0	0	1	0
10	Gondomanan	0	0	0	0	0	0	0
11	Pakualaman	1	0	0	5	0	1	0
12	Mergangsan	3	0	0	0	3	1	0
13	Umbulharjo	3	0	0	0	1	6	0
14	Kotagede	11	0	0	0	0	0	0
	JUMLAH	41	3	-	10	7	29	2



KELOMPOK BKB

NO	KECAMATAN	KELOMPOK BKB	JML.KELUARGA SASARAN BKB	KELUARGA MENJADI ANGGOTA BKB	%	BERSTATUS PUS	%	PUS BER-KB	%
1	Tegalrejo	18	280	280	100.00%	265	94.64%	228	86.04%
2	Jetis	15	345	320	92.75%	206	64.38%	184	89.32%
3	Gondokusuman	16	374	324	86.63%	278	85.80%	179	64.39%
4	Danurejan	12	192	181	94.27%	162	89.50%	141	87.04%
5	Gedongtengen	20	413	300	72.64%	286	95.33%	270	94.41%
6	Ngampilan	16	554	542	97.83%	517	95.39%	394	76.21%
7	Wirobrajan	18	792	792	100.00%	702	88.64%	624	88.89%
8	Mantrijeron	19	373	275	73.73%	275	100.00%	200	72.73%
9	Kraton	11	274	229	83.58%	202	88.21%	187	92.57%
10	Gondomanan	15	300	275	91.67%	210	76.36%	150	71.43%
11	Pakualaman	15	344	257	74.71%	100	38.91%	80	80.00%
12	Mergangsan	21	713	713	100.00%	370	51.89%	300	81.08%
13	Umbulharjo	33	1299	1231	94.77%	942	76.52%	746	79.19%
14	Kotagede	15	306	306	100.00%	300	98.04%	245	81.67%
	JUMLAH	244	6559	6025	91.86%	4815	79.92%	3928	81.58%



KELOMPOK BKR

NO	KECAMATAN	KELOMPOK BKR	JML.KELUARGA SASARAN BKR	KELUARGA MENJADI ANGGOTA BKR	%	BERSTATUS PUS	%	PUS BER-KB	%
1	Tegalrejo	8	98	98	100.00%	78	79.59%	59	75.64
2	Jetis	4	232	127	54.74%	89	70.08%	26	29.21
3	Gondokusuman	8	241	198	82.16%	108	54.55%	98	90.74
4	Danurejan	3	101	41	40.59%	32	78.05%	18	56.25
5	Gedongtengen	16	116	93	80.17%	87	93.55%	74	85.06
6	Ngampilan	7	186	150	80.65%	125	83.33%	97	77.60
7	Wirobrajan	9	234	234	100.00%	159	67.95%	140	88.05
8	Mantrijeron	7	210	186	88.57%	180	96.77%	172	95.56
9	Kraton	4	118	103	87.29%	75	72.82%	75	100.00
10	Gondomanan	3	85	70	82.35%	55	78.57%	50	90.91
11	Pakualaman	7	95	91	95.79%	45	49.45%	40	88.89
12	Mergangsan	6	206	171	83.01%	120	70.18%	94	78.33
13	Umbulharjo	10	732	405	55.33%	301	74.32%	201	66.78
14	Kotagede	6	426	426	100.00%	251	58.92%	245	97.61
	JUMLAH	98	3080	2393	77.69%	1705	71.25%	1389	81.47%



KELOMPOK BKL

NO	KECAMATAN	KELOMPOK BKL	JML.KELUARGA SASARAN BKL	KELUARGA MENJADI ANGGOTA BKL	%	BERSTATUS PUS	%	PUS BER-KB	%
1	Tegalrejo	6	159	159	100.00%	130	81.76%	117	90.00
2	Jetis	5	156	125	80.13%	45	36.00%	35	77.78
3	Gondokusuman	8	245	156	63.67%	63	40.38%	60	95.24
4	Danurejan	5	83	79	95.18%	51	64.56%	36	70.59
5	Gedongtengen	17	143	112	78.32%	60	53.57%	47	78.33
6	Ngampilan	11	250	233	93.20%	150	64.38%	134	89.33
7	Wirobrajan	11	274	274	100.00%	123	44.89%	96	78.05
8	Mantrijeron	13	300	270	90.00%	200	74.07%	162	81.00
9	Kraton	8	417	263	63.07%	64	24.33%	62	96.88
10	Gondomanan	6	130	130	100.00%	100	76.92%	50	50.00
11	Pakualaman	8	103	98	95.15%	50	51.02%	50	100.00
12	Mergangsan	10	357	301	84.31%	123	40.86%	81	65.85
13	Umbulharjo	11	564	412	73.05%	224	54.37%	151	67.41
14	Kotagede	12	624	624	100.00%	117	18.75%	117	100.00
	JUMLAH	131	3805	3236	85.05%	1500	46.35%	1198	79.87%



KELOMPOK UPPKS

NO	KECAMATAN	KELOMPOK UPPKS	JML.KELUARGA YANG MENJADI ANGGOTA UPPKS	BERSTATUS PUS	%	PUS BER - KB	%
1	Tegalrejo	9	266	219	82.33%	197	89.95
2	Jetis	15	236	160	67.80%	63	39.38
3	Gondokusuman	17	401	121	30.17%	95	78.51
4	Danurejan	9	104	43	41.35%	22	51.16
5	Gedongtengen	9	76	65	85.53%	57	87.69
6	Ngampilan	11	195	110	56.41%	100	90.91
7	Wirobrajan	12	196	83	42.35%	52	62.65
8	Mantrijeron	13	208	115	55.29%	86	74.78
9	Kraton	11	279	185	66.31%	0	0.00
10	Gondomanan	11	120	80	66.67%	75	93.75
11	Pakualaman	16	155	85	54.84%	80	94.12
12	Mergangsan	16	220	109	49.55%	64	58.72
13	Umbulharjo	23	422	244	57.82%	244	100.00
14	Kotagede	11	122	27	22.13%	27	100.00
	JUMLAH	183	3000	1646	70.60%	1162	70.60



JUMLAH KESERTAAN KB DI KELOMPOK KEGIATAN

KELOMPOK KEGIATAN	BERSTATUS PUS	PUS BER KB	%
BKB	4815	3928	81.58
BKR	1705	1389	81.47
BKL	1500	1198	79.87
UPPKS	1646	1162	70.60



FASILITAS KESEHATAN

NO	KECAMATAN	FASKES KB		JUMLAH FASKES	KERJASAMA DENGAN BPJS
		PEMERINTAH	SWASTA		
1	Tegalrejo	2	2	4	4
2	Jetis	1	1	2	1
3	Gondokusuman	4	5	9	9
4	Danurejan	2	2	4	3
5	Gedongtengen	1	0	1	1
6	Ngampilan	2	1	3	2
7	Wirobrajan	1	3	4	3
8	Mantrijeron	2	5	7	3
9	Kraton	1	0	1	1
10	Gondomanan	1	2	3	2
11	Pakualaman	1	0	1	1
12	Mergangsan	3	2	5	3
13	Umbulharjo	3	9	12	6
14	Kotagede	2	6	8	6
	JUMLAH	26	38	64	45

